

**RAPORT KWARTALNY  
ZA IV KWARTAŁ 2025 ROKU  
(II kwartał roku obrotowego 2025/2026)  
Dane jednostkowe**

**SEVENET S.A.**

**12 luty 2026 roku**



## SPIS TREŚCI:

INFORMACJE OGÓLNE.....	3
I. AKTUALNA STRUKTURA AKCJONARIATU EMITENTA.....	3
II. WYBRANE DANE FINANSOWE JEDNOSTKOWE SEVENET S.A. Z KOMENTARZEM.....	5
III. OPIS DZIAŁAŃ, JAKIE W OKRESIE OBJĘTYM RAPORTEM PODEJMOWANE BYŁY W OBSZARZE ROZWOJU PROWADZONEJ DZIAŁALNOŚCI .....	16
IV. GRUPA KAPITAŁOWA EMITENTA .....	20
V. OŚWIADCZENIE ZARZĄDU .....	20

## INFORMACJE OGÓLNE

### 1. Podstawowe informacje

Emitent:	Sevenet Spółka Akcyjna
Adres:	80-210 Gdańsk, ul. Juliana Tuwima 25
Telefon:	(58) 340-04-00
Fax.:	(58) 340-04 01
Mail:	sevenet@sevenet.pl
Adres strony www :	www.sevenet.pl
REGON:	191368157
PKD:	Transmisja danych i teleinformatyka
NIP:	583-22-02-053
KRS:	0000308826
Sąd:	Sąd Rejonowy Gdańsk Północ, VIII Wydział Gospodarczy KRS
Kapitał zakładowy:	1 009 417,60 PLN opłacony w całości
Zarząd:	Rafał Chomicz - Prezes Zarządu Joanna Barczyk – Wiceprezes Zarządu Tomasz Kłodnicki - Członek Zarządu Tomasz Labak – Członek Zarządu Paweł Kołakowski – Członek Zarządu
Rada Nadzorcza:	Bogusław Wasilewko - Przewodniczący Rady Nadzorczej Piotr Tomasz Paszczyk – Sekretarz Rady Nadzorczej Roman Rogalski – Członek Rady Nadzorczej Jarosław Czarniecki – Członek Rady Nadzorczej Piotr Serkowski – Członek Rady Nadzorczej

## I. AKTUALNA STRUKTURA AKCJONARIATU EMITENTA

**Tabela 1. Struktura serii akcji Emitenta na dzień 2025.12.31**

Serie Akcji	Seria	Liczba akcji	Udział w kapitale zakładowym, %	Liczba głosów	Udział w liczbie głosów, %
Seria A – akcje na okaziciela	A	5 880 000	58,25%	5 880 000	58,25%
Seria B – akcje na okaziciela	B	796 533	7,89%	796 533	7,89%
Seria C – akcje na okaziciela	C	333 825	3,31%	333 825	3,31%
Seria D – akcje na okaziciela	D	316 000	3,13%	316 000	3,13%
Seria E – akcje na okaziciela	E	600 610	5,95%	600 610	5,95%
Serie F – akcje na okaziciela	F	380 545	3,77%	380 545	3,77%
Serie G – akcje na okaziciela	G	1 619 997	16,05%	1 619 997	16,05%
Serie H – akcje na okaziciela	H	166 666	1,65%	166 666	1,65%
<b>Razem</b>		<b>10 094 176</b>	<b>100,00%</b>	<b>10 094 176</b>	<b>100,00%</b>

Źródło: Emitent

**Tabela 2. Struktura akcjonariatu Emitenta na dzień 2025.12.31 ze wskazaniem akcjonariuszy posiadających co najmniej 5% głosów na walnym zgromadzeniu.**

Podmiot	Liczba akcji	Udział w kapitale zakładowym, %	Liczba głosów	Udział w liczbie głosów, %
APN Promise S.A.	3 913 903	38,77%	3 913 903	38,77%
Rafał Chomicz	1 689 999	16,74%	1 689 999	16,74%
Dariusz Gryzio	840 000	8,32%	840 000	8,32%
Piotr Serkowski	785 118	7,78%	785 118	7,78%
Jadwiga Kotarska	693 439	6,87%	693 439	6,87%
Pozostałe	2 171 717	21,51%	2 171 717	21,51%
<b>Razem</b>	<b>10 094 176</b>	<b>100%</b>	<b>10 094 176</b>	<b>100%</b>

*Źródło: Emitent*

Na dzień 2025.12.31, zarejestrowany kapitał zakładowy Emitenta wynosi 1 009 417,60 PLN (jeden milion dziewięć tysięcy czterysta siedemnaście złotych 60/100).

## II. WYBRANE DANE FINANSOWE JEDNOSTKOWE SEVENET S.A. Z KOMENTARZEM

W niniejszym raporcie Spółka przedstawia jednostkowe dane finansowe za II kwartał roku obrotowego 2025/26 (IV kwartał roku kalendarzowego 2025, tj. za okres od 1 października 2025 r. do 31 grudnia 2025 r.).

Prezentowane dane finansowe za II kwartał bieżącego roku obrotowego nie są danymi zbadanymi przez podmiot uprawniony do badania sprawozdań finansowych.

Wybrane dane finansowe i dane porównawcze przedstawione w raporcie zostały sporządzone w oparciu o ustawę o rachunkowości oraz zasady przyjętej przez Spółkę polityki rachunkowości.

Emitent nie przekazywał do publicznej wiadomości prognoz wyników finansowych za okres objęty niniejszym raportem ani za okres roku obrotowego 2024/25.

**Tabela 3. Rachunek Zysków i Strat za II kwartał roku obrotowego 2025/26 wraz z okresem porównywalnym roku obrotowego 2024/25 (dane w tys. PLN)**

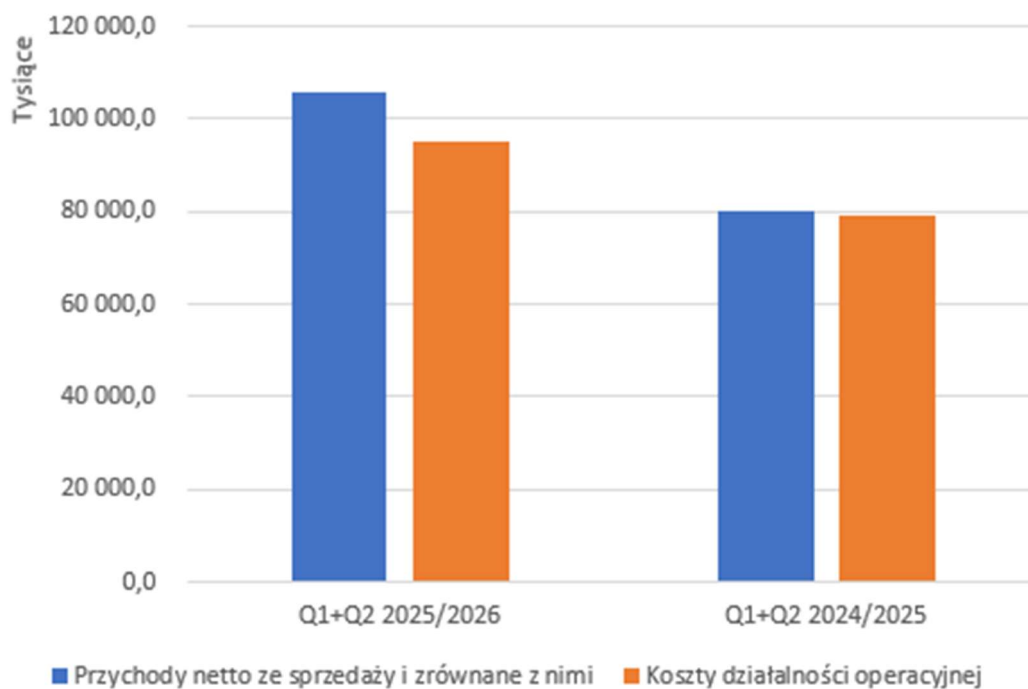
Poz.	Rachunek zysków i strat (wariant porównawczy)	II kwartał r.	II kwartał r.	2 kwartały r.	2 kwartały r.
		obr. 2025/2026	obr. 2024/2025	obr. 2025/2026	obr. 2024/2025
		2025.10.01 do 2025.12.31	2024.10.01 do 2024.12.31	2025.07.01 do 2025.12.31	2024.07.01 do 2024.12.31
<b>A.</b>	<b>Przychody netto ze sprzedaży i zrównane z nimi, w tym:</b>	<b>72 975,5</b>	<b>48 341,8</b>	<b>105 618,3</b>	<b>80 326,7</b>
A.-	.-od jednostek powiązanych	0,0	0,0		0,0
A.I	Przychody netto ze sprzedaży produktów	72 997,4	48 666,0	105 640,1	80 651,5
A.II	Zmiana stanu produktów (zwiększenie - wartość dodatnia, zmniejszenie - wartość ujemna)	-21,8	-324,2	-21,8	-324,8
A.III	Koszt wytworzenia produktów na własne potrzeby jednostki	0,0	0,0	0,0	0,0
A.IV	Przychody netto ze sprzedaży towarów i materiałów	0,0	0,0	0,0	0,0
<b>B.</b>	<b>Koszty działalności operacyjnej</b>	<b>61 928,7</b>	<b>45 808,4</b>	<b>94 916,8</b>	<b>79 117,1</b>
B.I	Amortyzacja	510,3	398,3	990,6	788,0
B.II	Zużycie materiałów i energii	32 993,7	18 317,5	42 631,9	28 174,8
B.III	Usługi obce	21 786,4	20 968,6	39 479,6	38 523,3
B.IV	Podatki i opłaty w tym:	46,8	118,8	73,4	130,8
B.IV.-(1)	.- podatek akcyzowy	0,0	0,0	0,0	0,0
B.V	Wynagrodzenia	5 460,9	4 833,1	9 521,6	9 217,7
B.VI	Ubezpieczenia społeczne i inne świadczenia	915,5	896,4	1 821,6	1 825,0
B.VI. -(1)	.- emerytalne	143,9	340,8	756,1	725,1
B.VII	Pozostałe koszty rodzajowe	215,0	275,6	398,1	457,5
B.VIII	Wartość sprzedanych towarów i materiałów	0,0	0,0		0,0
<b>C.</b>	<b>Zysk (strata) ze sprzedaży (A-B)</b>	<b>11 046,8</b>	<b>2 533,4</b>	<b>10 701,5</b>	<b>1 209,6</b>
<b>D.</b>	<b>Pozostałe przychody operacyjne</b>	<b>49,5</b>	<b>146,2</b>	<b>132,6</b>	<b>649,3</b>
D.I	Zysk ze zbycia niefinansowych aktywów trwałych	33,2	127,3	33,2	512,6
D.II	Dotacje	0,0	0,0	0,0	0,0
D.III	Aktualizacja wartości aktywów niefinansowych	0,0	0,0	0,0	0,0
D.IV	Inne przychody operacyjne	16,4	18,8	99,5	136,7
<b>E.</b>	<b>Pozostałe koszty operacyjne</b>	<b>164,7</b>	<b>11,4</b>	<b>193,9</b>	<b>168,5</b>
E.I	Strata z tytułu rozchodu niefinansowych aktywów trwałych	0,0	0,0	0,0	0,0
E.II	Aktualizacja wartości aktywów niefinansowych	0,0	0,0	0,0	0,0
E.III	Inne koszty operacyjne	164,7	11,4	193,9	168,5
<b>F.</b>	<b>Zysk (strata) z działalności operacyjnej (C+D-E)</b>	<b>10 931,6</b>	<b>2 668,2</b>	<b>10 640,2</b>	<b>1 690,4</b>
<b>G.</b>	<b>Przychody finansowe</b>	<b>43,3</b>	<b>781,9</b>	<b>186,8</b>	<b>989,3</b>
G.I	Dywidendy i udziały w zyskach, w tym:	0,0	0,0	0,0	0,0
G.I.-(1)	od jednostek powiązanych	0,0	0,0	0,0	0,0

G.I.-(1). a)	- w których jednostka posiada zaangażowanie w kapitale	0,0	0,0	0,0	0,0
G.I.-(2)	od jednostek pozostałych, w tym:	0,0	0,0	0,0	0,0
G.I.-(2). a)	- w których jednostka posiada zaangażowanie w kapitale	0,0	0,0	0,0	0,0
G.II	Odsetki, w tym:	0,8	24,4	0,8	27,5
G.II.-(1)	-od jednostek powiązanych	0,0	0,0	0,0	0,0
G.III	Zysk z tytułu rozchodu aktywów finansowych, w tym:	0,0	0,0	0,0	0,0
G.III.-(1)	-w jednostkach powiązanych	0,0	0,0	0,0	0,0
G.IV	Aktualizacja wartości aktywów finansowych	0,0	0,0	0,0	0,0
G.V	Inne	42,5	757,5	186,0	961,8
<b>H</b>	<b>Koszty finansowe</b>	<b>19,7</b>	<b>1 305,4</b>	<b>110,7</b>	<b>1 409,5</b>
H.I	Odsetki, w tym:	81,5	-3,1	110,7	100,9
H.I.-(1)	-od jednostek powiązanych	0,0	0,0	0,0	0,0
H.II	Strata z tytułu rozchodu aktywów finansowych	0,0	0,0	0,0	0,0
H.II.-(1)	-od jednostek powiązanych	0,0	0,0	0,0	0,0
H.III	Aktualizacja wartości aktywów finansowych	0,0	0,0	0,0	0,0
H.IV	Inne	-61,9	1 308,6	0,0	1 308,6
<b>I.</b>	<b>Zysk (strata) brutto (F+G-H)</b>	<b>10 955,2</b>	<b>2 144,7</b>	<b>10 716,3</b>	<b>1 270,2</b>
<b>J.</b>	<b>Podatek dochodowy</b>	<b>2 437,1</b>	<b>-7,8</b>	<b>2 729,0</b>	<b>763,9</b>
J. (-1)	- w tym odroczony	-2 697,3	-7,8	-2 405,4	763,9
J. (-2)	-bieżący	5 134,4	0,0	5 134,4	0,0
<b>K.</b>	<b>Pozostałe obowiązkowe zmniejszenia zysku (zwiększenia straty)</b>	<b>0,0</b>	<b>0,0</b>	<b>0,0</b>	<b>0,0</b>
<b>L.</b>	<b>Zysk (strata) netto (I-J-K)</b>	<b>8 518,1</b>	<b>2 152,5</b>	<b>7 987,3</b>	<b>506,3</b>

Zródło: Emitent

- ✓ W II kwartale roku obrotowego 2025/2026 Spółka osiągnęła przychody netto ze sprzedaży w wysokości 72 975,5 tys. zł, co oznacza wzrost o 50,9% w porównaniu do analogicznego okresu roku poprzedniego (48 341,8 tys. zł).
- ✓ Narastająco za pierwsze dwa kwartały roku obrotowego przychody wyniosły 105 618,3 tys. zł, co oznacza wzrost o ok. 31,5% w porównaniu do 80 326,7 tys. zł w analogicznym okresie roku 2024/2025.
- ✓ Koszty działalności operacyjnej w II kwartale 2025/2026 wyniosły 61 928,7 tys. zł, wobec 45 808,4 tys. zł rok wcześniej. Wzrost kosztów był niższy niż dynamika wzrostu przychodów, co pozytywnie wpłynęło na poziom rentowności Najistotniejsze pozycje kosztowe: zużycie materiałów i energii: 32 993,7 tys. zł co stanowi wzrost o ok 80%, usługi obce: 21 786,4 tys. zł tj. wzrost o 3,9%, wynagrodzenia: 5 460,9 tys. zł co oznacza wzrost o 13,0% porównaniu do analogicznego okresu roku poprzedniego.
- ✓ Narastająco koszty operacyjne osiągnęły poziom 94 916,8 tys. zł, w porównaniu do 79 117,1 tys. zł w analogicznym okresie poprzedniego roku co oznacza wzrost o ok. 20,0%
- ✓ W II kwartale odnotowano ponad czterokrotny wzrost zysku ze sprzedaży – do poziomu 11 046,8 tys. zł wobec 2 533,4 tys. zł rok wcześniej, co stanowi wzrost o 336%
- ✓ Zysk z działalności operacyjnej osiągnął poziom 10 931,6 tys. zł, co stanowi wzrost o ok. 310% w porównaniu do 2 668,2 tys. zł w II kwartale 2024/2025.
- ✓ Narastająco za I półrocze roku obrotowego zysk z działalności operacyjnej wyniósł 10 640,2 tys. zł, co oznacza wzrost o ok. 529% w porównaniu do 1 690,4 tys. zł w analogicznym okresie roku poprzedniego.
- ✓ W II kwartale 2025/2026 saldo działalności finansowej było dodatnie i wyniosło 23,6 tys. zł, wobec ujemnego salda w analogicznym okresie roku poprzedniego. Narastająco wynik działalności finansowej wyniósł 76,1 tys. zł, co oznacza istotną poprawę rok do roku oraz przejście z wyniku ujemnego na dodatni.
- ✓ Zysk brutto w II kwartale roku obrotowego 2025/2026 wyniósł 10 955,2 tys. zł i był wyższy o ok. 411% w porównaniu do analogicznego okresu roku poprzedniego. Po uwzględnieniu podatku dochodowego Spółka wykazała zysk netto w wysokości 8 518,1 tys. zł, co oznacza wzrost o ok. 296% rok do roku.
- ✓ Narastająco za dwa kwartały roku obrotowego zysk netto wyniósł 7 987,3 tys. zł, co oznacza ponad czternastokrotny wzrost zysku netto (o ok. 1 478%) w porównaniu do 506,3 tys. zł w analogicznym okresie poprzedniego roku.

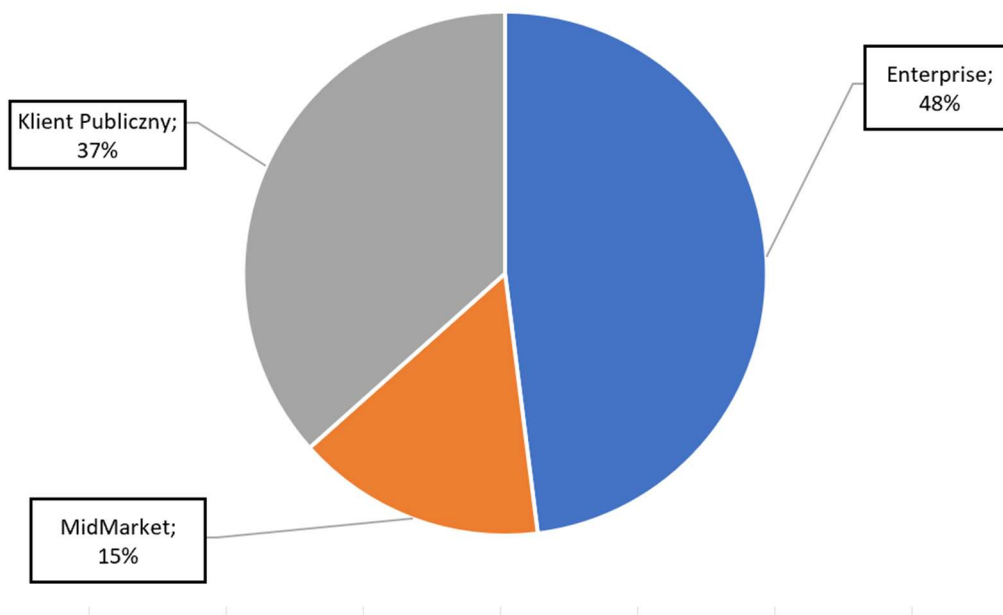
Wykres 1. Przychody netto ze sprzedaży i zrównane z nimi oraz koszty działalności operacyjnej za drugi kwartał (Q2) roku obrotowego 2025/26 oraz 2024/25 (dane w tys. PLN)



Źródło: Emitenta

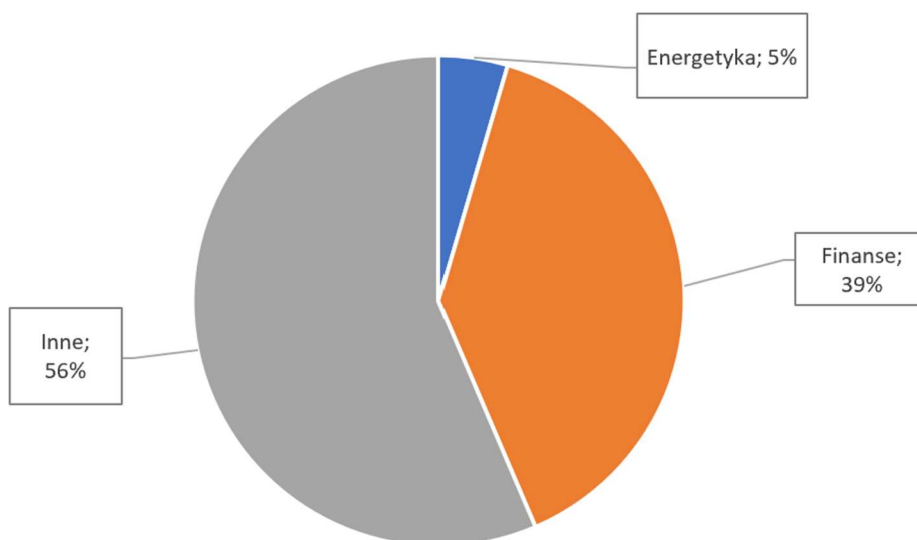
Na wykresach 2 i 3 przedstawiona została struktura sprzedaży (wyliczona w oparciu o Przychody netto ze sprzedaży produktów za okres od 2025.07.01 do 2025.12.31) wyznaczona ze względu na wielkość kontrahentów oraz sektor, do którego został zaklasyfikowany klient.

**Wykres 2. Struktura przychodów netto ze sprzedaży produktów (za okres od 2025.07.01 – 2025.12.31) ze względu na wielkość klientów (w %)**



Źródło: Emitent

**Wykres 3. Struktura przychodów netto ze sprzedaży produktów (za okres od 2025.07.01 – 2025.12.31) ze względu na sektor, do którego przypisany jest klient (w %)**



Źródło: Emitent

**Tabela 4. Bilans sporządzony na dzień 2025.12.31 roku wraz z okresem porównywalnym na dzień 2024.12.31 (dane w tys. PLN)**

poz.	Wyszczególnienie	2025.12.31	2024.12.31
<b>[A] A</b>	<b>Aktywa trwałe</b>	<b>85 259,5</b>	<b>81 990,3</b>
[A] A.I	Wartości niematerialne i prawne	1 614,0	0,0
[A] A.I.1	Koszty zakończonych prac rozwojowych	0,0	0,0
[A] A.I.2	Wartość firmy	0,0	0,0
[A] A.I.3	Inne wartości niematerialne i prawne	1 614,0	0,0
[A] A.I.4	Zaliczki na wartości niematerialne i prawne	0,0	0,0
[A] A.II	Rzeczowe aktywa trwałe	6 325,5	7 645,6
[A] A.II.1	Środki trwałe	6 325,5	6 620,9
[A] A.II.1.a)	grunty (w tym prawo użytkowania wieczystego gruntu)	268,1	268,1
[A] A.II.1.b)	budynki, lokale i obiekty inżynierii lądowej i wodnej	2 780,9	2 913,2
[A] A.II.1.c)	urządzenia techniczne i maszyny	1 658,8	1 399,5
[A] A.II.1.d)	środki transportu	1 604,6	2 016,7
[A] A.II.1.e)	inne środki trwałe	13,0	23,4
[A] A.II.2	Środki trwałe w budowie	0,0	1 024,6
[A] A.II.3	Zaliczki na środki trwałe w budowie	0,0	0,0
[A] A.III	Należności długoterminowe	0,0	0,0
[A] A.III.1	Od jednostek powiązanych	0,0	0,0
[A] A.III.2	Od pozostałych jednostek, w których jednostka posiada zaangażowanie w kapitale	0,0	0,0
[A] A.III.3	Od pozostałych jednostek	0,0	0,0
[A] A.IV	Inwestycje długoterminowe	0,0	23,4
[A] A.IV.1	Nieruchomości	0,0	0,0
[A] A.IV.2	Wartości niematerialne i prawne	0,0	0,0
[A] A.IV.3	Długoterminowe aktywa finansowe	0,0	23,4
[A] A.IV.3.a)	w jednostkach powiązanych	0,0	23,4
[A] A.IV.3.a)-(1)	udziały lub akcje	0,0	0,0
[A] A.IV.3.a)-(2)	inne papiery wartościowe	0,0	0,0
[A] A.IV.3.a)-(3)	udzielone pożyczki	0,0	23,4
[A] A.IV.3.a)-(4)	inne długoterminowe aktywa finansowe	0,0	0,0
[A] A.IV.3.b)	w pozostałych jednostkach, w których jednostka posiada zaangażowanie w kapitale	0,0	0,0
[A] A.IV.3.b)-(1)	udziały lub akcje	0,0	0,0
[A] A.IV.3.b)-(2)	inne papiery wartościowe	0,0	0,0
[A] A.IV.3.b)-(3)	udzielone pożyczki	0,0	0,0
[A] A.IV.3.b)-(4)	inne długoterminowe aktywa finansowe	0,0	0,0
[A] A.IV.3.c)	w pozostałych jednostkach	0,0	0,0
[A] A.IV.3.c)-(1)	udziały lub akcje	0,0	0,0
[A] A.IV.3.c)-(2)	inne papiery wartościowe	0,0	0,0
[A] A.IV.3.c)-(3)	udzielone pożyczki	0,0	0,0
[A] A.IV.3.c)-(4)	inne długoterminowe aktywa finansowe	0,0	0,0
[A] A.IV.4	Inne inwestycje długoterminowe	0,0	0,0
[A] A.V	Długoterminowe rozliczenia międzyokresowe	77 320,1	74 321,3
[A] A.V.1	Aktywa z tytułu odroczonego podatku dochodowego	7 250,1	3 971,5
[A] A.V.2	Inne rozliczenia międzyokresowe	70 069,9	70 349,8
<b>[A] B</b>	<b>Aktywa obrotowe</b>	<b>138 302,1</b>	<b>75 505,4</b>
[A] B.I	Zapasy	1 779,9	1 142,5
[A] B.I.1	Materiały	0,0	0,0
[A] B.I.2	Półprodukty i produkty w toku	21,8	54,4
[A] B.I.3	Produkty gotowe	0,0	0,0
[A] B.I.4	Towary	1 758,0	1 088,2
[A] B.I.5	Zaliczki na dostawy i usługi	0,0	0,0
[A] B.II	Należności krótkoterminowe	71 792,8	36 140,8
[A] B.II.1	Należności od jednostek powiązanych	0,0	0,0

[A] B.II.1.a)	z tytułu dostaw i usług, o okresie spłaty:	0,0	0,0
[A] B.II.1.a)-(1)	do 12 miesięcy	0,0	0,0
[A] B.II.1.a)-(2)	powyżej 12 miesięcy	0,0	0,0
[A] B.II.1.b)	inne	0,0	0,0
[A] B.II.2	Należności od pozostałych jednostek, w których jednostka posiada zaangażowanie w kapitale	0,0	0,0
[A] B.II.2.a)	z tytułu dostaw i usług, o okresie spłaty:	0,0	0,0
[A] B.II.2.a)-(1)	do 12 miesięcy	0,0	0,0
[A] B.II.2.a)-(2)	powyżej 12 miesięcy	0,0	0,0
[A] B.II.2.b)	inne	0,0	0,0
[A] B.II.3	Należności od pozostałych jednostek	71 792,8	36 140,8
[A] B.II.3.a)	z tytułu dostaw i usług, o okresie spłaty:	71 757,6	35 291,2
[A] B.II.3.a)-(1)	do 12 miesięcy	71 233,9	34 938,4
[A] B.II.3.a)-(2)	powyżej 12 miesięcy	523,7	352,7
[A] B.II.3.b)	z tytułu podatków, dotacji, ceł, ubezpieczeń społecznych i zdrowotnych	0,0	824,0
[A] B.II.3.c)	inne	35,2	25,6
[A] B.II.3.d)	dochodzone na drodze sądowej	0,0	0,0
[A] B.III	Inwestycje krótkoterminowe	22 547,9	17 679,7
[A] B.III.1	Krótkoterminowe aktywa finansowe	22 547,9	17 679,7
[A] B.III.1.a)	w jednostkach powiązanych	0,0	0,0
[A] B.III.1.a)-(1)	udziały lub akcje	0,0	0,0
[A] B.III.1.a)-(2)	inne papiery wartościowe	0,0	0,0
[A] B.III.1.a)-(3)	udzielone pożyczki	0,0	0,0
[A] B.III.1.a)-(4)	inne krótkoterminowe aktywa finansowe	0,0	0,0
[A] B.III.1.b)	w pozostałych jednostkach	0,0	0,0
[A] B.III.1.b)-(1)	udziały lub akcje	0,0	0,0
[A] B.III.1.b)-(2)	inne papiery wartościowe	0,0	0,0
[A] B.III.1.b)-(3)	udzielone pożyczki	0,0	0,0
[A] B.III.1.b)-(4)	inne krótkoterminowe aktywa finansowe	0,0	0,0
[A] B.III.1.c)	środki pieniężne i inne aktywa pieniężne	22 547,9	17 679,7
[A] B.III.1.c)-(1)	środki pieniężne w kasie i na rachunkach	22 547,9	17 679,7
[A] B.III.1.c)-(2)	inne środki pieniężne	0,0	0,0
[A] B.III.1.c)-(3)	inne aktywa pieniężne	0,0	0,0
[A] B.III.2	Inne inwestycje krótkoterminowe	0,0	0,0
[A] B.IV	Krótkoterminowe rozliczenia międzyokresowe	42 181,6	20 542,4
[A] C	Należne wpłaty na kapitał (fundusz) podstawowy		0,0
[A] D	Udziały (akcje) własne		0,0
[A]	<b>AKTYWA razem</b>	<b>223 561,6</b>	<b>157 495,7</b>

poz.	Wyszczególnienie	2025.12.31	2024.12.31
[P] A	<b>Kapitał (fundusz) własny</b>	<b>25 734,0</b>	<b>17 581,9</b>
[P] A.I	Kapitał (fundusz) podstawowy	1 009,4	1 009,4
[P] A.II	Kapitał (fundusz) zapasowy, w tym:	16 737,3	16 066,2
[P] A.II.1	.- nadwyżka wartości sprzedaży (wartości emisyjnej) nad wartością nominalną udziałów (akcji)	0,0	0,0
[P] A.III	Kapitał (fundusz) z aktualizacji wyceny	0,0	0,0
[P] A.III.1	.- z tytułu wartości godziwej	0,0	0,0
[P] A.IV	Pozostałe kapitały (fundusze) rezerwowe:	0,0	0,0
[P] A.IV.1	.- tworzone zgodnie z umową (statutem) spółki	0,0	0,0
[P] A.IV.2	.- na udziały (akcje) własne	0,0	0,0
[P] A.V	Zysk (strata) z lat ubiegłych	0,0	0,0
[P] A.VI	Zysk (strata) netto	7 987,3	506,3
[P] A.VII	Odpisy z zysku netto w ciągu roku obrotowego (wielkość ujemna)	0,0	0,0
[P] B	<b>Zobowiązania i rezerwy na zobowiązania</b>	<b>197 827,6</b>	<b>139 913,9</b>

[P] B.I	Rezerwy na zobowiązania	5 148,0	2 910,0
[P] B.I.1	Rezerwa z tytułu odroczonego podatku dochodowego	300,5	760,7
[P] B.I.2	Rezerwa na świadczenia emerytalne i podobne	0,0	0,0
[P] B.I.2.-(1)	długoterminowa	0,0	0,0
[P] B.I.2.-(2)	krótkoterminowa	0,0	0,0
[P] B.I.3	Pozostałe rezerwy	4 847,5	2 149,3
[P] B.I.3.-(1)	długoterminowe	0,0	0,0
[P] B.I.3.-(2)	krótkoterminowe	4 847,5	2 149,3
[P] B.II	Zobowiązania długoterminowe	15 698,2	1 247,9
[P] B.II.1	Wobec jednostek powiązanych	0,0	0,0
[P] B.II.2	Wobec pozostałych jednostek, w których jednostka posiada zaangażowanie w kapitale	0,0	0,0
[P] B.II.3	Wobec pozostałych jednostek	15 698,2	1 247,9
[P] B.II.3.a)	kredyty i pożyczki	15 183,2	0,0
[P] B.II.3.b)	z tytułu emisji dłużnych papierów wartościowych	0,0	0,0
[P] B.II.3.c)	inne zobowiązania finansowe	515,0	1 247,9
[P] B.II.3.d)	zobowiązania wekslowe	0,0	0,0
[P] B.II.3.e)	inne	0,0	0,0
[P] B.III	Zobowiązania krótkoterminowe	50 727,1	33 933,7
[P] B.III.1	Zobowiązania wobec jednostek powiązanych	0,0	0,0
[P] B.III.1.a)	z tytułu dostaw i usług, o okresie wymagalności:	0,0	0,0
[P] B.III.1.a).-(1)	do 12 miesięcy	0,0	0,0
[P] B.III.1.a).-(2)	powyżej 12 miesięcy	0,0	0,0
[P] B.III.1.b)	inne	0,0	0,0
[P] B.III.2	Zobowiązania wobec pozostałych jednostek, w których jednostka posiada zaangażowanie w kapitale	0,0	0,0
[P] B.III.2.a)	z tytułu dostaw i usług, o okresie wymagalności:	0,0	0,0
[P] B.III.2.a).-(1)	do 12 miesięcy	0,0	0,0
[P] B.III.2.a).-(2)	powyżej 12 miesięcy	0,0	0,0
[P] B.III.2.b)	inne	0,0	0,0
[P] B.III.3	Zobowiązania wobec pozostałych jednostek	50 584,6	33 808,3
[P] B.III.3.a)	kredyty i pożyczki	9 636,7	2 013,1
[P] B.III.3.b)	z tytułu emisji dłużnych papierów wartościowych	0,0	0,0
[P] B.III.3.c)	inne zobowiązania finansowe	730,6	820,7
[P] B.III.3.d)	z tytułu dostaw i usług, o okresie wymagalności:	25 986,0	25 535,2
[P] B.III.3.d).-(1)	do 12 miesięcy	25 986,0	25 535,2
[P] B.III.3.d).-(2)	powyżej 12 miesięcy	0,0	0,0
[P] B.III.3.e)	zaliczki otrzymane na dostawy i usługi	0,0	0,0
[P] B.III.3.f)	zobowiązania wekslowe	0,0	0,0
[P] B.III.3.g)	z tytułu podatków, ceł, ubezpieczeń i zdrowotnych oraz innych tytułów publicznoprawnych	14 117,0	5 370,6
[P] B.III.3.h)	z tytułu wynagrodzeń	0,0	10,9
[P] B.III.3.i)	inne	114,3	57,8
[P] B.III.4	Fundusze specjalne	142,4	125,4
[P] B.IV	Rozliczenia międzyokresowe	126 254,3	101 822,2
[P] B.IV.1	Ujemna wartość firmy	0,0	0,0
[P] B.IV.2	Inne rozliczenia międzyokresowe	126 254,3	101 822,2
[P] B.IV.2.-(1)	długoterminowe	55 335,9	86 058,1
[P] B.IV.2.-(2)	krótkoterminowe	70 918,4	15 764,1
[P]	<b>PASYWA razem</b>	<b>223 561,6</b>	<b>157 495,7</b>

Źródło: Emitent

Na dzień 31 grudnia 2025 r. suma aktywów Spółki wyniosła 223 561,6 tys. zł, co oznacza wzrost o 66 065,9 tys. zł (wzrost o 41,9%) w porównaniu do 31 grudnia 2024 r., kiedy aktywa ogółem wynosiły 157 495,7 tys. zł.

Najistotniejsze zmiany w pozycjach bilansowych:

- ✓ Wartość aktywów trwałych wzrosła do 85 259,5 tys. zł wobec 81 990,3 tys. zł rok wcześniej (wzrost o 4,0%). W strukturze aktywów trwałych dominowały:
  - Rzeczowe aktywa trwałe – 6 325,5 tys. zł (spadek względem 7 645,6 tys. zł w 2024 r.),
  - Długoterminowe rozliczenia międzyokresowe – 77 320,0 tys. zł (wzrost z 74 321,3 tys. zł).
- ✓ Aktywa obrotowe wzrosły znacząco i na koniec 2025 r. wyniosły 138 302,1 tys. zł, wobec 75 505,4 tys. zł w roku poprzednim (wzrost o 83,2%). Najistotniejsze zmiany dotyczyły:
  - Należności krótkoterminowych – 71 792,8 tys. zł (wzrost z 36 140,8 tys. zł),
  - Krótkoterminowych aktywów finansowych, głównie środków pieniężnych – 22 547,9 tys. zł (wzrost z 17 679,7 tys. zł),
  - Krótkoterminowych rozliczeń międzyokresowych – 42 181,6 tys. zł (wzrost z 20 542,4 tys. zł).
- ✓ Kapitał własny Spółki na dzień 31 grudnia 2025 r. wyniósł 25 734,0 tys. zł, wobec 17 581,9 tys. zł rok wcześniej (wzrost o 46,4%). Struktura kapitałów własnych wskazuje na finansowanie wzrostu działalności przede wszystkim z wypracowanych wyników. Głównym czynnikiem wzrostu był:
  - zysk netto za rok obrotowy 2025 w wysokości 7 987,3 tys. zł,
  - wzrost kapitału zapasowego do 16 737,3 tys. zł.
- ✓ Łączna wartość zobowiązań i rezerw na zobowiązania wyniosła 197 827,6 tys. zł, wobec 139 913,9 tys. zł w 2024 r. (wzrost o 41,4%).
  - Zobowiązania długoterminowe: 15 698,2 tys. zł (wzrost z 1 247,9 tys. zł),
  - Zobowiązania krótkoterminowe: 50 727,1 tys. zł (wzrost z 33 933,7 tys. zł),
  - Rozliczenia międzyokresowe: 126 254,3 tys. zł (wzrost z 101 822,2 tys. zł)

Tabela 5. Rachunek przepływów pieniężnych za II kwartał roku obrotowego 2025/26 wraz z okresem porównywalnym roku obrotowego 2024/25 (dane w tys. PLN)

Poz.	Rachunek przepływów pieniężnych (metoda pośrednia)	II kwartał r. obr. 2025/2026	II kwartał r. obr. 2024/2025	2 kwartały r. obr. 2025/2026	2 kwartały r. obr. 2024/2025
		2025.10.01- 2025.12.31	2024.10.01- 2024.12.31	2025.07.01 do 2025.12.31	2024.07.01 do 2024.12.31
<b>A</b>	<b>Przepływy środków pieniężnych z działalności operacyjnej</b>				
I	Zysk/(strata) netto	8 518,1	506,3	7 987,3	2 152,5
II	Korekty razem	(19 664,3)	6 526,5	(22 749,1)	2 347,6
1	Amortyzacja	510,3	788,0	990,6	398,3
2	(Zyski)/Straty z tytułu różnic kursowych	-	144,3	-	144,3
3	Odsetki i udziały w zyskach (dywidendy)	80,8	100,9	109,9	(3,1)
4	(Zysk)/Strata z działalności inwestycyjnej	(33,2)	(512,6)	(33,2)	127,3
5	Zmiana stanu rezerw	3 406,5	(1 439,4)	3 848,2	(1 719,7)
6	Zmiana stanu zapasów	3 539,2	1 571,4	(1 405,0)	4 284,8
7	Zmiana stanu należności	(49 289,7)	(6 405,9)	(56 925,1)	(7 693,3)
8	Zmiana stanu zobowiązań krótkoterminowych z wyjątkiem pożyczek i kredytów	17 383,0	11 995,8	32 450,3	6 543,3
9	Zmiana stanu rozliczeń międzyokresowych	4 738,7	(189,7)	(1 784,7)	936,4
10	Inne korekty	-	473,7	-	(670,9)
<b>III</b>	<b>Przepływy pieniężne netto z działalności operacyjnej, razem</b>	<b>(11 146,2)</b>	<b>7 032,7</b>	<b>(14 761,7)</b>	<b>4 500,0</b>
<b>B</b>	<b>Przepływy środków pieniężnych z działalności inwestycyjnej</b>				
I	Wpływy	33,9	430,4	34,0	189,2
1	Zbycie wartości niematerialnych i prawnych oraz rzeczowych aktywów trwałych	33,2	402,9	33,2	164,8
2	Zbycie inwestycji w nieruchomości oraz wartości niematerialne i prawne	-	-	-	-
3	Z aktywów finansowych, w tym:	0,8	27,5	0,8	24,4
a)	w jednostkach powiązanych	-	-	-	-
b)	w pozostałych jednostkach	0,8	27,5	0,8	24,4
	- zbycie aktywów finansowych	-	-	-	-
	- dywidendy i udziały w zyskach	-	-	-	-
	- spłata udzielonych pożyczek długo- i krótkoterminowych	-	-	-	-
	- odsetki	0,8	27,5	0,8	24,4
	- inne wpływy z aktywów finansowych	-	-	-	-
4	Inne wpływy inwestycyjne	-	-	-	-
II	Wydatki	637,0	1 933,6	1 190,5	959,6
1	Nabycie wartości niematerialnych i prawnych oraz rzeczowych aktywów trwałych	637,0	1 933,6	1 190,5	959,6
2	Inwestycje w nieruchomości oraz wartości niematerialne i prawne	-	-	-	-
3	Na aktywa finansowe, w tym:	-	-	-	-
a)	w jednostkach powiązanych	-	-	-	-
b)	w pozostałych jednostkach	-	-	-	-
	- nabycie aktywów finansowych	-	-	-	-
	- udzielone pożyczki długoterminowe	-	-	-	-
4	Inne wydatki inwestycyjne	-	-	-	-
<b>III</b>	<b>Przepływy pieniężne netto z działalności inwestycyjnej, razem</b>	<b>(603,1)</b>	<b>(1 503,2)</b>	<b>(1 156,5)</b>	<b>(770,3)</b>
<b>C</b>	<b>Przepływy środków pieniężnych z działalności finansowej</b>				
I	Wpływy	24 819,9	-	24 819,9	-
1	Wpływy netto z wydania udziałów i innych instrumentów kapitałowych oraz dopłat do kapitału	-	-	-	-
2	Kredyty i pożyczki	24 819,9	-	24 819,9	-
3	Emisja dłużnych papierów wartościowych	-	-	-	-
4	Inne wpływy finansowe	-	-	-	-
II	Wydatki	2 304,2	-	2 534,6	-
1	Nabycie {udziałów/akcji} własnych	-	2 633,6	-	1 607,4
2	Dywidendy i inne wypłaty na rzecz właścicieli	2 018,8	-	2 018,8	-
3	Inne niż wypłaty na rzecz właścicieli, wydatki z tytułu podziału zysku	-	1 110,4	-	1 110,4
4	Spłaty kredytów i pożyczek	-	-	-	-
5	Wykup dłużnych papierów wartościowych	-	914,5	-	220,2
6	Z tytułu innych zobowiązań finansowych	-	-	-	-
7	Płatności zobowiązań z tytułu umów leasingu finansowego	203,9	-	405,1	-

8	Odsetki	81,5	507,8	110,7	280,0
9	Inne wydatki finansowe	-	100,9	-	(3,1)
		-	-	-	-
III	<b>Przepływy pieniężne netto z działalności finansowej (I-II)</b>	22 515,6	(2 633,6)	22 285,2	(1 607,4)
		-	-	-	-
D	<b>Przyływy pieniężne netto, razem (A.III+/-B.III+/-C.III)</b>	<b>10 766,4</b>	<b>2 895,9</b>	<b>6 366,9</b>	<b>2 122,2</b>
F	<b>Środki pieniężne na początek okresu</b>	<b>11 781,6</b>	<b>14 783,8</b>	<b>16 181,0</b>	<b>15 557,5</b>
E	<b>Bilansowa zmiana stanu środków pieniężnych, w tym</b>	<b>10 766,4</b>	<b>2 895,9</b>	<b>6 366,9</b>	<b>2 122,2</b>
	- zmiana stanu środków pieniężnych z tytułu różnic kursowych	-	-	-	-
	- przepływy pieniężne netto	10 766,4	2 895,9	6 366,9	2 122,2
G	<b>Środki pieniężne na koniec okresu, (F+/-D), w tym</b>	<b>22 547,9</b>	<b>17 679,7</b>	<b>22 547,9</b>	<b>17 679,7</b>
	- o ograniczonej możliwości dysponowania	1 371,7	239,1	1 371,7	239,1

Źródło: Emitent

**Tabela 6. Zestawienie zmian w kapitale własnym po II kwartale roku obrotowego 2025/26 wraz z okresem porównywalnym roku obrotowego 2024/25 (dane w tys. PLN)**

Poz.	Wyszczególnienie	II kwartał r. obr. 2025/2026	II kwartał r. obr. 2024/2025	2 kwartały r. obr. 2025/2026	2 kwartały r. obr. 2024/2025
		2025.10.01-2025.12.31	2024.10.01-2024.12.31	2025.07.01 do 2025.12.31	2024.07.01 do 2024.12.31
I	<b>Kapitał ( fundusz ) własny na początek okresu (BO)</b>	<b>19 234,7</b>	<b>18 186,0</b>	<b>19 765,5</b>	<b>18 186,0</b>
	- zmiany przyjętych zasad (polityki) rachunkowości	0,0	0,0	0,0	0,0
	- korekty błędów	0,0	0,0	0,0	0,0
Ia	<b>Kapitał (fundusz) własny na początek okresu (BO), po korektach</b>	<b>19 234,7</b>	<b>16 722,9</b>	<b>17 075,6</b>	<b>16 722,9</b>
1	<b>Kapitał ( fundusz ) podstawowy na początek okresu</b>	<b>1 009,4</b>	<b>1 009,4</b>	<b>1 009,4</b>	<b>1 009,4</b>
1.1	Zmiany kapitału (funduszu) podstawowego	0,0	0,0	0,0	0,0
	a) zwiększenie ( z tytułu )	0,0	0,0	0,0	0,0
	-wydania udziałów ( emisji akcji )	0,0	0,0	0,0	0,0
	b) zmniejszenie ( z tytułu )	0,0	0,0	0,0	0,0
	-umorzenia udziałów ( akcji )	0,0	0,0	0,0	0,0
1.2	Kapitał ( fundusz ) podstawowy na koniec okresu	1 009,4	1 009,4	1 009,4	1 009,4
2	<b>Kapitał ( fundusz ) zapasowy na początek okresu</b>	<b>16 066,2</b>	<b>15 713,4</b>	<b>16 066,2</b>	<b>15 713,4</b>
2.1	Zmiany kapitału ( funduszu ) zapasowego	671,1	352,8	671,1	352,8
	a) zwiększenie ( z tytułu )	671,1	352,8	671,1	352,8
	-emisji akcji powyżej wartości nominalnej	0,0	0,0	0,0	0,0
	- podziału zysku (ustawowo)	671,1	352,8	671,1	352,8
	- podziału zysku (ponad wymagalną ustawowo minimalną wartość)	0,0	0,0	0,0	0,0
	- kapitał zapasowy z połączenia Seventica	0,0	0,0	0,0	0,0
	b) zmniejszenie ( z tytułu )	0,0	0,0	0,0	0,0
	- przeznaczenie na wypłatę dywidendy	0,0	0,0	0,0	0,0
2.2	Stan kapitału ( funduszu ) zapasowego na koniec okresu	16 737,3	16 066,2	16 737,3	16 066,2
3	<b>Kapitał ( fundusz ) z aktualizacji wyceny na początek okresu - zmiany przyjętych zasad (polityki) rachunkowości</b>	<b>0,0</b>	<b>0,0</b>	<b>0,0</b>	<b>0,0</b>
3.1	Zmiany kapitału ( funduszu ) z aktualizacji wyceny	0,0	0,0	0,0	0,0
	a) zwiększenie ( z tytułu )	0,0	0,0	0,0	0,0
	b) zmniejszenie ( z tytułu )	0,0	0,0	0,0	0,0
	- zbycia środków trwałych	0,0	0,0	0,0	0,0
3.2	Kapitał ( fundusz ) z aktualizacji wyceny na koniec okresu	0,0	0,0	0,0	0,0
4	<b>Pozostałe kapitały ( fundusze ) rezerwowe na początek okresu</b>	<b>0,0</b>	<b>0,0</b>	<b>0,0</b>	<b>0,0</b>
4.1	Zmiany pozostałych kapitałów ( funduszy ) rezerwowych	0,0	0,0	0,0	0,0
	a) zwiększenie ( z tytułu )	0,0	0,0	0,0	0,0
	- zysk za rok	0,0	0,0	0,0	0,0
	b) zmniejszenie ( z tytułu )	0,0	0,0	0,0	0,0
4.2	Pozostałe kapitały ( fundusze ) rezerwowe na koniec okresu	0,0	0,0	0,0	0,0
5	<b>Zysk ( strata ) z lat ubiegłych na początek okresu</b>	<b>-530,8</b>	<b>0,0</b>	<b>2 689,9</b>	<b>0,0</b>

	5.1	Zysk z lat ubiegłych na początek okresu	0,0	1 463,1	2 689,9	1 463,1
		- zmiany przyjętych zasad (polityki) rachunkowości	0,0	0,0	0,0	0,0
		- korekty błędów	0,0	0,0	0,0	0,0
	5.2	Zysk z lat ubiegłych na początek okresu, po korektach	0,0	1 463,1	2 689,9	1 463,1
	a)	zwiększenie ( z tytułu )	0,0	0,0	0,0	0,0
		-podziału zysku z lat ubiegłych	0,0	0,0	0,0	0,0
	b)	zmniejszenie ( z tytułu )	0,0	1 463,1	2 689,9	1 463,1
		-wyплата dywidendy	0,0	1 110,4	2 018,8	1 110,4
		-przeniesienie na kapitał rezerwowy	0,0	352,8	671,1	352,8
		-przeniesienie na kapitał zapasowy	0,0	0,0	0,0	0,0
	5.3	Zysk z lat ubiegłych na koniec okresu	0,0	0,0	0,0	0,0
	5.4	Strata z lat ubiegłych na początek okresu	-530,8	0,0	0,0	0,0
		- zmiany przyjętych zasad (polityki) rachunkowości	0,0	0,0	0,0	0,0
		- korekty błędów	0,0	0,0	0,0	0,0
	5.5	Strata z lat ubiegłych na początek okresu, po korektach	-530,8	0,0	0,0	0,0
	a)	zwiększenie ( z tytułu )	0,0	0,0	0,0	0,0
		- przeniesienie straty z lat ubiegłych do pokrycia	0,0	0,0	0,0	0,0
		- przeniesienie na kapitał podstawowy	0,0	0,0	0,0	0,0
	b)	zmniejszenie ( z tytułu )	0,0	0,0	0,0	0,0
		- pokrycie straty z kapitału rezerwowego	0,0	0,0	0,0	0,0
	5.6	Strata z lat ubiegłych na koniec okresu	-530,8	0,0	0,0	0,0
	5.7	Zysk ( strata ) z lat ubiegłych na koniec okresu	-530,8	0,0	0,0	0,0
6		Wynik netto	<b>8 518,1</b>	<b>506,3</b>	<b>7 987,3</b>	<b>506,3</b>
	a)	zysk netto	8 518,1	506,3	7 987,3	506,3
	b)	strata netto	0,0	0,0	0,0	0,0
	c)	odpisy z zysku	0,0	0,0	0,0	0,0
II		<b>Kapitał ( fundusz ) własny na koniec okresu ( BZ )</b>	<b>25 734,0</b>	<b>17 581,9</b>	<b>25 734,0</b>	<b>17 581,9</b>
III		<b>Kapitał ( fundusz ) własny, po uwzględnieniu proponowanego podziału zysku ( pokrycia straty )</b>	<b>25 734,0</b>	<b>17 581,9</b>	<b>25 734,0</b>	<b>17 581,9</b>

Źródło: Emitent

## Informacje dotyczące stanu zatrudnienia

Na koniec drugiego kwartału roku obrotowego 2025/2026 w spółce zatrudnionych było 110 osób w przeliczeniu na pełne etaty.

W okresie porównywalnym – na koniec drugiego kwartału roku obrotowego 2024/2025 w spółce zatrudnionych było 116 osób w przeliczeniu na pełne etaty.

Spółka realizując politykę rozwoju, systematycznie uzupełnia stan osobowy działów handlowego, technicznego oraz księgowości dla zachowania ciągłości realizowanych projektów oraz dla zapewniania jak najwyższego poziomu ich obsługi.

### III. OPIS DZIAŁAŃ, JAKIE W OKRESIE OBJĘTYM RAPORTEM PODEJMOWANE BYŁY W OBSZARZE ROZWOJU PROWADZONEJ DZIAŁALNOŚCI

#### 1. Zawarcie umów i zamówień

Nr raportu	data ogłoszenia	Temat	treść	klient	kwota netto
16/2025	2025-12-11	Otrzymanie istotnego zamówienia podstawa prawna: Art. 17 ust. 1 MAR – informacje poufne	Otrzymanie zamówienia w ramach realizacji umowy ramowej na sukcesywne dostawy urządzeń sieciowych i licencji oprogramowania Cisco.	sektor energetyczny	8 500 000,00 PLN
15/2025	2025-11-19	Podpisanie istotnej umowy podstawa prawna: Art. 17 ust. 1 MAR – informacje poufne	Podpisanie umowy ramowej na sukcesywne dostawy urządzeń sieciowych i licencji oprogramowania Cisco.	sektor energetyczny	145 100 000,00 PLN
14/2025	2025-11-14	Podpisanie istotnej umowy podstawa prawna: Art. 17 ust. 1 MAR – informacje poufne	Podpisanie umowy ramowej na sprzedaż produktów i usług w obszarze technologii sieciowej. Umowa ramowa została jednocześnie zawarta z dwoma innymi Wykonawcami: Atende SA i Trecom Enterprise Solutions Sp. z o.o. na okres 36 miesięcy od dnia jej zawarcia lub do wyczerpania kwoty Umowy Ramowej w zależności od tego, które zdarzenie wystąpi wcześniej.	PGE Systemy S.A.	59 600 000,00 PLN
13/2025	2025-11-13	Podpisanie istotnej umowy podstawa prawna: Art. 17 ust. 1 MAR – informacje poufne	Podpisanie umowy serwisowej ramowej.	sektor finansowy	8 900 000,00 PLN
11/2025	2025-10-29	Otrzymanie istotnego zamówienia podstawa prawna: Art. 17 ust. 1 MAR – informacje poufne	Otrzymanie zamówienia na sprzedaż, dostawa sprzętu sieciowego oraz firewalli wraz z wdrożeniem.	sektor finansowy	4 300 000,00 PLN
10/2025	2025-10-20	Otrzymanie istotnego zamówienia podstawa prawna: Art. 17 ust. 1 MAR – informacje poufne	Otrzymanie zamówienia na zakup sprzętu cisco	sektor finansowy	1 600 000,00 USD
9/2025	2025-09-09	Podpisanie istotnej umowy podstawa prawna: Art. 17 ust. 1 MAR – informacje poufne	Podpisanie umowy na sprzęt, licencje, subskrypcje, serwis oraz konsultacje	sektor publiczny	16 500 000,00 PLN
8/2025	2025-08-29	Podpisanie istotnej umowy podstawa prawna: Art. 17 ust. 1 MAR – informacje poufne	Podpisanie umowy na usługi oraz odnowienie kontraktów serwisowych i subskrypcji	sektor finansowy	7 000 000,00 PLN
7/2025	2025-08-22	Podpisanie istotnej umowy podstawa prawna: Art. 17 ust. 1 MAR – informacje poufne	Podpisanie umowy ramowej na realizację prac polegających na budowie nowej sieci LAN, rozbudowie sieci LAN, przebudowie sieci LAN; oraz usługi serwisowe okablowania strukturalnego	sektor finansowy	2 000 000,00 PLN
6/2025	2025-08-20	Otrzymanie istotnego zamówienia podstawa prawna: Art. 17 ust. 1 MAR – informacje poufne	Otrzymanie zamówienia na dostawę sprzętu sieciowego wraz z 36 mc subskrypcjami i serwisem oraz usługą konsultacji inżynierskich	sektor finansowy	6 400 000,00 PLN
5/2025	2025-07-17	Otrzymanie istotnego zamówienia podstawa prawna: Art. 17 ust. 1 MAR – informacje poufne	Otrzymanie zamówienia na zakup subskrypcji Cisco Enterprise Agreement i sprzętu Cisco	sektor finansowy	2 600 000,00 USD

## 2. Działania marketingowe

- ✓ W dniu 2025.12.16 Sevenet znalazł się w prestiżowym gronie najbardziej dynamicznych polskich przedsiębiorstw z sektora MŚP. Zestawienie przygotowane jest na podstawie wyników finansowych i stabilności wzrostu przedsiębiorstw. Obecność w rankingu potwierdza konsekwentny rozwój firmy, solidne fundamenty biznesowe oraz transparentność jej działalności.
- ✓ W dniu 2025.12.02 w Warszawie odbyło się coroczne spotkanie partnerów Programu Współpracy w Cyberbezpieczeństwie. Sevenet miał zaszczyt uczestniczyć w tym wydarzeniu jako aktywny partner programu, reprezentując sektor prywatny w dyskusjach na najwyższym szczeblu. Program PWCyber, inicjowany przez Ministerstwo Cyfryzacji, to partnerstwo publiczno-prywatne działające na rzecz krajowego systemu cyberbezpieczeństwa. Jego celem jest ścisła współpraca administracji i biznesu, co pozwala skuteczniej przeciwdziałać zagrożeniom cyfrowym oraz efektywnie reagować na incydenty. Sevenet jako partner PWCyber aktywnie wspiera rozwój krajowego systemu cyberbezpieczeństwa. Angażujemy się w wymianę doświadczeń oraz inicjatywy edukacyjne, aby podnosić poziom bezpieczeństwa cyfrowego w administracji publicznej i sektorze prywatnym.
- ✓ W dniu 2025.12.02 odbył się Secure Infrastructure Day by Sevenet & Huawei – wydarzenie poświęcone było najnowszym technologiom infrastruktury IT. Podczas konferencji rozmawiano m.in. na tematy:
  - Jakie innowacje pozwalają skuteczniej chronić dane.
  - Jak wyglądają najnowsze rozwiązania w obszarze sieci i Wi-Fi.
  - W jaki sposób zaawansowane systemy storage i infrastruktury data center mogą zwiększyć efektywność działania Twojej organizacji.
- ✓ W dniu 2025.11.12 odbył się webinar pt. „Bezpieczeństwo sieci kampusowej”. Dynamicznie rosnąca liczba urzędów w sieci, praca hybrydowa i konieczność zapewnienia spójnych polityk bezpieczeństwa sprawiają, że kontrola dostępu w sieci kampusowej staje się kluczowym elementem strategii IT.
- ✓ W dniu 2025.10.30 odbył się pierwszy webinar z cyklu Sevenet x Cisco pt. „Nowoczesne podejście do zarządzania siecią – automatyzacja, inteligencja i bezpieczeństwo w praktyce”. Pokazaliśmy, jak nowoczesne narzędzia Cisco mogą ułatwić codzienne zarządzanie siecią, zwiększyć jej bezpieczeństwo i niezawodność oraz wykorzystać dane do podejmowania lepszych decyzji w praktyce.
- ✓ W dniach 2025.10.07 (Warszawa), 2025.10.09 (Katowice), 2025.10.14 (Gdańsk) odbyły się Sevenet Security Roadshow 2025. Były to intensywne dni pełne inspiracji, rozmów i wymiany doświadczeń, które jeszcze raz pokazały, jak ważne jest wspólne budowanie świadomości w obszarze bezpieczeństwa IT
- ✓ W dniu 2025.10.10 Sevenet S.A. został laureatem prestiżowego konkursu Gryf Gospodarczy 2025. Nasza firma otrzymała tytuł Lidera Rozwoju Kompetencji oraz wyróżnienie w kategorii Lider Innowacji. Gryf Gospodarczy to jedno z najważniejszych wyróżnień biznesowych na Pomorzu, honorujące firmy, które realnie wpływają na rozwój regionu i wyznaczają nowe standardy w gospodarce. Nagroda Lider Rozwoju Kompetencji jest dla nas szczególnie ważna. Od lat inwestujemy w wiedzę, doświadczenie i rozwój naszego zespołu — to właśnie ludzie są największą siłą Sevenet. Wyróżnienie w kategorii Lider Innowacji potwierdza naszą konsekwencję w tworzeniu i wdrażaniu nowoczesnych rozwiązań, które odpowiadają na realne potrzeby rynku i wzmacniają bezpieczeństwo organizacji.

- ✓ W dniu 2025.09.12 Sevenet S.A. został wpisany na listę wykonawców prekwalfikowanych przez Centrum Zasobów Cyberprzestrzeni Sił Zbrojnych im. Mariana Rejewskiego. Podstawą naboru na listę jest umowa między Rządem Rzeczypospolitej Polskiej a Rządem Stanów Zjednoczonych Ameryki o wzmocnionej współpracy obronnej. To ważny krok, który otwiera przed nami nowe możliwości i potwierdza, że nasza praca spełnia najwyższe standardy
- ✓ W dniu 2025.09.06 drużyna Sevenet stanęła do wyzwania w Runmageddonie. To wyjątkowe wydarzenie to dla nas nie tylko okazja do sprawdzenia swoich sił i wytrzymałości, ale także do budowania współpracy i wzajemnego wsparcia w zupełnie innych warunkach niż na co dzień.
- ✓ W dniu 2025.08.04 w PPSWA zakończyła się tegoroczna rekrutacja. Cały proces odbył się online z pomocą aplikacji „Recruiter”, którą stworzyliśmy. To rozwiązanie zostało zaprojektowane, aby uprościć i zautomatyzować proces rekrutacji kandydatów do szkoły muzycznej. Zamiast papierowych formularzy, przesyłania dokumentów e-mailem czy przekazywania ich osobiście wszystko odbywało się w jednym miejscu, online. Dzięki niej kandydaci mogli w prosty i bezpieczny sposób przesłać wszystkie wymagane dane i materiały, a pedagodzy oraz administracja zyskali wygodne narzędzia do zarządzania całym procesem. Państwowe Policealne Studium Wokalno-Aktorskie w Gdyni wspieramy już od wielu lat i cieszymy się, że mogliśmy być częścią tej zmiany wdrażając rozwiązanie, które ułatwiło zgłaszanie się kandydatów i uprościło pracę zespołowi szkoły. To dla nas dowód, że technologia, którą tworzymy wspiera kluczowe procesy i ułatwia codzienną pracę instytucji.
- ✓ W dniu 2025.07.21 byliśmy obecni na uroczystym otwarciu Ośrodka Wytchnieniowego „Spotkajmy się” w Lubiatowie stworzonego z myślą o osobach z niepełnosprawnościami i ich opiekunach. To już trzeci ośrodek prowadzony przez Fundacja Anny Dymnej "Mimo Wszystko", która od lat wspiera osoby wymagające stałej opieki. Opieka wytchnieniowa to forma wsparcia dla opiekunów osób niesamodzielnych - chorych lub z niepełnosprawnościami. Głównym celem tego wsparcia jest zapewnienie opieki osobie niesamodzielnej, a przez to czasowe odciążenie opiekuna od codziennych obowiązków. W 2023 roku, wspólnie z Cisco, zmodernizowaliśmy sieć bezprzewodową m.in. w ośrodku w Lubiatowie. Nowa sieć zapewnia bezpieczną i stabilną łączność, wspiera działania terapeutyczne, umożliwia kontakt z bliskimi i usprawnia codzienną pracę całej organizacji.

### 3. Realizacja planów rozwojowych

- ✓ W dniu 2025.12.15 otrzymaliśmy nagrodę Cisco Software Partne of the Year. W 2025 roku osiągnęliśmy rekordowy udział sprzedaży oprogramowania w ofercie Cisco oraz najwyższy udział sprzedaży w modelu Enterprise Agreement. Od ponad dwudziestu lat współpracujemy z Cisco, konsekwentnie rozwijając kompetencje oraz realizując zaawansowane programy sprzedażowe i licencyjne. Wyróżnienie to potwierdza skuteczność naszego podejścia do złożonych modeli, takich jak Cisco EA.
- ✓ W dniu 2025.12.03 przedłużyliśmy nasze partnerstwo Silver w F5 na kolejny rok. To potwierdzenie dotychczasowej współpracy oraz naszego zaangażowania w tworzenie wartościowych i skutecznych rozwiązań dla klientów. Wierzymy, że kolejne wspólne projekty pozwolą nam rozwijać zarówno nasze kompetencje, jak i innowacyjne rozwiązania.
- ✓ W dniu 2025.11.25 Sevenet uzyskał prestiżowy status Cisco Powered Service w trzech kluczowych obszarach: Webex Contact Center, Cloud Calling oraz Campus Access. Otrzymane wyróżnienie to gwarancja

sprawdzonej wiedzy eksperckiej, niezawodności oraz innowacyjnego podejścia do rozwiązywania wyzwań biznesowych. Status Cisco Powered Service oznacza, że spełniamy najbardziej rygorystyczne wymagania dotyczące wydajności, bezpieczeństwa i dostępności - potwierdzone niezależnymi audytami.

- ✓ W dniu 2025.10.01 uzyskaliśmy status Cisco Premier Provider. To wyjątkowe wyróżnienie potwierdza naszą wiedzę, zaangażowanie i najwyższą jakość w zakresie zarządzania usługami IT. Jednocześnie otrzymaliśmy status Cisco Powered Service w kategorii Campus Access.
- ✓ W dniu 2025.07.04 uzyskaliśmy status Silver w ramach F5 Unity+ Partner Program. To potwierdzenie naszych kompetencji w zakresie rozwiązań bezpieczeństwa oraz kolejny krok w rozwoju naszej współpracy z F5 Networks.

#### IV. GRUPA KAPITAŁOWA EMITENTA

Na dzień 2025.12.31 r. w skład grupy kapitałowej Spółki Sevenet S.A. nie wchodziły żadne podmioty.

#### V. OŚWIADCZENIE ZARZĄDU

Zarząd Sevenet S.A. oświadcza, że według jego najlepszej wiedzy, przedstawione w niniejszym raporcie wybrane informacje finansowe Spółki za II kwartał roku obrotowego 2025/2026 oraz dane porównywalne za analogiczny okres poprzedniego roku obrotowego 2024/2025 zostały sporządzone zgodnie z obowiązującymi przepisami prawa oraz zasadami rachunkowości stosowanymi przez Spółkę i rzetelnie odzwierciedlają sytuację finansową, majątkową oraz wynik finansowy Sevenet S.A.

Zarząd oświadcza ponadto, że informacje dotyczące działalności Spółki w okresie objętym raportem przedstawiają w sposób rzetelny i kompletny obraz rozwoju, osiągnięć oraz sytuacji Sevenet S.A. Zarząd wskazuje, że w II kwartale roku obrotowego 2025/2026 Spółka odnotowała duży wzrost skali działalności, znajdujący odzwierciedlenie w ponad 50% wzroście przychodów ze sprzedaży oraz poważną poprawą wyników finansowych na wszystkich poziomach rachunku zysków i strat, jak zwiększenie zysku ze sprzedaży o prawie 340% co pozwoliło na 400% wzrost zysku brutto. Zarząd zwraca też uwagę, że dobre wyniki po II kwartale roku odzwierciedlają się w wyniku osiągniętego narastająco po półroczu. Spółka uzyskała narastająco ponad 740% wzrost zysku brutto w porównaniu z analogicznym okresem, roku ubiegłego. Osiągnięta poprawa wyników była rezultatem zwiększonej skali realizowanych projektów oraz bieżącej kontroli kosztów działalności operacyjnej i miała charakter operacyjny, bez istotnego wpływu zdarzeń jednorazowych.

Zdaniem Zarządu, osiągnięte wyniki potwierdzają skuteczność realizowanej strategii rozwoju oraz stanowią solidną podstawę do dalszego prowadzenia i rozwoju działalności Sevenet S.A. w kolejnych okresach sprawozdawczych.

W imieniu Zarządu,



PREZES ZARZĄDU  
RAFAŁ CHOMICZ



WICEPREZES ZARZĄDU  
JOANNA BARCZYK

---

*SeveNet S.A. jest dostawcą zaawansowanych rozwiązań teleinformatycznych w sektorze B2B.*

SEVENET

**Specjalizujemy się** w świadczeniu usług związanych z budową i utrzymaniem systemów teleinformatycznych w oparciu o technologię producenta sprzętu teleinformatycznego Cisco Systems.

**Jesteśmy** jednym z wiodących podmiotów specjalizujących się we wdrażaniu zunifikowanych systemów komunikacyjnych dla organizacji.

**Oferujemy** usługi związane z projektowaniem, wdrażaniem, konfiguracją i serwisowaniem rozwiązań w ramach linii biznesowych Borderless Network, Unified Communication i Contact Center.

---