

SKONSOLIDOWANE  
**SPRAWOZDANIE**  
**KWARTALNE**

ZA IV KWARTAŁ 2025 ROKU

---

**Sporządzone według przepisów Ustawy  
o rachunkowości z dnia 29 września 1994 roku.**

16 lutego 2026 roku

## SPIS TREŚCI:

I. Informacje o Grupie Kapitałowej APN Promise .....	3
II. Kwartalne skrócone skonsolidowane sprawozdanie finansowe Grupy Kapitałowej APN Promise, sporządzone zgodnie z polskimi zasadami rachunkowości .....	5
1. Zasady rachunkowości przyjęte przy sporządzaniu Skonsolidowanego sprawozdania finansowego Grupy Kapitałowej APN Promise za IV kwartał 2025 roku .....	5
2. Skonsolidowany bilans Grupy Kapitałowej APN Promise .....	6
3. Skonsolidowany rachunek zysków i strat Grupy Kapitałowej APN Promise w wariantcie porównawczym .....	9
4. Skonsolidowane zestawienie zmian w kapitale własnym Grupy Kapitałowej APN Promise .....	10
5. Skonsolidowany rachunek przepływów pieniężnych Grupy Kapitałowej APN Promise .....	11
III. Kwartalne skrócone sprawozdanie finansowe APN Promise S.A., sporządzone zgodnie z polskimi zasadami rachunkowości .....	13
1. Zasady rachunkowości przyjęte przy sporządzaniu skróconego sprawozdania finansowego APN Promise S.A. za IV kwartał 2025 roku .....	13
2. Bilans APN Promise S.A. ....	15
3. Rachunek zysków i strat APN Promise S.A. ....	18
4. Zestawienie zmian w kapitale własnym APN Promise S.A. ....	19
5. Rachunek przepływów pieniężnych APN Promise S.A. (metoda pośrednia) .....	20
IV. Charakterystyka istotnych dokonań lub niepowodzeń APN Promise S.A. i Grupy Kapitałowej APN Promise w okresie, którego dotyczy raport wraz z opisem najważniejszych czynników i zdarzeń w szczególności o nietypowym charakterze, mającym wpływ na osiągnięte wyniki .....	22
V. Stanowisko dotyczące możliwości zrealizowania prognozy wyników finansowych przez APN Promise S.A. i Grupę Kapitałową APN Promise .....	25
VI. Informacje dotyczące wprowadzania rozwiązań innowacyjnych w Spółce APN Promise S.A. i Grupie Kapitałowej APN Promise .....	26
VII. Opis Organizacji Grupy Kapitałowej APN Promise ze wskazaniem jednostek podlegających konsolidacji .....	27
VIII. Wskazanie przyczyn zwolnienia z konsolidacji w odniesieniu do każdej jednostki należącej do Grupy Kapitałowej nieobjętej konsolidacją .....	32
IX. Wybrane dane finansowe wszystkich podmiotów należących do Grupy Kapitałowej APN Promise nieobjętych konsolidacją, zawierające podstawowe pozycje kwartalnego sprawozdania finansowego .....	32
X. Akcjonariusze posiadający bezpośrednio lub pośrednio przez podmioty powiązane co najmniej 5% ogólnej liczby głosów na Walnym Zgromadzeniu Emitenta na dzień przekazania raportu kwartalnego .....	35
XI. Liczba zatrudnionych w przez Grupę Kapitałową APN Promise oraz liczba osób zatrudnionych w APN Promise S.A. w przeliczeniu na etaty .....	35

Skonsolidowany raport kwartalny Grupy Kapitałowej APN Promise został zatwierdzony przez Zarząd APN Promise S.A. w dniu 16 lutego 2026 roku.

Piotr Paszczyk – Prezes Zarządu

Paweł Kołakowski – Członek Zarządu

Małgorzata Domańska-Skrok – Członek Zarządu

## I. INFORMACJE O GRUPIE KAPITAŁOWEJ APN PROMISE

### Nazwa (firma) i siedziba podmiotu dominującego

Nazwa (firma):	APN Promise S.A.
Forma prawna:	Spółka Akcyjna
Kraj siedziby:	Polska
Siedziba:	Warszawa
Adres siedziby:	02-672 Warszawa, ul. Domaniewska 44a
Telefon:	+48 22 355 16 00
Faks:	+48 22 355 16 99
Adres strony internetowej:	www.promisegroup.com
Adres poczty elektronicznej:	gielda@promise.pl
Kapitał zakładowy:	1.139.358,00 zł
KRS:	0000375933
REGON:	012521511
NIP:	5210088682

APN Promise S.A. rozpoczęła swoją działalność w 1991 roku jako spółka z ograniczoną odpowiedzialnością (wpis do rejestru: 4 czerwca 1991 roku). Tę formę prawną Spółka utrzymywała przez dwadzieścia lat. W roku 2010 dokonano przekształcenia podmiotu w spółkę akcyjną. Emitent został zarejestrowany przez Sąd Rejonowy dla m. st. Warszawy w Warszawie, XIII Wydział Gospodarczy Krajowego Rejestru Sadowego w dniu 18 stycznia 2011 roku. Siedzibą Spółki jest miasto stołeczne Warszawa.

### Przedmiot działalności Spółki

APN Promise S.A. jest dostawcą rozwiązań informatycznych dla wszystkich typów podmiotów gospodarczych: dużych i średnich przedsiębiorstw, ale również małych i mikroprzedsiębiorstw, z wszystkich sektorów administracji publicznej, służby zdrowia, energetyki, bankowości, telekomunikacji, mediów, zakładów ubezpieczeń oraz wielu innych. Wśród swoich odbiorców Spółka posiada również sieci handlowe oraz klientów indywidualnych.

Podstawowymi składnikami oferowanych rozwiązań są:

- licencje oprogramowania,
- usługi wdrożeniowe i konsultingowe,
- usługi szkoleniowe,
- audyty zainstalowanego oprogramowania,
- sprzęt informatyczny,
- usługi wsparcia technicznego (help desk).

W ramach działalności związanej z dostarczaniem licencji APN Promise S.A. jest partnerem m.in. Microsoft, Veeam, Citrix, Symantec, ManageEngine i innych. Jako partner Microsoft o statusie Licensing Solution Provider (LSP) APN Promise S.A. posiada uprawnienia do obsługi umów licencyjnych Enterprise Agreement (EA), Select Plus, Microsoft Products and Services Agreement (MPSA).

APN Promise S.A. posiada również status Dystrybutora w modelu Cloud Solution Provider (CSP), dzięki czemu może budować kanał partnerski, obsługując w ten sposób sprzedaż rozwiązań chmurowych.

Usługi wdrożeniowe APN Promise S.A. obejmują technologie Microsoft, VMware, Veeam, Citrix, NetApp, ManageEngine i Symantec. Spółka posiada nominacje kompetencyjne Microsoft w 5 kategoriach. Rozwiązania sprzętowe budowane są na bazie produktów kilku wybranych producentów - Cisco (rozwiązania sieciowe), NetApp (pamięci masowe), HP oraz Dell (rozwiązania serwerowe).

Spółka prowadzi również działalność wydawniczą, ściśle związaną z informatyką. Ofertę wydawniczą stanowią książki wydawnictw informatycznych, takich jak O'Reilly, Wiley & Sons, McGraw-Hill, Packt Publishing, czy Microsoft Press i innych brandów z grupy Pearson. Obecnie w sprzedaży jest ponad 200 pozycji. Większość tytułów dostępna jest również w wersji elektronicznej. Dopełnieniem wydawniczej oferty jest informatyczna literatura fachowa dystrybuowana przez APN Promise S.A. w postaci kilkudziesięciu tysięcy tytułów anglojęzycznych.

### Grupa Kapitałowa APN Promise

Podmiotem dominującym Grupy Kapitałowej APN Promise jest spółka APN Promise S.A. z siedzibą w Warszawie, przy ulicy Domaniewskiej 44a, zarejestrowana pod numerem KRS 0000375933 w Sądzie Rejonowym dla m. st. Warszawy w Warszawie, XIII Wydział Gospodarczy Krajowego Rejestru Sądowego.

Podmiotami należącymi do Grupy Kapitałowej APN Promise, na dzień publikacji niniejszego raportu, są:

- Alterkom Sp. z o.o.
- SEVENET S.A.
- APN ISV HUB Sp. z o.o.
- APN Usługi Sp. z o.o.
- ICT ProZone Sp. z o.o.
- Promise Baltics OÜ
- Promise Latvia SIA
- Promise Lithuania UAB
- CloudTeam Sp. z o.o.
- APN Promise Ukraine Ltd.
- APN Promise Czechia s.r.o.
- APN PROMISE ROMANIA SRL
- APN Promise Kazakhstan LLP
- APN Promise Pakistan (Pvt.) Ltd.
- APN Promise Hungary Kft.
- APN Promise Aral FE LLC
- APN PROMISE ARMENIA LLC
- APN Promise Georgia LLC
- APN Promise Azerbaijan LLC
- APN Promise Germany GmbH

Zarząd APN Promise S.A.

Pan Piotr Tomasz Paszczyk – Prezes Zarządu  
 Pan Paweł Narcyz Kołakowski – Członek Zarządu  
 Pani Małgorzata Katarzyna Domańska-Skrok – Członek Zarządu

Rada Nadzorcza APN Promise S.A.

Pan Ronald Binkofski – Przewodniczący Rady Nadzorczej  
 Pan Krzysztof Blusz – Wiceprzewodniczący Rady Nadzorczej  
 Pan Michał Badowski – Sekretarz Rady Nadzorczej  
 Pan Hristo Emilov Manov – Członek Rady Nadzorczej  
 Pan Markus Breyer – Członek Rady Nadzorczej

## II. KWARTALNE SKRÓCONE SKONSOLIDOWANE SPRAWOZDANIE FINANSOWE GRUPY KAPITAŁOWEJ APN PROMISE, SPORZĄDZONE ZGODNIE Z POLSKIMI ZASADAMI RACHUNKOWOŚCI

### 1. Zasady rachunkowości przyjęte przy sporządzaniu Skonsolidowanego sprawozdania finansowego Grupy Kapitałowej APN Promise za IV kwartał 2025 roku

Zasady rachunkowości przyjęte przy sporządzaniu raportu kwartalnego są zgodne z Ustawą o Rachunkowości z dnia 29 września 1994 roku (Dz.U. 2023, poz. 120 ze zm.), przy założeniu kontynuacji działalności gospodarczej w dającej się przewidzieć przyszłości. Walutą sprawozdawczą i prezentacji niniejszego raportu kwartalnego jest złoty polski, a wszystkie kwoty wyrażone są w złotych polskich (o ile nie wskazano inaczej). W okresie objętym niniejszym sprawozdaniem nie dokonano zmian w zakresie polityki rachunkowości.

Skonsolidowane sprawozdanie finansowe zawiera sprawozdanie finansowe jednostki dominującej oraz sprawozdania podlegających konsolidacji jednostek kontrolowanych przez jednostkę dominującą sporządzone na ostatni dzień okresu sprawozdawczego. Kontrola następuje wówczas, gdy jednostka dominująca ma możliwość wpływania na politykę finansową i operacyjną podległej jednostki w celu osiągnięcia korzyści z tej działalności.

Przy wycenie aktywów i pasywów oraz ustalaniu wyniku finansowego przyjęto, że jednostka będzie kontynuować działalność gospodarczą w dającej się przewidzieć przyszłości oraz nie zamierza, ani nie musi zaniechać działalności lub istotnie zmniejszyć jej zakresu.

#### Środki trwałe oraz wartości niematerialne i prawne

Środki trwałe oraz wartości niematerialne i prawne wycenia się według cen nabycia lub kosztów wytworzenia pomniejszonych o odpisy amortyzacyjne, a także o odpisy z tytułu trwałej utraty wartości. Odpisy amortyzacyjne od środków trwałych i wartości niematerialnych i prawnych dokonywane są na podstawie planu amortyzacji, zawierającego stawki i kwoty rocznych odpisów.

Amortyzacja jest dokonywana metodą liniową. Stosowane stawki amortyzacyjne ustalone są w oparciu o okres ekonomicznej użyteczności środków trwałych i wartości niematerialnych i prawnych.

#### Inwestycje długoterminowe

Udziały w innych jednostkach oraz inne inwestycje zaliczone do aktywów trwałych wyceniane są w cenach ich nabycia pomniejszonych o odpisy spowodowane trwałą utratą ich wartości.

#### Należności długoterminowe, należności krótkoterminowe i roszczenia

Należności długoterminowe, należności krótkoterminowe i roszczenia wykazywane są w wartości netto (pomniejszonej o odpisy aktualizujące). Należności są wyceniane w kwocie wymagającej zapłaty. Należności podlegają aktualizacji wyceny poprzez dokonywanie odpisów do wysokości nie pokrytej gwarancją lub innym zabezpieczeniem. Odpisy aktualizujące dokonywane są z uwzględnieniem stopnia ryzyka, jakie się wiąże z daną należnością.

#### Zapasy

Zapasy są wykazywane w wartości netto. Zapasy są wyceniane według rzeczywistych cen ich nabycia, zakupu lub po kosztach ich wytworzenia, nie wyższych od cen sprzedaży netto. Przyjęto zasadę ustalania wartości rozchodu zapasów metodą "pierwsze przyszło - pierwsze wyszło".

### Zobowiązania długoterminowe i krótkoterminowe

Zobowiązania są wykazywane w kwocie wymagającej zapłaty.

Wartość firmy powstała w wyniku konsolidacji rozliczna jest przez okres 5 lat.

## 2. Skonsolidowany bilans Grupy Kapitałowej APN Promise

AKTYWA Wyszczególnienie	na dzień	
	31.12.2025	31.12.2024
<b>A. AKTYWA TRWAŁE</b>	21 982 575,80	25 485 608,34
I. Wartości niematerialne i prawne	10 138 194,55	12 745 148,70
1. Koszty zakończonych prac rozwojowych	0,00	0,00
2. Wartość firmy	0,00	0,00
3. Inne wartości niematerialne i prawne	10 138 194,55	12 745 148,70
4. Wartości niematerialne i prawne w trakcie realizacji	0,00	0,00
5. Zaliczki na wartości niematerialne i prawne	0,00	0,00
II. Wartość firmy jednostek podporządkowanych	0,00	0,00
1. Wartość firmy - jednostki zależne	0,00	0,00
2. Wartość firmy - jednostki współzależne	0,00	0,00
III. Rzeczowe aktywa trwałe	1 747 836,12	1 964 063,00
1. Środki trwałe	1 329 008,18	1 494 646,18
a) grunty (w tym prawo użytkow. wieczystego gruntu)	34 794,07	34 794,07
b) budynki, lokale i obiekty inżynierii lądowej i wodnej	271 161,50	283 037,18
c) urządzenia techniczne i maszyny	216 470,06	262 995,67
d) środki transportu	570 735,40	707 804,35
e) inne środki trwałe	235 847,15	206 014,91
2. Środki trwałe w budowie	0,00	469 416,82
3. Zaliczki na środki trwałe w budowie	418 827,94	0,00
IV. Należności długoterminowe	0,00	0,00
V. Inwestycje długoterminowe	9 961 166,13	10 610 675,64
1. Nieruchomości	0,00	0,00
2. Wartości niematerialne i prawne	0,00	0,00
3. Długoterminowe aktywa finansowe	9 961 166,13	10 610 675,64
a) w jednostkach zależnych i współzależnych nie objętych konsolidacją	0,00	0,00
b) w jednostkach zależnych, współzależnych i stowarzyszonych wycenianych metodą praw własności	342 975,62	549 085,70
- udzielone pożyczki	342 975,62	549 085,70
c) w pozostałych jednostkach	9 618 190,51	10 061 589,94
- udziały lub akcje	9 438 458,13	9 877 502,33
- inne papiery wartościowe	179 732,38	179 732,38
- udzielone pożyczki	0,00	4 355,23
4. Inne inwestycje długoterminowe	0,00	0,00
VI. Długoterminowe rozliczenia międzyokresowe	135 379,00	165 721,00
1. Aktywa z tytułu odroczonego podatku dochodowego	135 379,00	165 721,00

<b>B. AKTYWA OBROTOWE</b>	<b>380 683 895,22</b>	<b>384 854 269,97</b>
I. Zapasy	15 086 521,15	11 844 792,54
1. Materiały	316,32	0,00
2. Półprodukty i produkty w toku	13 441 376,49	8 595 022,81
3. Produkty gotowe	0,00	0,00
4. Towary	1 641 830,24	3 249 436,44
5. Zaliczki na dostawy	2 998,10	333,29
II. Należności krótkoterminowe	314 304 324,16	254 810 308,34
1. Należności od jednostek powiązanych	0,00	0,00
2. Należności od pozostałych jednostek	314 304 324,16	254 810 308,34
a) z tytułu dostaw i usług, o okresie spłaty:	312 264 204,67	252 453 418,93
- do 12 miesięcy	259 455 797,05	208 430 393,35
- powyżej 12 miesięcy	52 808 407,62	44 023 025,58
b) z tytułu podatków, dotacji, ceł, ubezpiec. społ. i zdrow.	12 792,66	338 233,42
c) inne	2 027 326,83	2 018 655,99
III. Inwestycje krótkoterminowe	41 437 508,15	115 274 675,41
1. Krótkoterminowe aktywa finansowe	41 437 508,15	115 274 675,41
a) w jednostkach zależnych i współzależnych	0,00	0,00
c) w pozostałych jednostkach	3 777 798,98	3 700 299,88
- udzielone pożyczki	3 777 798,98	3 700 299,88
d) środki pieniężne i inne aktywa pieniężne	37 659 709,17	111 574 375,53
- środki pieniężne w kasie i na rachunkach	35 914 414,23	110 251 520,01
- inne środki pieniężne	1 745 163,20	1 322 855,52
- inne środki pieniężne	131,74	0,00
2. Inne inwestycje krótkoterminowe	0,00	0,00
IV. Krótkoterminowe rozliczenia międzyokresowe	9 855 541,76	2 924 493,68
V. Rozliczenia międzyokresowe umów o budowę	0,00	0,00
1. Należności niezafakturowane	0,00	0,00
2. Czynne rozliczenia międzyokresowe kosztów	0,00	0,00
<b>C. Należne wpłaty na kapitał (fundusz) podstawowy</b>	<b>0,00</b>	<b>0,00</b>
<b>D. Udziały (akcje) własne</b>	<b>0,00</b>	<b>0,00</b>
<b>AKTYWA RAZEM</b>	<b>402 666 471,02</b>	<b>410 339 878,31</b>

**PASYWA**  
**Wyszczególnienie**
**na dzień**
**31.12.2025**
**31.12.2024**

<b>A. KAPITAŁ (FUNDUSZ) WŁASNY</b>	<b>36 198 662,48</b>	<b>44 943 928,29</b>
I. Kapitał (fundusz) podstawowy	1 139 358,00	1 139 358,00
II. Należne wpłaty na kapitał podstawowy (-)	0,00	0,00
III. Udziały (akcje) własne (-)	0,00	0,00
IV. Kapitał (fundusz) zapasowy	0,00	0,00
V. Kapitał (fundusz) z aktualizacji wyceny	0,00	0,00
VI. Pozostałe kapitały (fundusze) rezerwowe	37 621 291,22	30 005 998,67
VII. Różnice kursowe z przeliczenia	0,00	0,00
VIII. Zysk (strata) z lat ubiegłych	-651 520,68	-1 484 934,55
IX. Zysk (strata) netto	-1 910 466,06	15 283 506,17
X. Odpisy z zysku netto w ciągu roku obrotowego	0,00	0,00
<b>B. KAPITAŁ MNIejszości</b>	<b>1 262 745,47</b>	<b>1 550 675,00</b>
<b>C. UJEMNA WARTOŚĆ FIRMY JEDNOSTEK PODPORZĄDKOWANYCH</b>	<b>0,00</b>	<b>0,00</b>
<b>D. ZOBOWIĄZANIA I REZERWY NA ZOBOWIĄZANIA</b>	<b>365 205 063,07</b>	<b>363 845 275,02</b>

I. Rezerwy na zobowiązania	177 505,85	949 380,50
1. Rezerwa z tytułu odroczonego podatku dochodowego	135 379,00	186 650,00
2. Rezerwy na świadczenia pracownicze	0,00	0,00
3. Pozostałe rezerwy	42 126,85	762 730,50
- długoterminowe	0,00	0,00
- krótkoterminowe	42 126,85	762 730,50
II. Zobowiązania długoterminowe	348 954,51	514 912,27
1. Wobec jednostek powiązanych	0,00	23 434,20
2. Wobec pozostałych jednostek	348 954,51	491 478,07
a) kredyty i pożyczki	0,00	0,00
b) z tytułu emisji dłużnych papierów wartościowych	0,00	0,00
c) inne zobowiązania finansowe	327 244,45	218 440,12
d) inne	21 710,06	273 037,95
III. Zobowiązania krótkoterminowe	307 151 635,61	287 044 315,99
1. Wobec jednostek powiązanych	0,00	0,00
a) z tytułu dostaw i usług, o okresie wymagalności:	0,00	0,00
b) inne	0,00	0,00
Wobec pozostałych jednostek, w których jednostka posiada zaangażowanie w kapitale powiązanych	0,00	0,00
2. Wobec pozostałych jednostek	306 618 983,83	286 501 952,03
a) kredyty i pożyczki	25 577 185,12	11 042,84
b) z tytułu emisji dłużnych papierów wartościowych	0,00	0,00
c) inne zobowiązania finansowe	72 627,48	67 133,23
d) z tytułu dostaw i usług, o okresie wymagalności:	202 956 649,31	224 187 095,24
- do 12 miesięcy	202 956 649,31	224 187 095,24
e) zaliczki otrzymane na dostawy	208 354,02	341,84
g) z tytułu podatków, ceł, ubezpieczeń i innych świadczeń	72 370 198,21	62 059 102,04
h) z tytułu wynagrodzeń	107 730,64	27 445,36
i) inne	5 326 239,05	149 791,48
3. Fundusze specjalne	532 651,78	542 363,96
IV. Rozliczenia międzyokresowe	57 526 967,10	75 336 666,26
1. Ujemna wartość firmy	0,00	0,00
2. Inne rozliczenia międzyokresowe	57 526 967,10	75 336 666,26
- długoterminowe	1 270 361,55	0,00
- krótkoterminowe	56 256 605,55	75 336 666,26
V. Rozliczenia międzyokresowe umów o budowę	0,00	0,00
<b>PASYWA RAZEM</b>	<b>402 666 471,02</b>	<b>410 339 878,31</b>

**3. Skonsolidowany rachunek zysków i strat Grupy Kapitałowej APN Promise w wariantach porównawczych**

Wyszczególnienie		01.10- 31.12.2025	01.01- 31.12.2025	01.10- 31.12.2024	01.01- 31.12.2024
<b>A.</b>	<b>PRZYCHODY NETTO ZE SPRZ. I ZRÓWN. Z NIMI, w tym:</b>	<b>433 590 490,79</b>	<b>1 377 716 40,58</b>	<b>345 880 683,93</b>	<b>980 661 921,96</b>
	- od jednostek powiązanych	0,00	0,00	0,00	0,00
I.	Przychody netto ze sprzedaży produktów	423 991 571,28	1 362 200 584,99	341 027 115,78	956 226 877,78
II.	Zmiana stanu produktów	0,00	0,00	0,00	0,00
III.	Koszt wytw. produktów na własne potrzeby jednostki	0,00	0,00	0,00	0,00
IV.	Przychody netto ze sprzedaży towarów i materiałów	9 598 919,51	15 515 755,59	4 853 568,15	24 435 044,18
<b>B.</b>	<b>KOSZTY DZIAŁALNOŚCI OPERACYJNEJ</b>	<b>433 768 121,21</b>	<b>1 372 010 90,94</b>	<b>338 267 887,64</b>	<b>970 122 056,75</b>
I.	Amortyzacja	975 366,40	3 949 880,76	439 339,57	1 726 572,47
II.	Zużycie materiałów i energii	76 647,53	650 728,59	274 454,00	788 481,16
III.	Usługi obce	403 464 125,52	1 313 115 074,74	323 932 389,46	917 658 616,59
IV.	Podatki i opłaty, w tym:	303 437,50	384 965,15	26 156,68	149 929,93
	- podatek akcyzowy	0,00	0,00	0,00	0,00
V.	Wynagrodzenia	3 719 223,61	11 429 597,72	2 455 955,66	9 035 824,79
VI.	Ubezpieczenia społeczne i inne świadczenia emerytalne	558 410,51	2 168 836,29	581 303,71	2 061 235,11
		145 179,08	574 753,10	92 419,56	495 887,93
VII.	Pozostałe koszty rodzajowe	1 970 132,06	3 493 390,82	460 060,11	2 001 899,85
VIII.	Wartość sprzedanych towarów i materiałów	22 700 778,08	36 818 116,87	10 098 228,45	36 699 496,85
<b>C.</b>	<b>ZYSK (STRATA) ZE SPRZEDAŻY (A-B)</b>	<b>-177 630,42</b>	<b>5 705 749,64</b>	<b>7 612 796,29</b>	<b>10 539 865,21</b>
<b>D.</b>	<b>POZOSTAŁE PRZYCHODY OPERACYJNE</b>	<b>964 853,85</b>	<b>1 125 309,70</b>	<b>649 139,62</b>	<b>894 217,19</b>
I.	Zysk ze zbycia niefinansowych aktywów trwałych	7 235,77	38 678,83	4 493,93	42 917,15
II.	Dotacje	0,00	0,00	0,00	0,00
III.	Aktualizacja wartości aktywów niefinansowych	0,00	0,00	0,00	0,00
IV.	Inne przychody operacyjne	957 618,08	1 086 630,87	644 645,69	851 300,04
<b>E.</b>	<b>POZOSTAŁE KOSZTY OPERACYJNE</b>	<b>5 304 375,66</b>	<b>6 152 278,87</b>	<b>589 287,83</b>	<b>1 052 123,59</b>
I.	Strata ze zbycia niefinansowych aktywów trwałych	0,00	0,00	0,00	0,00
II.	Aktualizacja wartości aktywów niefinansowych	0,00	0,00	0,00	0,00
III.	Inne koszty operacyjne	5 304 375,66	6 152 278,87	589 287,83	1 052 123,59
<b>F.</b>	<b>ZYSK (STRATA) Z DZIAŁALN. OPERACYJNEJ (C+D-E)</b>	<b>-4 517 152,23</b>	<b>678 780,47</b>	<b>7 672 648,08</b>	<b>10 381 958,81</b>
<b>G.</b>	<b>PRZYCHODY FINANSOWE</b>	<b>1 850 677,94</b>	<b>2 940 927,53</b>	<b>623 982,29</b>	<b>9 127 911,25</b>
I.	Dywidendy i udziały w zyskach, w tym:	782 780,60	782 780,60	430 529,33	430 529,33
	- od jednostek powiązanych	0,00	0,00	430 529,33	430 529,33
II.	Odsetki, w tym:	609 542,75	918 533,65	523 122,52	1 153 386,27
	- od jednostek powiązanych	0,00	0,00	0,00	0,00
III.	Zysk ze zbycia inwestycji	0,00	0,00	0,00	0,00
IV.	Aktualizacja wartości inwestycji	0,00	0,00	0,00	0,00
V.	Inne	458 354,59	1 239 613,28	-329 669,56	7 543 995,65
<b>H.</b>	<b>KOSZTY FINANSOWE</b>	<b>654 859,68</b>	<b>2 745 193,35</b>	<b>428 690,05</b>	<b>1 521 378,06</b>
I.	Odsetki, w tym:	401 967,56	1 369 462,10	484 777,30	1 496 467,46
	- dla jednostek powiązanych	0,00	0,00	0,00	0,00
II.	Strata ze zbycia inwestycji	0,00	0,00	0,00	0,00
III.	Aktualizacja wartości inwestycji	0,00	0,00	0,00	0,00
IV.	Inne	252 892,12	1 375 731,25	-56 087,25	24 910,60
<b>I.</b>	<b>ZYSK (STRATA) NA SPRZEDAŻY CAŁOŚCI LUB CZĘŚCI UDZIAŁÓW JEDNOSTEK PODPORZĄDKOWANYCH</b>	<b>0,00</b>	<b>0,00</b>	<b>0,00</b>	<b>0,00</b>

J.	ZYSK (STRATA) Z DZIAŁ. GOSPODARCZEJ (F+G-H+/-I)	-3 321 333,97	874 514,65	7 867 940,32	17 988 492,00
K.	ODPIS WARTOŚCI FIRMY	0,00	0,00	0,00	0,00
L.	ODPIS UJEMNEJ WARTOŚCI FIRMY	0,00	0,00	0,00	0,00
M.	ZYSK (STRATA) Z UDZIAŁÓW W JEDNOSTKACH PODPORZĄDKOWANYCH WYCENIANYCH METODĄ PRAW WŁASNOŚCI	0,00	0,00	0,00	0,00
N.	ZYSK (STRATA) BRUTTO (J+/-K-L+M+/-N)	-3 321 333,97	874 514,65	7 867 940,32	17 988 492,00
O.	PODATEK DOCHODOWY	1 020 625,22	2 362 893,22	913 823,51	2 197 289,26
I.	Część bieżąca	1 020 625,22	2 362 893,22	913 823,51	2 197 289,26
II.	Część odroczonea	0,00	0,00	0,00	0,00
P.	POZOSTAŁE OBOWIĄZKOWE ZMNIEJSZENIA ZYSKU	0,00	0,00	0,00	255 546,00
Q.	ZYSKI (STRATY) MNIEJSZOŚCI	-29 689,77	-422 087,49	-521 594,09	-763 242,57
R.	ZYSK (STRATA) NETTO (O-P-Q+/-R)	-4 371 648,96	-1 910 466,06	6 432 522,72	15 283 506,17

#### 4. Skonsolidowane zestawienie zmian w kapitale własnym Grupy Kapitałowej APN Promise

Wyszczególnienie		01.10-31.12.2025	01.01-31.12.2025	01.10-31.12.2024	01.01-31.12.2024
I.	Kapitał własny na początek okresu (BO)	40 392 285,69	45 390 449,05	38 498 891,36	33 726 749,33
	- korekty błędów podstawowych	0,00	0,00	0,00	0,00
	- skutki zmian zasad (polityki) rachunkowości	0,00	0,00	0,00	0,00
I.a.	Kapitał własny na początek okresu (BO), po korektach	40 392 285,69	45 390 449,05	38 498 891,36	33 726 749,33
1.	Kapitał podstawowy na początek okresu	1 139 358,00	1 139 358,00	1 139 358,00	1 139 358,00
1.1.	Zmiany kapitału podstawowego	0,00	0,00	0,00	0,00
	a) zwiększenie (z tytułu)	0,00	0,00	0,00	0,00
	- wydania udziałów / emisji akcji	0,00	0,00	0,00	0,00
	b) zmniejszenie (z tytułu)	0,00	0,00	0,00	0,00
	- umorzenia udziałów / akcji	0,00	0,00	0,00	0,00
1.2.	Kapitał podstawowy na koniec okresu	1 139 358,00	1 139 358,00	1 139 358,00	1 139 358,00
2.	Należne wpłaty na kapitał podstawowy na początek okresu	0,00	0,00	0,00	0,00
3.	Udziały (akcje) własne na początek okresu	0,00	0,00	0,00	0,00
4.	Kapitał zapasowy na początek okresu	0,00	0,00	0,00	0,00
5.	Kapitał z aktualizacji wyceny na początek okresu	0,00	0,00	0,00	0,00
6.	Pozostałe kapitały rezerwowe na początek okresu	37 621 291,22	30 005 998,67	30 005 998,67	29 097 963,48
6.1.	Zmiany pozostałych kapitałów rezerwowych	0,00	7 615 292,55	0,00	908 035,19
	a) zwiększenie (z tytułu)	0,00	7 615 292,55	0,00	908 035,19
	- podział zysku	0,00	7 615 292,55	0,00	908 035,19
6.2.	Pozostałe kapitały rezerwowe na koniec okresu	37 621 291,22	37 621 291,22	30 005 998,67	30 005 998,67
7.	Różnice kursowe z przeliczenia na początek okresu	0,00	0,00	0,00	0,00
8.	Zysk (strata) z lat ubiegłych na początek okresu	1 631 636,47	14 245 092,38	1 831 562,53	2 974 016,41
8.1.	Zysk z lat ubiegłych na początek okresu	-829 546,43	15 942 598,78	8 850 983,45	3 534 422,66
8.2.	Zysk z lat ubiegłych na początek okresu, po korektach	-829 546,43	15 942 598,78	8 850 983,45	3 534 422,66
8.3.	Zmiany zysku z lat ubiegłych	0,00	-15 942 598,78	0,00	-3 534 422,66
	a) zwiększenie	0,00	0,00	0,00	0,00
	b) zmniejszenie (z tytułu)	0,00	15 942 598,78	0,00	3 534 422,66
	- przeniesienie na kapitał rezerwowy	0,00	7 615 292,55	0,00	908 035,19
	- wypłata dywidendy	0,00	8 327 306,23	0,00	2 626 387,47
8.4.	Zysk z lat ubiegłych na koniec okresu	-829 546,43	0,00	8 850 983,45	0,00
8.5.	Strata z lat ubiegłych na początek okresu	-2 461 182,90	1 697 506,40	1 497 448,76	44 994,81
	- korekty błędów podstawowych	0,00	0,00	0,00	0,00

	- skutki zmian zasad (polityki) rachunkowości	0,00	0,00	0,00	0,00
8.6.	Strata z lat ubiegłych na początek okresu, po korektach	-2 461 182,90	1 697 506,40	1 497 448,76	44 994,81
8.7.	Zmiany straty z lat ubiegłych	-178 025,75	-1 045 985,72	-12 514,21	1 439 939,74
	a) zwiększenie (z tytułu)	0,00	0,00	0,00	1 439 939,74
	- przeniesienia straty z lat ubiegłych do pokrycia	0,00	0,00	0,00	1 439 939,74
	b) zmniejszenie	178 025,75	1 045 985,72	12 514,21	0,00
	- rozliczenie różnic kursowych z lat ubiegłych	178 025,75	1 045 985,72	12 514,21	0,00
8.8.	Strata z lat ubiegłych na koniec okresu	-2 639 208,65	651 520,68	1 484 934,55	1 484 934,55
8.9.	Zysk (strata) z lat ubiegłych na koniec okresu	1 809 662,22	-651 520,68	7 366 048,90	-1 484 934,55
9.	Wynik netto	-4 371 648,96	-1 910 466,06	6 432 522,72	15 283 506,17
	a) zysk netto	0,00	0,00	6 432 522,72	15 283 506,17
	b) strata netto	4 371 648,96	1 910 466,06	0,00	0,00
	c) odpisy z zysku	0,00	0,00	0,00	0,00
<b>II.</b>	<b>Kapitał własny na koniec okresu (BZ)</b>	<b>0,00</b>	<b>0,00</b>	<b>0,00</b>	<b>0,00</b>
<b>III.</b>	<b>Kapitał własny po uwzględnieniu proponowanego podziału zysku (pokrycia straty)</b>	<b>36 198 662,48</b>	<b>36 198 662,48</b>	<b>44 943 928,29</b>	<b>44 943 928,29</b>

## 5. Skonsolidowany rachunek przepływów pieniężnych Grupy Kapitałowej APN Promise

Wyszczególnienie	01.10- 31.12.2025	01.01- 31.12.2025	01.10- 31.12.2024	01.01- 31.12.2024
<b>A. PRZEPŁYWY ŚRODKÓW PIENIĘŻNYCH Z DZIAŁALNOŚCI OPERACYJNEJ</b>				
I. Zysk (strata) netto	-4 371 648,96	-1 910 466,06	6 432 522,72	15 283 506,17
II. Korekty razem	36 911 255,08	-88 161 902,08	145 108 599,17	-45 531 706,65
1. Zyski (straty) mniejszości	77 713,07	470 110,79	521 594,09	763 242,57
2. Zysk (strata) z udziałów (akcji) w jednostkach wycenianych metodą praw własności	0,00	0,00	0,00	0,00
3. Amortyzacja	971 708,87	3 925 710,36	439 339,57	1 726 572,47
4. Odpisy wartości firmy	0,00	0,00	0,00	0,00
5. Odpisy ujemnej wartości firmy	0,00	0,00	0,00	0,00
6. Zyski (straty) z tytułu różnic kursowych	0,00	-403 376,46	477 890,50	185 012,68
7. Odsetki i udziały w zyskach (dywidendy)	-942 594,74	-253 255,98	-477 009,76	-115 175,80
8. Zysk (strata) z działalności inwestycyjnej	-7 235,77	-28 678,83	-4 493,93	-42 917,15
9. Zmiana stanu rezerw	-33 984,15	-33 984,15	922 938,50	922 938,50
10. Zmiana stanu zapasów	4 948 409,47	-3 262 542,75	2 441 584,30	7 025 144,75
11. Zmiana stanu należności	-34 495 992,66	-61 080 205,84	3 508 423,01	7 136 224,23
12. Zmiana stanu zobowiązań krótkoterminowych, z wyjątkiem pożyczek i kredytów	96 738 018,10	-2 725 432,25	162 310 949,85	-34 299 031,09
13. Zmiana stanu rozliczeń międzyokresowych	-30 344 787,11	-24 770 246,97	-25 032 616,96	-28 833 717,81
14. Inne korekty z działalności operacyjnej	0,00	0,00	0,00	0,00
<b>III. Przepływy pieniężne netto z działalności operacyjnej (I±II)</b>	<b>32 539 606,12</b>	<b>-90 072 368,14</b>	<b>151 541 121,89</b>	<b>-30 248 200,48</b>
<b>B. PRZEPŁYWY ŚRODKÓW PIENIĘŻNYCH Z DZIAŁALNOŚCI INWESTYCYJNEJ</b>	<b>0,00</b>	<b>0,00</b>	<b>0,00</b>	<b>0,00</b>
I. Wpływy	820 051,15	1 269 242,42	503 546,56	1 566 931,46
1. Zbycie wartości niematerialnych i prawnych oraz rzeczowych aktywów trwałych	7 235,77	28 678,83	5 222,27	43 645,49
2. Zbycie inwestycji w nieruchomości oraz wartości niematerialne i prawne	0,00	0,00	0,00	0,00
3. Z aktywów finansowych, w tym:	812 815,38	1 090 277,98	494 724,29	1 506 852,83
a) w jednostkach powiązanych	782 780,60	782 780,60	430 529,33	430 529,33
- dywidendy i udziały w zyskach	782 780,60	782 780,60	430 529,33	430 529,33
- spłata udzielonych pożyczek długoterminowych	0,00	0,00	0,00	0,00

	b) w pozostałych jednostkach	30 034,78	307 497,38	64 194,96	1 076 323,50
	- spłata udzielonych pożyczek długoterminowych	0,00	0,00	0,00	390 000,00
	- odsetki	30 034,78	307 497,38	64 194,96	686 323,50
4.	Inne wpływy inwestycyjne	0,00	150 285,61	3 600,00	16 433,14
II.	Wydatki	80 538,57	1 346 780,23	13 373 639,75	14 350 000,16
1.	Nabycie wartości niematerialnych i prawnych oraz rzeczowych aktywów trwałych	110 538,57	1 041 516,86	12 791 028,55	13 583 452,96
2.	Inwestycje w nieruchomości oraz wartości niematerialne i prawne	0,00	0,00	0,00	0,00
3.	Na aktywa finansowe, w tym:	0,00	0,00	582 611,20	766 547,20
	a) w jednostkach powiązanych	0,00	0,00	0,00	0,00
	- nabycie aktywów finansowych	0,00	0,00	0,00	0,00
	- udzielone pożyczki długoterminowe	0,00	0,00	0,00	0,00
	b) w pozostałych jednostkach	0,00	0,00	582 611,20	766 547,20
	- nabycie aktywów finansowych	0,00	0,00	582 611,20	766 547,20
	- udzielone pożyczki długoterminowe	0,00	0,00	0,00	0,00
4.	Dywidendy i inne udziały w zyskach wypłacone udziałowcom (akcjonariuszom) mniejszościowym	0,00	0,00	0,00	0,00
5.	Inne wydatki inwestycyjne	-30 000,00	305 263,37	0,00	0,00
III.	<b>Przepływy pieniężne netto z działalności inwestycyjnej (I-II)</b>	<b>739 512,58</b>	<b>-77 537,81</b>	<b>-12 870 093,19</b>	<b>-12 783 068,70</b>
C.	<b>PRZEPŁYWY ŚRODKÓW PIENIĘŻNYCH Z DZIAŁALNOŚCI FINANSOWEJ</b>	<b>0,00</b>	<b>0,00</b>	<b>0,00</b>	<b>0,00</b>
I.	Wpływy	-7 874 587,32	25 544 940,26	-32 240 464,16	7 015,09
	Wpływy netto z wydania udziałów (emisji akcji) i innych instrumentów kapitałowych oraz dopłat do kapitału	0,00	0,00	0,00	0,00
1.	Kredyty i pożyczki	-7 874 587,32	25 544 940,26	-32 240 464,16	4 885,87
3.	Emisja dłużnych papierów wartościowych	0,00	0,00	0,00	0,00
4.	Inne wpływy finansowe	0,00	0,00	0,00	2 129,22
II.	Wydatki	1 005 533,38	9 314 211,97	477 199,83	4 469 689,22
1.	Nabycie udziałów (akcji) własnych	0,00	0,00	0,00	0,00
2.	Dywidendy i inne wypłaty na rzecz właścicieli	585 423,39	7 877 314,59	0,00	2 962 330,80
3.	Inne, niż wypłaty na rzecz właścicieli, wydatki z tytułu podziału zysku	0,00	0,00	0,00	0,00
4.	Spłaty kredytów i pożyczek	0,00	0,00	0,00	0,00
5.	Wykup dłużnych papierów wartościowych	0,00	0,00	0,00	0,00
6.	Z tytułu innych zobowiązań finansowych	0,00	0,00	0,00	0,00
7.	Płatności zobowiązań z tytułu umów leasingu finansowego	17 535,25	67 521,28	15 861,67	62 057,76
8.	Odsetki	402 574,74	1 369 376,10	461 338,16	1 445 300,66
9.	Inne wydatki finansowe	0,00	0,00	0,00	0,00
III.	<b>Przepływy pieniężne netto z działalności finansowej (I-II)</b>	<b>-8 880 120,70</b>	<b>16 230 728,29</b>	<b>-32 717 663,99</b>	<b>-4 462 674,13</b>
D.	<b>PRZEPŁYWY PIENIĘŻNE NETTO RAZEM (A.III±B.III±C.III)</b>	<b>24 398 998,00</b>	<b>-73 919 177,66</b>	<b>105 953 364,71</b>	<b>-47 493 943,31</b>
E.	<b>BILANSOWA ZMIANA STANU ŚRODKÓW PIENIĘŻNYCH</b>	<b>24 398 998,00</b>	<b>-73 919 177,66</b>	<b>105 953 364,71</b>	<b>-47 493 943,31</b>
F.	<b>ŚRODKI PIENIĘŻNE NA POCZĄTEK OKRESU</b>	<b>13 260 711,17</b>	<b>111 578 886,83</b>	<b>5 621 010,82</b>	<b>159 068 318,84</b>
G.	<b>ŚRODKI PIENIĘŻNE NA KONIEC OKRESU (F±D), W TYM</b>	<b>37 659 709,17</b>	<b>37 659 709,17</b>	<b>111 574 375,53</b>	<b>111 574 375,02</b>
	- o ograniczonej możliwości dysponowania	0,00	0,00	0,00	0,00

### III. KWARTALNE SKRÓCONE SPRAWOZDANIE FINANSOWE APN PROMISE S.A., SPORZĄDZONE ZGODNIE Z POLSKIMI ZASADAMI RACHUNKOWOŚCI

#### 1. Zasady rachunkowości przyjęte przy sporządzaniu skróconego sprawozdania finansowego APN Promise S.A. za IV kwartał 2025 roku

Zasady rachunkowości przyjęte przy sporządzaniu raportu kwartalnego są zgodne z Ustawą o Rachunkowości z dnia 29 września 1994 roku (Dz.U. 2023, poz. 120 ze zm.), przy założeniu kontynuacji działalności gospodarczej w dającej się przewidzieć przyszłości. Przy wycenie aktywów i pasywów oraz ustalaniu wyniku finansowego przyjęto, że Emitent będzie kontynuować działalność gospodarczą w dającej się przewidzieć przyszłości oraz nie zamierza, ani nie musi zaniechać działalności lub istotnie zmniejszyć jej zakresu. Walutą sprawozdawczą i prezentacji niniejszego raportu kwartalnego jest złoty polski, a wszystkie kwoty wyrażone są w złotych polskich (o ile nie wskazano inaczej). W okresie objętym niniejszym sprawozdaniem nie dokonano zmian w zakresie polityki rachunkowości.

#### Metody i stawki amortyzacyjne środków trwałych oraz wartości niematerialnych i prawnych

Rzeczowe aktywa trwałe i wartości niematerialne i prawne są wykazane w bilansie w wartości netto, tj. w cenie nabycia pomniejszonej o dotychczasowe umorzenie. Amortyzacja jest naliczana według stawek podatkowych metodą liniową. Składniki wyposażenia i środki trwałe o wartości początkowej poniżej 10.000 zł są amortyzowane jednorazowo.

#### Inwestycje długoterminowe (nieruchomości inwestycyjne, udziały)

Inwestycje długoterminowe wyceniane są według ceny nabycia pomniejszonej o odpisy z tytułu trwałej utraty wartości.

#### Metody prowadzenia ewidencji szczegółowej rzeczowych składników aktywów obrotowych

Należności i zobowiązania są wykazane w kwotach wymaganych do zapłaty. Należności i zobowiązania w walutach obcych zostały wycenione na dzień 31 grudnia 2025 roku według średniego kursu waluty ogłaszanego przez NBP. Inwentaryzacja środków pieniężnych w kasie została przeprowadzona na dzień 31 grudnia 2025 r. Środki na rachunkach bankowych zostały potwierdzone w drodze potwierdzenia sald, stan należności jest kontrolowany w sposób funkcyjny, z kontrahentami nie mieszczącymi się w terminach płatności spółka potwierdza i wyjaśnia salda w sposób ciągły.

#### Wycena materiałów i towarów

Towary i materiały wyceniane są w cenach zakupu.

### **Rozliczenia międzyokresowe**

Spółka dokonuje czynnych rozliczeń międzyokresowych kosztów, jeżeli dotyczą one przyszłych okresów sprawozdawczych. Bierne rozliczenia międzyokresowe kosztów dokonywane są w wysokości prawdopodobnych zobowiązań przypadających na bieżący okres sprawozdawczy.

### **Kapitał podstawowy**

Kapitał podstawowy ujmowany jest w wysokości określonej w statucie i wpisanej w rejestrze sądowym.

### **Rezerwy**

Rezerwy ujmowane są wówczas, gdy na Spółce ciąży istniejący obowiązek, wynikający ze zdarzeń przeszłych i gdy jest pewne lub wysoce prawdopodobne, że wypełnienie tego obowiązku spowoduje konieczność wypływu środków uosabiających korzyści ekonomiczne oraz gdy można dokonać wiarygodnego oszacowania kwoty tego zobowiązania.

### **Należności krótko- i długoterminowe**

Należności handlowe są wykazywane w kwocie wymaganej zapłaty pomniejszonej o odpisy aktualizujące. Wartość należności aktualizuje się uwzględniając stopień prawdopodobieństwa ich zapłaty poprzez dokonanie odpisu aktualizującego. Odpisy aktualizujące wartość należności zalicza się odpowiednio do pozostałych kosztów operacyjnych lub do kosztów finansowych - zależnie od rodzaju należności, której dotyczy odpis aktualizujący. Należności umorzone, przedawnione lub nieściągalne zmniejszają dokonane uprzednio odpisy aktualizujące ich wartość. Należności umorzone, przedawnione lub nieściągalne, od których nie dokonano odpisów aktualizujących ich wartość lub dokonano odpisów w niepełnej wysokości, zalicza się odpowiednio do pozostałych kosztów operacyjnych lub kosztów finansowych.

### **Środki pieniężne i ekwiwalenty środków pieniężnych**

Środki pieniężne w banku i w kasie wyceniane są według wartości nominalnej. Wykazana w rachunku przepływów pieniężnych pozycja środki pieniężne składa się z gotówki w kasie oraz lokat bankowych o terminie zapadalności nie dłuższym niż 3 mies., które nie zostały potraktowane jako działalność inwestycyjna.

### **Odroczony podatek dochodowy.**

Odroczony podatek dochodowy jest ustalany metodą zobowiązań bilansowych w stosunku do wszystkich różnic przejściowych występujących na dzień bilansowy między wartością podatkową aktywów i zobowiązań, a ich wartością bilansową wykazaną w sprawozdaniu finansowym.

Rezerwa na odroczony podatek dochodowy tworzona jest w odniesieniu do wszystkich dodatnich różnic przejściowych, chyba że rezerwa na odroczony podatek dochodowy powstaje w wyniku amortyzacji wartości firmy lub początkowego ujęcia składnika aktywów lub zobowiązań przy transakcji nie stanowiącej połączenia

jednostek i w chwili jej zawierania nie ma wpływu ani na wynik finansowy brutto, ani na dochód do opodatkowania lub stratę podatkową.

Rezerwa na podatek odroczony tworzona jest w odniesieniu do wszystkich dodatnich różnic przejściowych wynikających z inwestycji w jednostkach zależnych i udziałów w jednostkach współzależnych, z wyjątkiem sytuacji, gdy terminy i kwoty odwracających się różnic przejściowych podlegają kontroli i gdy prawdopodobne jest, iż w dającej się przewidzieć przyszłości różnice przejściowe nie ulegną odwróceniu.

Składnik aktywów z tytułu odroczonego podatku dochodowego ujmowany jest w odniesieniu do wszystkich ujemnych różnic przejściowych i niewykorzystanych strat podatkowych przeniesionych na następne lata, w takiej wysokości, w jakiej jest prawdopodobne, że zostanie osiągnięty dochód do opodatkowania, który pozwoli wykorzystać ww. różnice i straty, chyba że aktywa z tytułu odroczonego podatku powstają w wyniku początkowego ujęcia składnika aktywów lub zobowiązań przy transakcji nie stanowiącej połączenia jednostek i w chwili jej zawierania nie mają wpływu ani na wynik finansowy brutto, ani na dochód do opodatkowania lub stratę podatkową. W przypadku ujemnych różnic przejściowych z tytułu udziałów w jednostkach zależnych lub stowarzyszonych oraz udziałów w jednostkach współzależnych, składnik aktywów z tytułu odroczonego podatku dochodowego jest ujmowany w bilansie jedynie w takiej wysokości, w jakiej jest prawdopodobne, iż w dającej się przewidzieć przyszłości ww. różnice przejściowe ulegną odwróceniu i osiągnięty zostanie dochód do opodatkowania, który pozwoli na potrącenie ujemnych różnic przejściowych.

Wartość bilansowa składnika aktywów z tytułu odroczonego podatku dochodowego jest weryfikowana na każdy dzień bilansowy i ulega stosownemu obniżeniu o tyle, o ile przestało być prawdopodobne osiągnięcie dochodu do opodatkowania wystarczającego do częściowego lub całkowitego zrealizowania składnika aktywów z tytułu odroczonego podatku dochodowego.

Aktywa z tytułu odroczonego podatku dochodowego oraz rezerwy na odroczony podatek dochodowy wyceniane są z zastosowaniem stawek podatkowych, które według uchwalonych do dnia bilansowego przepisów będą obowiązywać w okresie, gdy składnik aktywów zostanie zrealizowany lub rezerwa rozwiązana. Aktywa z tytułu podatku odroczonego ujmuje się do wysokości rezerwy.

### Uznawanie przychodów

Przychody są ujmowane w momencie, gdy znaczące ryzyko i korzyści wynikające z prawa własności towarów bądź produktów zostały przekazane nabywcy. Przychody obejmują należne lub uzyskane kwoty ze sprzedaży, pomniejszone o podatek od towarów i usług (VAT).

## 2. Bilans APN Promise S.A.

AKTYWA Wyszczególnienie	na dzień	
	31.12.2025	31.12.2024
<b>A. Aktywa trwałe</b>	<b>38 017 265,84</b>	<b>31 388 409,26</b>
I. Wartości niematerialne i prawne	10 138 194,55	12 745 148,70
1. Koszty zakończonych prac rozwojowych	0,00	0,00
2. Wartość firmy	0,00	0,00

3. Inne wartości niematerialne i prawne	10 138 194,55	12 745 148,70
4. Zaliczki na wartości niematerialne i prawne	0,00	0,00
II. Rzeczowe aktywa trwałe	693 961,13	1 241 734,75
1. Środki trwałe	693 961,13	772 317,93
a) grunty (w tym prawo użytkowania wieczystego gruntu)	0,00	0,00
b) budynki, lokale, prawa do lokali i obiekty inżynierii lądowej i wodnej	0,00	0,00
c) urządzenia techniczne i maszyny	198 149,35	227 739,36
d) środki transportu	261 164,63	339 763,66
e) inne środki trwałe	234 647,15	204 814,91
2. Środki trwałe w budowie	0,00	469 416,82
3. Zaliczki na środki trwałe w budowie	0,00	0,00
III. Należności długoterminowe	0,00	0,00
1. Od jednostek powiązanych	0,00	0,00
2. Od pozostałych jednostek, w których jednostka posiada zaangażowanie w kapitale	0,00	0,00
3. Od pozostałych jednostek	0,00	0,00
IV. Inwestycje długoterminowe	27 049 731,16	17 235 804,81
1. Nieruchomości	0,00	0,00
2. Wartości niematerialne i prawne	0,00	0,00
3. Długoterminowe aktywa finansowe	27 049 731,16	17 235 804,81
a) w jednostkach powiązanych	14 115 973,79	4 537 314,75
- udzielone pożyczki	14 115 973,79	4 537 314,75
b) w pozostałych jednostkach w których jednostka posiada zaangażowanie w kapitale	11 754 024,99	11 514 402,45
- udziały lub akcje	11 754 024,99	11 514 402,45
c) w pozostałych jednostkach	1 179 732,38	1 184 087,61
- udziały lub akcje	1 000 000,00	1 000 000,00
- inne papiery wartościowe	179 732,38	179 732,38
- udzielone pożyczki	0,00	4 355,23
4. Inne inwestycje długoterminowe	0,00	0,00
V. Długoterminowe rozliczenia międzyokresowe	135 379,00	165 721,00
1. Aktywa z tytułu odroczonego podatku dochodowego	135 379,00	165 721,00
2. Inne rozliczenia międzyokresowe	0,00	0,00
<b>B. Aktywa obrotowe</b>	<b>356 141 950,26</b>	<b>372 772 960,13</b>
I. Zapasy	14 968 631,49	11 621 949,23
1. Materiały	0,00	0,00
2. Półprodukty i produkty w toku	13 441 376,49	8 595 022,81
3. Produkty gotowe	0,00	0,00
4. Towary	1 527 255,00	3 026 926,42
5. Zaliczki na dostawy i usługi	0,00	0,00
II. Należności krótkoterminowe	301 064 973,48	251 654 598,52
1. Należności od jednostek powiązanych	0,00	0,00
a) z tytułu dostaw i usług, o okresie spłaty:	0,00	0,00
- do 12 miesięcy	0,00	0,00
- powyżej 12 miesięcy	0,00	0,00
b) inne	0,00	0,00
2. Należności od pozostałych jednostek, w których jednostka posiada zaangażowanie w kapitale	1 870 972,80	1 791 146,81
a) z tytułu dostaw i usług, o okresie spłaty:	1 870 972,80	1 791 146,81
- do 12 miesięcy	1 870 972,80	1 791 146,81
- powyżej 12 miesięcy	0,00	0,00
b) inne	0,00	0,00
3. Należności od pozostałych jednostek	299 194 000,68	249 863 451,71

a) z tytułu dostaw i usług, o okresie spłaty:	297 398 526,04	247 997 244,50
- do 12 miesięcy	244 590 118,42	203 974 218,92
- powyżej 12 miesięcy	52 808 407,62	44 023 025,58
b) z tytułu podatków, dotacji, ceł, ubezpieczeń społecznych i zdrowotnych oraz innych tytułów publicznoprawnych	579,00	19 811,97
c) inne	1 794 895,64	1 846 395,24
d) dochodzone na drodze sądowej	0,00	0,00
III. Inwestycje krótkoterminowe	30 720 031,15	108 462 453,92
1. Krótkoterminowe aktywa finansowe	30 720 031,15	108 462 453,92
a) w jednostkach powiązanych	44 247,97	40 340,17
- udzielone pożyczki	44 247,97	40 340,17
b) w pozostałych jednostkach	3 777 798,98	3 700 299,88
- udzielone pożyczki	3 777 798,98	3 700 299,88
c) środki pieniężne i inne aktywa pieniężne	26 897 984,20	104 721 813,87
- środki pieniężne w kasie i na rachunkach	25 152 984,20	104 721 813,87
- inne środki pieniężne	1 745 000,00	0,00
2. Inne inwestycje krótkoterminowe	0,00	0,00
IV. Krótkoterminowe rozliczenia międzyokresowe	9 388 314,14	1 033 958,46
C. Należne wpłaty na kapitał (fundusz) podstawowy	0,00	0,00
D. Udziały (akcje) własne	0,00	0,00
<b>Aktywa razem</b>	<b>394 159 216,10</b>	<b>404 161 369,39</b>

PASywa Wyszczególnienie	na dzień	
	31.12.2025	31.12.2024
<b>A. Kapitał (fundusz) własny</b>	40 889 506,11	45 539 088,00
I. Kapitał (fundusz) podstawowy	1 139 358,00	1 139 358,00
II. Kapitał (fundusz) zapasowy, w tym:	0,00	0,00
III. Kapitał (fundusz) z aktualizacji wyceny, w tym:	0,00	0,00
IV. Pozostałe kapitały (fundusze) rezerwowe, w tym:	37 621 291,22	30 005 998,67
V. Zysk (strata) z lat ubiegłych	255 546,00	0,00
VI. Zysk (strata) netto	1 873 310,89	14 393 731,33
VII. Odpisy z zysku netto w ciągu roku obrotowego (wielkość ujemna)	0,00	0,00
<b>B. Zobowiązania i rezerwy na zobowiązania</b>	353 269 709,99	358 622 281,39
I. Rezerwy na zobowiązania	135 379,00	186 650,00
1. Rezerwa z tytułu odroczonego podatku dochodowego	135 379,00	186 650,00
2. Rezerwa na świadczenia emerytalne i podobne	0,00	0,00
3. Pozostałe rezerwy	0,00	0,00
II. Zobowiązania długoterminowe	145 812,64	241 874,32
1. Wobec jednostek powiązanych	0,00	0,00
2. Wobec pozostałych jednostek, w których jednostka posiada zaangażowanie w kapitale	0,00	23 434,20
3. Wobec pozostałych jednostek	145 812,64	218 440,12
a) kredyty i pożyczki	0,00	0,00
b) z tytułu emisji dłużnych papierów wartościowych	0,00	0,00
c) inne zobowiązania finansowe	145 812,64	218 440,12
d) zobowiązania wekslowe	0,00	0,00
e) inne	0,00	0,00
III. Zobowiązania krótkoterminowe	296 735 331,97	283 078 963,52
1. Zobowiązania wobec jednostek powiązanych	1 827 792,77	666 791,78
a) z tytułu dostaw i usług, o okresie wymagalności:	1 827 792,77	666 791,78

- do 12 miesięcy	1 827 792,77	666 791,78
b) inne	0,00	0,00
2. Zobowiązania wobec pozostałych jednostek, w których jednostka posiada zaangażowanie w kapitale	0,00	0,00
3. Wobec pozostałych jednostek	294 374 887,42	281 869 807,78
a) kredyty i pożyczki	25 555 694,48	10 754,22
b) z tytułu emisji dłużnych papierów wartościowych	0,00	0,00
c) inne zobowiązania finansowe	72 627,48	67 133,23
d) z tytułu dostaw i usług, o okresie wymagalności:	193 711 563,86	220 406 776,19
- do 12 miesięcy	193 711 563,86	220 406 776,19
- powyżej 12 miesięcy	0,00	0,00
e) zaliczki otrzymane na dostawy	0,00	0,00
f) zobowiązania wekslowe	0,00	0,00
g) z tytułu podatków, ceł, ubezpieczeń społecznych i zdrowotnych oraz innych tytułów publicznoprawnych	69 790 700,42	61 243 113,80
h) z tytułu wynagrodzeń	0,00	0,00
i) inne	5 244 301,18	142 030,34
4. Fundusze specjalne	532 651,78	542 363,96
IV. Rozliczenia międzyokresowe	56 253 186,38	75 114 793,55
1. Ujemna wartość firmy	0,00	0,00
2. Inne rozliczenia międzyokresowe	56 253 186,38	75 114 793,55
- długoterminowe	0,00	0,00
- krótkoterminowe	56 253 186,38	75 114 793,55
<b>Pasywa razem</b>	<b>394 159 216,10</b>	<b>404 161 369,39</b>

### 3. Rachunek zysków i strat APN Promise S.A.

Wyszczególnienie	01.10- 31.12.2025	01.01- 31.12.2025	01.10- 31.12.2024	01.01- 31.12.2024
<b>A. Przychody netto ze sprzedaży i zrównane z nimi, w tym:</b>	<b>419 374 669,16</b>	<b>1 335 420 74,32</b>	<b>338 556 330,11</b>	<b>951 084 791,18</b>
- od jednostek powiązanych	0,00	0,00	0,00	0,00
I. Przychody netto ze sprzedaży produktów	418 817 106,54	1 331 738 027,74	333 033 259,40	936 819 417,41
II. Zmiana stanu produktów (zwiększenie - wartość dodatnia, zmniejszenie - wartość ujemna)	0,00	0,00	0,00	0,00
III. Koszt wytworzenia produktów na własne potrzeby jednostki	0,00	0,00	0,00	0,00
IV. Przychody netto ze sprzedaży towarów i materiałów	557 562,62	3 682 846,58	5 523 070,71	14 265 373,77
<b>B. Koszty działalności operacyjnej</b>	<b>418 019 666,30</b>	<b>1 329 459 76,08</b>	<b>332 977 735,84</b>	<b>942 810 204,36</b>
I. Amortyzacja	946 325,47	3 817 255,87	416 479,41	1 635 737,32
II. Zużycie materiałów i energii	112 539,28	450 453,07	137 337,93	534 319,88
III. Usługi obce	412 570 163,21	1 308 669 918,30	323 367 275,27	915 073 338,95
IV. Podatki i opłaty, w tym:	138 058,89	195 119,28	25 011,22	139 683,28
- podatek akcyzowy	0,00	0,00	0,00	0,00
V. Wynagrodzenia	2 768 801,29	8 743 795,55	1 898 699,47	6 930 469,15
VI. Ubezpieczenia społeczne i inne świadczenia, w tym:	332 665,44	1 271 935,08	366 839,60	1 340 468,99
- emerytalne	145 179,08	574 753,10	130 656,25	495 887,93
VII. Pozostałe koszty rodzajowe	700 519,45	2 069 902,50	416 423,80	1 781 296,61
VIII. Wartość sprzedanych towarów i materiałów	450 593,27	4 240 696,43	6 349 669,14	15 374 890,18
<b>C. Zysk (strata) ze sprzedaży (A-B)</b>	<b>1 355 002,86</b>	<b>5 961 798,24</b>	<b>5 578 594,27</b>	<b>8 274 586,82</b>
<b>D. Pozostałe przychody operacyjne</b>	<b>919 608,12</b>	<b>991 814,72</b>	<b>645 154,77</b>	<b>727 347,54</b>
I. Zysk z tytułu rozchodu niefinansowych aktywów trwałych	7 235,77	28 678,83	4 493,93	42 917,15

II. Dotacje	0,00	0,00	0,00	0,00
III. Aktualizacja wartości aktywów niefinansowych	0,00	0,00	0,00	0,00
IV. Inne przychody operacyjne	912 372,35	963 135,89	640 660,84	684 430,39
<b>E. Pozostałe koszty operacyjne</b>	<b>5 251 563,32</b>	<b>6 016 144,43</b>	<b>587 509,94</b>	<b>1 040 933,44</b>
I. Strata z tytułu rozchodu niefinansowych aktywów trwałych	0,00	0,00	0,00	0,00
II. Aktualizacja wartości aktywów niefinansowych	0,00	0,00	0,00	0,00
III. Inne koszty operacyjne	5 251 563,32	6 016 144,43	587 509,94	1 040 933,44
<b>F. Zysk (strata) z działalności operacyjnej (C+D-E)</b>	<b>-2 976 952,34</b>	<b>937 468,53</b>	<b>5 636 239,10</b>	<b>7 961 000,92</b>
<b>G. Przychody finansowe</b>	<b>2 488 586,77</b>	<b>3 810 676,66</b>	<b>686 696,53</b>	<b>9 619 985,52</b>
I. Dywidendy i udziały w zyskach, w tym:	2 587 654,16	2 937 654,16	430 529,33	948 212,97
a) od jednostek powiązanych, w tym:	2 587 654,16	2 937 654,16	430 529,33	948 212,97
-w których jednostka posiada zaangażowanie w kapitale	0,00	350 000,00	0,00	350 000,00
b) od jednostek pozostałych, w tym:	0,00	0,00	0,00	0,00
II. Odsetki, w tym:	602 443,16	873 022,50	518 897,70	1 138 333,78
- od jednostek powiązanych	0,00	0,00	0,00	0,00
III. Zysk z tytułu rozchodu aktywów finansowych, w tym:	0,00	0,00	0,00	0,00
IV. Aktualizacja wartości aktywów finansowych	0,00	0,00	0,00	0,00
V. Inne	-701 510,55	0,00	-262 730,50	7 533 438,77
<b>H. Koszty finansowe</b>	<b>500 504,79</b>	<b>1 453 474,30</b>	<b>484 111,29</b>	<b>1 468 073,11</b>
I. Odsetki, w tym:	396 602,26	1 349 571,77	484 111,29	1 468 073,11
- dla jednostek powiązanych	0,00	0,00	0,00	0,00
II. Strata z tytułu rozchodu aktywów finansowych, w tym:	0,00	0,00	0,00	0,00
- w jednostkach powiązanych	0,00	0,00	0,00	0,00
III. Aktualizacja wartości aktywów finansowych	0,00	0,00	0,00	0,00
IV. Inne	103 902,53	103 902,53	0,00	0,00
<b>I. Zysk (strata) brutto (F+G-H)</b>	<b>-988 870,36</b>	<b>3 294 670,89</b>	<b>5 838 824,34</b>	<b>16 112 913,33</b>
<b>J. Podatek dochodowy</b>	<b>374 372,00</b>	<b>1 421 360,00</b>	<b>931 522,00</b>	<b>1 974 728,00</b>
<b>K. Pozostałe obowiązkowe zmniejszenia zysku (zwiększenia straty)</b>	<b>0,00</b>	<b>0,00</b>	<b>0,00</b>	<b>255 546,00</b>
<b>L. Zysk (strata) netto (I-J-K)</b>	<b>-1 363 242,36</b>	<b>1 873 310,89</b>	<b>4 907 302,34</b>	<b>14 393 731,33</b>

#### 4. Zestawienie zmian w kapitale własnym APN Promise S.A.

Wyszczególnienie	01.10- 31.12.2025	01.01- 31.12.2025	01.10- 31.12.2024	01.01- 31.12.2024
<b>I. Kapitał (fundusz) własny na początek okresu (BO)</b>	<b>42 252 748,47</b>	<b>34 107 687,47</b>	<b>40 631 785,66</b>	<b>34 107 687,47</b>
- korekty błędów podstawowych	0,00	0,00	0,00	0,00
I.a. Kapitał (fundusz) własny na początek okresu (BO), po korektach	42 252 748,47	34 107 687,47	40 631 785,66	34 107 687,47
1. Kapitał (fundusz) podstawowy na początek okresu	1 139 358,00	1 139 358,00	1 139 358,00	1 139 358,00
1. 1. Zmiany kapitału (funduszu) podstawowego	0,00	0,00	0,00	0,00
a) zwiększenie (z tytułu)	0,00	0,00	0,00	0,00
- wydania udziałów (emisji akcji)	0,00	0,00	0,00	0,00
b) zmniejszenie	0,00	0,00	0,00	0,00
1. 2. Kapitał (fundusz) podstawowy na koniec okresu	1 139 358,00	1 139 358,00	1 139 358,00	1 139 358,00
2. Należne wpłaty na kapitał podstawowy na początek okresu	0,00	0,00	0,00	0,00
3. Udziały (akcje) własne na początek okresu	0,00	0,00	0,00	0,00
4. Kapitał (fundusz) zapasowy na początek okresu	0,00	0,00	0,00	0,00

5. Kapitał (fundusz) z aktualizacji wyceny na początek okresu	0,00	0,00	0,00	0,00
6. Pozostałe kapitały (fundusze) rezerwowe na początek okresu	37 621 291,22	30 005 998,67	29 097 963,48	27 318 397,82
6. 1. Zmiany pozostałych kapitałów (funduszy) rezerwowych	0,00	7 615 292,55	0,00	908 035,19
a) zwiększenie	0,00	7 615 292,55	0,00	908 035,19
b) zmniejszenie	0,00	0,00	0,00	0,00
6. 2. Pozostałe kapitały (fundusze) rezerwowe na koniec okresu	37 621 291,22	37 621 291,22	30 005 998,67	30 005 998,67
7. Zysk (strata) z lat ubiegłych na początek okresu	0,00	255 546,00	0,00	0,00
7. 1. Zysk z lat ubiegłych na początek okresu	255 546,00	15 162 729,75	9 486 428,99	3 870 365,99
- korekty błędów podstawowych	0,00	0,00	0,00	0,00
7. 2. Zysk z lat ubiegłych na początek okresu, po korektach	255 546,00	15 162 729,75	9 486 428,99	3 870 365,99
a) zwiększenie	0,00	0,00	0,00	0,00
b) zmniejszenie (w tym)	0,00	14 907 183,75	0,00	3 870 365,99
wypłata dywidendy	0,00	7 291 891,20	0,00	2 962 330,80
przeznaczenie na kapitał rezerwowy	0,00	7 615 292,55	0,00	908 035,19
7. 3. Zysk z lat ubiegłych na koniec okresu	255 546,00	255 546,00	9 486 428,99	0,00
7. 4. Strata z lat ubiegłych na początek okresu,	-3 236 553,25	0,00	0,00	0,00
7. 5. Strata z lat ubiegłych na początek okresu, po korektach	-3 236 553,25	0,00	0,00	0,00
7. 6. Strata z lat ubiegłych na koniec okresu	-3 236 553,25	0,00	0,00	0,00
7. 7. Zysk (strata) z lat ubiegłych na koniec okresu	3 492 099,25	255 546,00	9 486 428,99	0,00
8. Wynik netto	-1 363 242,36	1 873 310,89	4 907 302,34	14 393 731,33
a) zysk netto	0,00	1 873 310,89	4 907 302,34	14 393 731,33
b) strata netto	1 363 242,36	0,00	0,00	0,00
<b>II. Kapitał (fundusz) własny na koniec okresu (BZ)</b>	<b>40 889 506,11</b>	<b>40 889 506,11</b>	<b>45 539 088,00</b>	<b>45 539 088,00</b>
<b>III. Kapitał (fundusz) własny, po uwzględnieniu proponowanego podziału zysku (pokrycia straty)</b>	<b>40 889 506,11</b>	<b>40 889 506,11</b>	<b>45 539 088,00</b>	<b>45 539 088,00</b>

### 5. Rachunek przepływów pieniężnych APN Promise S.A. (metoda pośrednia)

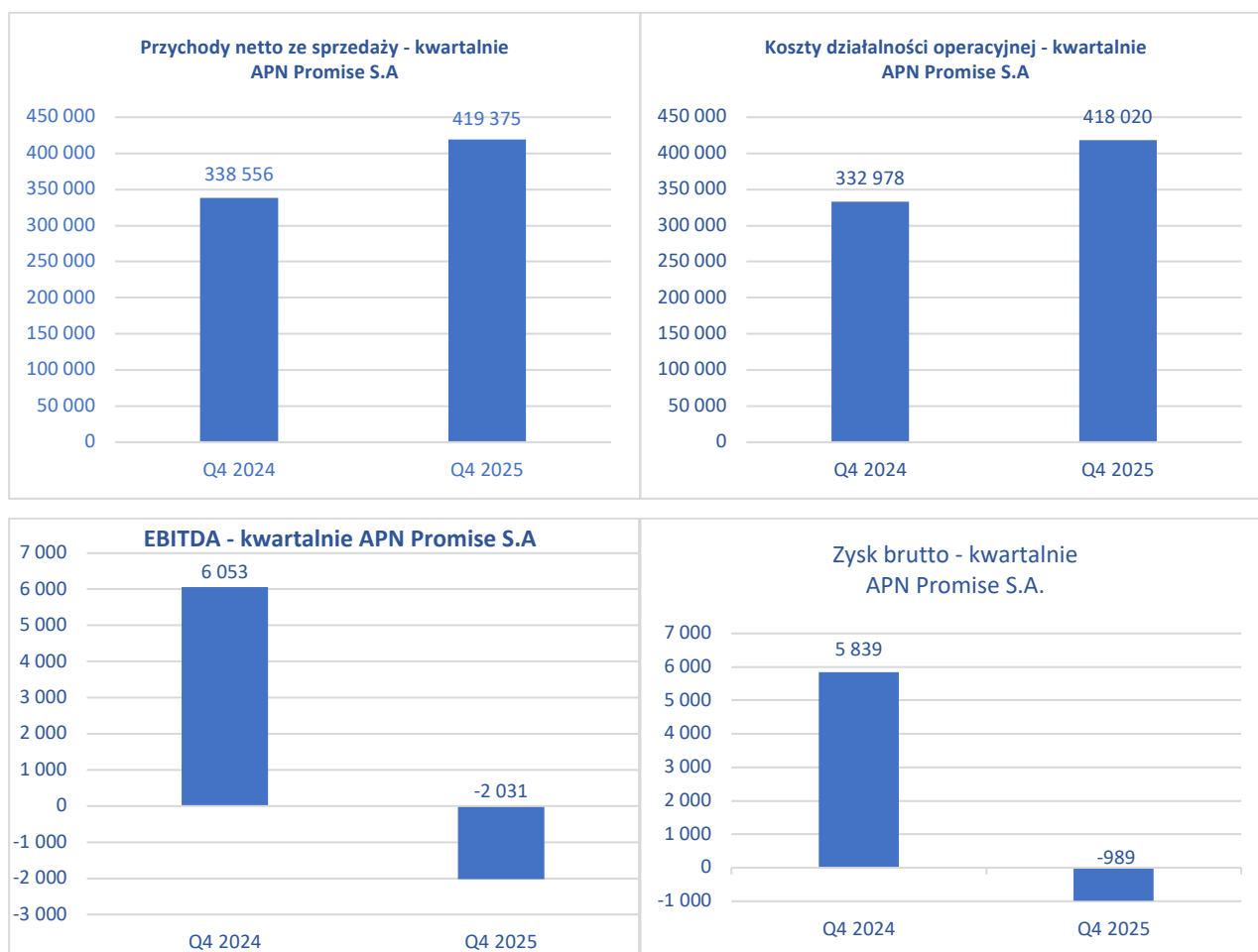
Wyszczególnienie	01.10- 31.12.2025	01.01- 31.12.2025	01.10- 31.12.2024	01.01- 31.12.2024
<b>A. Przepływy środków pieniężnych z działalności operacyjnej</b>				
I. Zysk (strata) netto	-1 363 242,36	1 873 310,89	4 907 302,34	14 393 731,33
II. Korekty razem	37 529 046,18	-86 242 792,19	144 127 357,89	-47 925 873,10
1. Amortyzacja	946 325,47	3 817 255,87	416 479,41	1 635 737,32
2. Zyski (straty) z tytułu różnic kursowych	0,00	-403 376,46	376 936,01	84 058,19
3. Odsetki i udziały w zyskach (dywidendy)	1 556 306,34	1 888 696,51	-465 315,74	-618 473,64
4. Zysk (strata) z działalności inwestycyjnej	-7 235,77	-28 678,83	-4 493,93	-42 917,15
5. Zmiana stanu rezerw	-33 844,00	-33 844,00	160 208,00	160 208,00
6. Zmiana stanu zapasów	3 992 199,17	-3 368 199,58	2 591 305,70	7 129 307,85
7. Zmiana stanu należności	-32 426 222,20	-49 231 188,66	4 150 171,02	8 126 888,67
8. Zmiana stanu zobowiązań krótkoterminowych, z wyjątkiem pożyczek i kredytów	94 818 251,80	-11 591 994,22	162 670 163,45	-35 490 670,28
9. Zmiana stanu rozliczeń międzyokresowych	-31 316 734,63	-27 291 462,82	-25 768 096,03	-28 910 012,06
10. Inne korekty	0,00	0,00	0,00	0,00
<b>III. Przepływy pieniężne netto z działalności operacyjnej (I±II)</b>	<b>36 165 803,82</b>	<b>-84 369 481,30</b>	<b>149 034 660,23</b>	<b>-33 532 141,77</b>
<b>B. Przepływy środków pieniężnych z działalności inwestycyjnej</b>	<b>0,00</b>	<b>0,00</b>	<b>0,00</b>	<b>0,00</b>
I. Wpływy	2 624 924,71	3 417 232,72	491 186,53	2 215 242,06
1. Zbycie wartości niematerialnych i prawnych oraz rzeczowych aktywów trwałych	7 235,77	28 678,83	5 222,27	43 645,49

2. Zbycie inwestycji w nieruchomości oraz wartości niematerialne i prawne	0,00	0,00	0,00	0,00
3. Z aktywów finansowych, w tym:	2 617 688,94	3 238 268,28	482 364,26	2 155 163,43
a) w jednostkach powiązanych	2 587 654,16	2 937 654,16	430 529,33	1 093 892,42
b) w pozostałych jednostkach	30 034,78	300 614,12	51 834,93	1 061 271,01
- zbycie aktywów finansowych,	0,00	0,00	0,00	0,00
- dywidendy i udziały w zyskach	0,00	0,00	0,00	0,00
- spłata udzielonych pożyczek długoterminowych	0,00	0,00	0,00	390 000,00
- odsetki	30 034,78	300 614,12	51 834,93	671 271,01
- inne wpływy z aktywów finansowych	0,00	0,00	0,00	0,00
4. Inne wpływy inwestycyjne	0,00	150 285,61	3 600,00	16 433,14
II. Wydatki	8 369 016,66	13 707 537,10	13 507 538,91	15 533 102,52
1. Nabycie wartości niematerialnych i prawnych oraz rzeczowych aktywów trwałych	107 158,34	636 944,92	12 672 989,71	13 446 624,12
2. Inwestycje w nieruchomości oraz wartości niematerialne i prawne	0,00	0,00	0,00	0,00
3. Na aktywa finansowe, w tym:	8 261 858,32	12 735 328,81	834 549,20	2 086 301,50
a) w jednostkach powiązanych	8 261 858,32	12 735 328,81	251 938,00	1 319 754,30
b) w pozostałych jednostkach	0,00	0,00	582 611,20	766 547,20
- nabycie aktywów finansowych	0,00	0,00	582 611,20	766 547,20
- udzielone pożyczki długoterminowe	0,00	0,00	0,00	0,00
4. Inne wydatki inwestycyjne	0,00	335 263,37	0,00	176,90
<b>III. Przepływy pieniężne netto z działalności inwestycyjnej (I-II)</b>	<b>-5 744 091,95</b>	<b>-10 290 304,38</b>	<b>-13 016 352,38</b>	<b>-13 317 860,46</b>
<b>C. Przepływy środków pieniężnych z działalności finansowej</b>	<b>0,00</b>	<b>0,00</b>	<b>0,00</b>	<b>0,00</b>
I. Wpływy	-7 874 587,32	25 544 940,26	-32 240 464,16	7 015,09
1. Wpływy netto z wydania udziałów (emisji akcji) i innych instrumentów kapitałowych oraz dopłat do kapitału	0,00	0,00	0,00	0,00
2. Kredyty i pożyczki	-7 874 587,32	25 544 940,26	-32 240 464,16	4 885,87
3. Emisja dłużnych papierów wartościowych	0,00	0,00	0,00	0,00
4. Inne wpływy finansowe	0,00	0,00	0,00	2 129,22
II. Wydatki	414 137,51	8 708 984,25	476 533,82	4 469 022,53
1. Nabycie udziałów (akcji) własnych	0,00	0,00	0,00	0,00
2. Dywidendy i inne wypłaty na rzecz właścicieli	0,00	7 291 891,20	0,00	2 962 330,80
3. Inne, niż wypłaty na rzecz właścicieli, wydatki z tytułu podziału zysku	0,00	0,00	0,00	0,00
4. Spłaty kredytów i pożyczek	0,00	0,00	0,00	0,00
5. Wykup dłużnych papierów wartościowych	0,00	0,00	0,00	0,00
6. Z tytułu innych zobowiązań finansowych	0,00	0,00	0,00	0,00
7. Płatności zobowiązań z tytułu umów leasingu finansowego	17 535,25	67 521,28	15 861,67	62 057,76
8. Odsetki	396 602,26	1 349 571,77	460 672,15	1 444 633,97
9. Inne wydatki finansowe	0,00	0,00	0,00	0,00
<b>III. Przepływy pieniężne netto z działalności finansowej (I-II)</b>	<b>-8 288 724,83</b>	<b>16 835 956,01</b>	<b>-32 716 997,98</b>	<b>-4 462 007,44</b>
<b>D. Przepływy pieniężne netto razem (A.III±B.III±C.III)</b>	<b>22 132 987,04</b>	<b>-77 823 829,67</b>	<b>103 301 309,87</b>	<b>-51 312 009,67</b>
<b>E. Bilansowa zmiana stanu środków pieniężnych</b>	<b>22 132 987,04</b>	<b>-77 823 829,67</b>	<b>103 301 309,87</b>	<b>-51 312 009,67</b>
<b>F. Środki pieniężne na początek okresu</b>	<b>4 764 997,16</b>	<b>104 721 813,87</b>	<b>1 420 504,00</b>	<b>156 033 823,54</b>
<b>G. Środki pieniężne na koniec okresu (F±D), w tym</b>	<b>26 897 984,20</b>	<b>26 897 984,20</b>	<b>104 721 813,87</b>	<b>104 721 813,87</b>
- o ograniczonej możliwości dysponowania				

#### IV. CHARAKTERYSTYKA ISTOTNYCH DOKONAŃ LUB NIEPOWODZEŃ APN PROMISE S.A. I GRUPY KAPITAŁOWEJ APN PROMISE W OKRESIE, KTÓREGO DOTYCZY RAPORT WRAZ Z OPISEM NAJWAŻNIEJSZYCH CZYNNIKÓW I ZDARZEŃ W SZCZEGÓLNOŚCI O NIETYPOWYM CHARAKTERZE, MAJĄCYM WPŁYW NA OSIĄGNIĘTE WYNIKI

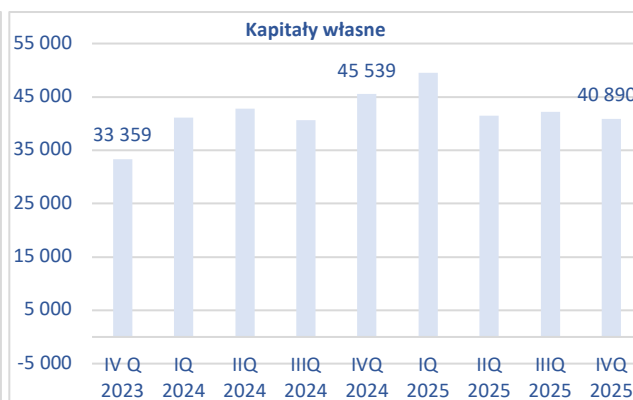
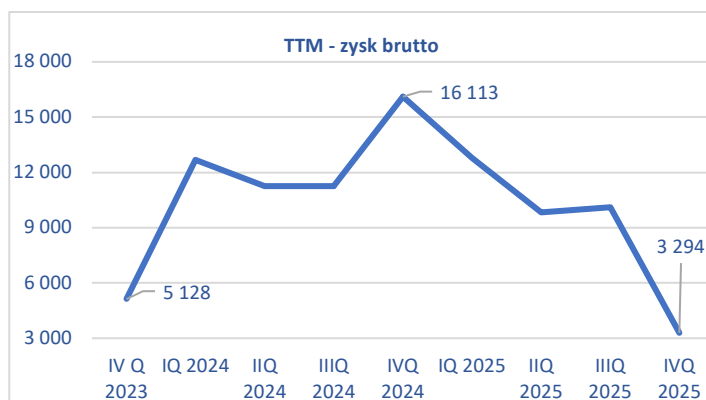
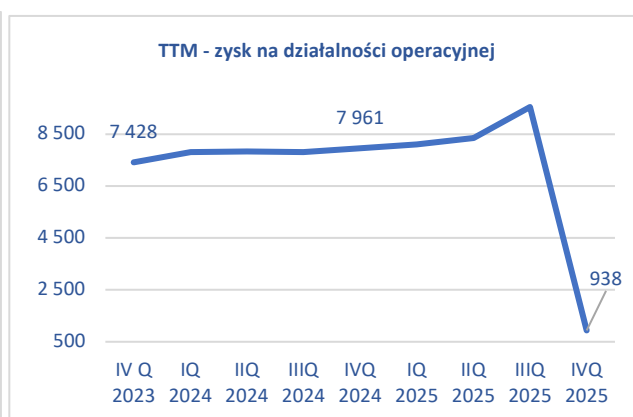
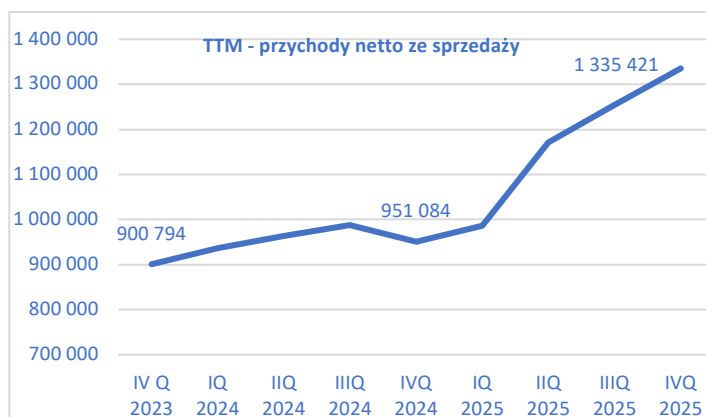
APN Promise S.A. będąca spółką dominującą Grupy Kapitałowej APN Promise uzyskała w IV kwartale 2025 r., przychody ze sprzedaży w wysokości 419 mln PLN co stanowi wzrost w stosunku do analogicznego okresu 2024 roku o prawie 81 mln PLN (o 24 %). Koszty operacyjne wykazały się większą dynamiką, rosnąc o 85 mln PLN. W efekcie, wynik EBITDA APN Promise S.A. uległa zmniejszeniu o 134 % (-8 083 tys. PLN).

Strata brutto APN Promise S.A. w IV kwartale 2025 r. wyniosła – 1 363 tys. PLN. Jest to wartość o 6 827 tys. niższa niż w analogicznym okresie poprzedniego roku.



Analiza wskaźnika TTM (Trailing Twelve Months) będącego kroczącą sumą wyników osiągniętych w okresie poprzedzających 12 miesięcy pokazuje utrzymywanie trendów wzrostowych w Spółce. Przychody netto ze sprzedaży odnotowują sukcesywne wzrosty. W porównaniu z IV kwartałem 2024 r. roczna wartość przychodów

ze sprzedaży wzrosła po Q4 2025 o 40 %, natomiast EBITDA uległa obniżeniu o 50 %. 12-miesięczny zysk brutto uległ obniżeniu po Q4 2025 o 12,8 mln PLN, w porównaniu do wielkości z Q4 2024 wykazuje spadek o 80 %, co było efektem zdarzeń jednorazowych.



Grupa Kapitałowa APN Promise w IV kwartale 2025 roku uzyskała przychody ze sprzedaży w wysokości 433,6 mln PLN, które w stosunku do analogicznego okresu 2024 roku są wyższe o 88 mln PLN (o 25%).

Zysk z działalności operacyjnej Grupy Kapitałowej w ujęciu kwartalnym jest niższy o 12 mln PLN, EBITDA Grupy Kapitałowej jest niższa o 8,7 mln PLN (o -141%).

Wartość kapitałów własnych, względem Q4 2024 uległa obniżeniu o 19%.

Osiągnięte wyniki finansowe podlegają zniekształceniom ze względu na wydarzenia jednorazowe.

### Zdarzenia jednorazowe wpływające na wynik finansowy w IV kwartale 2025 r.

W IV kwartale 2025 r. na wyniki finansowe Grupy/Spółki istotny wpływ miały dwa zdarzenia o charakterze jednorazowym, niezwiązane z bieżącą, powtarzalną działalnością operacyjną.

Pierwszym z nich było utworzenie rezerwy na należności w łącznej kwocie 5,1 mln PLN. Rezerwa ta została rozpoznana w związku ze sporem prawnym dotyczącym należności od kontrahenta, wobec którego Emitent złożył pozew o zapłatę. O zaistnieniu tego zdarzenia oraz o podjętych działaniach prawnych Emitent informował w raporcie bieżącym opublikowanym w dniu 24 listopada 2025 r. Ujęcie rezerwy odzwierciedla ostrożne podejście Zarządu do oceny ryzyka kredytowego oraz jest zgodne z obowiązującymi zasadami rachunkowości.

Drugim zdarzeniem jednorazowym była korekta wartości zrealizowanych przychodów ze sprzedaży usług w kwocie 3,1 mln PLN. Korekta ta wynikała z identyfikacji zawyżonych przychodów rozpoznanych w okresach wcześniejszych i została ujęta jednorazowo w IV kwartale 2025 r. Działanie to miało na celu dostosowanie poziomu raportowanych przychodów do faktycznego przebiegu realizacji kontraktów oraz zapewnienie rzetelności i porównywalności danych finansowych.

Powyższe zdarzenia miały negatywny, jednorazowy wpływ na wynik finansowy IV kwartału 2025 r., jednak nie wpływają na ocenę długoterminowej sytuacji finansowej ani potencjału operacyjnego Spółki/Grupy.

W IV kwartale 2025 roku Spółka opublikowała następujące, istotne biznesowo raporty bieżące:

**Kwartalne podsumowanie umów wykonawczych zawartych w ramach umowy ramowej na dostarczenie oprogramowania dla organizacji administracji publicznej, państwowej i samorządowej, w szczególności centralnych organów administracji państwowej i innych organów administracji państwowej, regionów, gmin i organizacji, na które mają one wpływ w ramach postępowania prowadzonego przez Ministerstwo Spraw Wewnętrznych Republiki Czeskiej.**

Spółka w dniu 1 października 2025 r., tj. po zakończeniu III kwartału 2025 r., poinformowała o zawarciu 3 umów wykonawczych w ramach zawartej przez Spółkę umowy ramowej świadczenia usług dostarczenia oprogramowania dla Ministerstwa Spraw Wewnętrznych Republiki Czeskiej. Łączna wartość zawartych w III kwartale 2025 umów wykonawczych wynosiła 38 179 050 CZK, tj. około 1,54 mln euro.

Umowy wykonawcze mają zbliżoną treść i określają warunki sprzedaży oraz dostarczania przez Spółkę produktów Microsoft, w szczególności licencji na oprogramowanie, na rzecz kontrahentów. Umowy wykonawcze są zawierane na okres 3 lat, przy czym część z nich przewiduje możliwość składania zamówień dodatkowych, mogących wpływać na ich ostateczną wartość (powodować zwiększenie lub obniżenie wartości umowy wykonawczej). Płatność wynagrodzenia w ramach umów wykonawczych jest podzielona na części płatne corocznie.

#### **Rejestracja spółki zależnej w Niemczech**

Spółka w dniu 23 października 2025 r. poinformowała, że o rejestracji na terytorium Niemiec spółki zależnej APN Promise Germany GmbH, adres: Hermann-Prüssmann-Weg 11, 59494 Soest, numer identyfikacyjny spółki: HRB 16136.

Spółka objęła 100% udziałów w spółce APN Promise Germany GmbH, ze środków pozyskanych z bieżącej działalności Emitenta. Do pierwszego zarządu spółki zależnej został powołany Pan Piotr Paszczyk.

Głównym przedmiotem działalności spółki zależnej będzie marketing i dystrybucja strategicznych produktów informatycznych oraz doradztwo i szkolenia w zakresie elektronicznego przetwarzania danych. Założenie spółki zależnej w Niemczech wpisuje się w strategię Spółki.

### Złożenie pozwu o zapłatę

Spółka w dniu 24 listopada 2025 r. poinformowała o złożeniu do Sądu Okręgowego w Warszawie, Wydział Gospodarczy pozwu przeciwko kontrahentowi o zapłatę wynagrodzenia wynikającego umowy zawartej przez Emitenta z kontrahentem w przedmiocie dostarczenia produktów Microsoft. W ramach pozwu, Emitent domaga się zapłaty przez kontrahenta nieuregulowanego, zaległego wynagrodzenia wraz z odsetkami, w łącznej wysokości wynoszącej na dzień złożenia pozwu około 6,1 mln zł. Spółka wskazała, że przed wniesieniem pozwu podjęła czynności zmierzające do polubownego uregulowania zobowiązań przez kontrahenta, które zakończyły się niepowodzeniem.

### Inne zdarzenia korporacyjne:

Dodatkowo:

- w dniu 10 października 2025 r. Spółka zwołała Nadzwyczajne Walne Zgromadzenie na dzień 06 listopada 2025 r., którego porządek obrad obejmował m.in. zmianę statutu Spółki oraz przyjęcie jego tekstu jednolitego;
- w dniu 06 listopada 2025 r. Spółka poinformowała o odbyciu Nadzwyczajnego Walnego Zgromadzenia Akcjonariuszy, o treści podjętych uchwał (w tym m.in. o podjęciu uchwały w sprawie zmiany statutu Spółki oraz o przyjęciu tekstu jednolitego statutu) oraz o wykazie akcjonariuszy posiadających co najmniej 5% liczby głosów na Nadzwyczajnym Zgromadzeniu Spółki. Zmiany statutu wejdą w życie z chwilą rejestracji;
- w dniu 14 listopada 2025 r. Spółka opublikowała skonsolidowany i jednostkowy raport kwartalny Grupy Kapitałowej APN Promise za III kwartał 2025 r.;
- w dniu 04 grudnia Spółka poinformowała o rejestracji przez Sąd Rejonowy dla m.st. Warszawy w Warszawie, XIII Wydział Gospodarczy Krajowego Rejestru Sądowego wpisu zmiany statutu Spółki, związanej z podjętą w dniu 06 listopada 2025 r. przez Nadzwyczajne Walne Zgromadzenie Spółki Uchwałą nr 3 w sprawie zmiany statutu Spółki.

## V. STANOWISKO DOTYCZĄCE MOŻLIWOŚCI ZREALIZOWANIA PROGNOZY WYNIKÓW FINANSOWYCH PRZEZ APN PROMISE S.A. I GRUPĘ KAPITAŁOWĄ APN PROMISE

Zarząd APN Promise S.A. nie publikował prognozy wyników finansowych APN Promise S.A. oraz Grupy Kapitałowej APN Promise. Zarząd APN Promise S.A. nie planuje publikowania prognoz wyników finansowych dla APN Promise S.A. oraz Grupy Kapitałowej APN Promise.

## VI. INFORMACJE DOTYCZĄCE WPROWADZANIA ROZWIĄZAŃ INNOWACYJNYCH W SPÓŁCE APN PROMISE S.A. I GRUPIE KAPITAŁOWEJ APN PROMISE

W IV kwartale 2025 roku Emitent kontynuował działania mające na celu wprowadzenie innowacyjnych rozwiązań w Spółce oraz Grupie Kapitałowej, o których informował w ramach raportu okresowego za II i III kwartał 2024 roku. Obszary zaadresowane tymi działaniami obejmowały rozwiązania informatyczne i dotyczyły głównie technologii sztucznej inteligencji, zarządzania obiegiem dokumentów, automatyzacji modeli kalkulacyjnych oraz e-commerce. Ww. są kontynuowane.

Wszystkie wprowadzane innowacje mają na celu poprawę efektywności procesów operacyjnych i administracyjnych w ramach Grupy Kapitałowej oraz rozszerzenie oferty handlowej dla obecnych i przyszłych klientów Grupy

**VII. OPIS ORGANIZACJI GRUPY KAPITAŁOWEJ APN PROMISE ZE WSKAZANIEM JEDNOSTEK  
 PODLEGAJĄCYCH KONSOLIDACJI**

Nazwa (firma)	Siedziba	Przedmiot działalności	Udział w kapitale zakładowym	Udział w ogólnej liczbie głosów	Podlega konsolidacji
Alterkom Sp. z o.o.	Kraków, ul. Borkowska 25B lok.U2	Sprzedaż produktów i usług IT	70%	70%	TAK
SEVENET S.A.	Gdańsk, ul. Juliana Tuwima 25	Dostawa zaawansowanych rozwiązań teleinformat. dla przedsiębiorstw, instytucji	38,77%	38,77%	NIE
APN ISV HUB Sp. z o.o.	Warszawa, ul. Domaniewska 44a	Doradztwo w zakresie prowadzenia działalności gospodarczej i zarządzania	100%	100%	TAK
APN Usługi Sp. z o.o.	Warszawa, ul. Domaniewska 44a	Działalność związana z oprogramowaniem	100%	100%	TAK
ICT ProZone Sp. z o.o.	Warszawa, ul. Domaniewska 44a	Działalność związana z oprogramowaniem	75%	75%	TAK
Promise Baltics OÜ	Harjumaa, Tallinn, Pärnu mnt 130, 1317	Działalność związana z oprogramowaniem	80%	80%	TAK
Promise Latvia SIA	Jeruzalemes str. 5-9 Riga LV1010	Działalność związana z oprogramowaniem	100%	100%	TAK
Promise Lithuania UAB	Lvovo g. 105A Vilnius	Działalność związana z oprogramowaniem	100%	100%	TAK
CloudTeam Sp. z o.o.	Warszawa Grochowska 306/308	Działalność szkoleniowa	25,06%	25,06%	NIE
APN Promise Ukraine Ltd.	Lwów, vul. Stepanivny O., dom 45, korpus 2	Działalność związana z oprogramowaniem	100%	100%	TAK
APN Promise Czechia s.r.o.	Praha 1, Ovocny trh 1098/8, Stare Mesto	Działalność związana z oprogramowaniem	100%	100%	TAK
APN PROMISE ROMANIA SRL	26 Timioara Boulevard, Plaza Romania Offices, floor 1, desk 127 Register10, Sector 6, Bukareszt, Rumunia	Działalność związana z oprogramowaniem	100%	100%	TAK
APN Promise Kazakhstan	Timiryazev, 7 piętro, BNC Plaza Business Center, 26/29, dystrykt: Bostandyk, Ałmaty, Kazachstan	Działalność związana z oprogramowaniem	100%	100%	TAK
APN Promise Pakistan (Pvt.) Ltd.	Room 518, 5th Floor, Executive Towers, Dolmen Mall, Clifton, Karachi, Saddar Town, Karachi South, Sindh, 75600, Pakistan	Działalność związana z oprogramowaniem	100% (90% bezpośrednio, 10% pośrednio)	100%	TAK
APN Promise Hungary Kft.	1053 Budapest, Kossuth Lajos utca 7-9	Działalność związana z oprogramowaniem	100%	100%	TAK
APN Promise Aral FE LLC	88A Mustakillik Avenue, Dystrykt: Mirzo-Ulugbek, Miasto:	Działalność związana z oprogramowaniem	95%	95%	TAK

Taszkient, Państwo: Uzbekistan					
APN PROMISE ARMENIA LLC	15 Buzand Street, Office 401, Erewań, Armenia	Działalność związana z oprogramowaniem	95%	95%	TAK
APN Promise Georgia LLC	Georgia, Tbilisi City, Zakaria Paliashvili Street, N 87, Floor 4, Block "B", Office Space N3	Działalność związana z oprogramowaniem	95%	95%	TAK
APN Promise Azerbaijan LLC	5th floor, 35 Tbilisi Avenue, Yasamal district, Baku, AZ1122	Działalność związana z oprogramowaniem	95%	95%	TAK
APN Promise Germany GmbH	Hermann-Prüssmann-Weg 11, 59494 Soest	Marketing i dystrybucja strategicznych produktów informatycznych oraz doradztwo i szkolenia w zakresie elektronicznego przetwarzania danych	100%	100%	TAK

Wyszczególnienie	Wartość akcji i udziałów [tys. PLN]	Metoda wyceny
Alterkom Sp. z o.o.	1 053	wartość nabycia
SEVENET S.A.	8 438	wartość nabycia
APN ISV HUB Sp. z o.o.	4	wartość nabycia
APN Usługi Sp. z o.o.	5	wartość nabycia
ITC ProZone Sp. z o.o.	1 505	wartość nabycia
Promise Baltics OÜ	344	wartość nabycia
Promise Latvia SIA	12	wartość nabycia
Promise Lithuania UAB	12	wartość nabycia
CloudTeam Sp. z o.o.	1 000	wartość nabycia
APN Promise Ukraine Ltd.	5	wartość nabycia
APN Promise Czechia s.r.o.	21	wartość nabycia
APN PROMISE ROMANIA SRL	86	wartość nabycia
APN Promise Kazakhstan LLP	92	wartość nabycia
APN Promise Pakistan (Pvt.) Ltd.	140	wartość nabycia
APN Promise Hungary Kft.	33	wartość nabycia
APN Promise Aral FE LLC	127	wartość nabycia
APN PROMISE ARMENIA LLC	0,1	wartość nabycia
APN Promise Georgia LLC	-	-
APN Promise Azerbaijan LLC	101	wartość nabycia
APN Promise Germany GmbH	105	wartość nabycia

**ALTERKOM sp. z o. o.** specjalizuje się w rozwiązaniach dostępowych oraz wirtualizacji serwerów, stacji roboczych i aplikacji. Dzięki doświadczeniu zdobytemu w realizacji złożonych projektów i inwestowaniu w rozwój technologiczny spółka dostarcza zaawansowane i kompletne rozwiązania. Odzwierciedleniem ilości zebranych doświadczeń jest zarówno lista referencyjna wdrożeń systemów informatycznych i biznesowych, jak i zdobyte wyróżnienia przyznane przez producentów. Oferta Alterkom sp. z o.o. obejmuje: usługi (konsultacje, wdrożenia, szkolenia i wsparcie), oprogramowanie Microsoft, Citrix oraz dostawy sprzętu (serwery, macierze dyskowe, terminale graficzne) firm NetApp i Dell. Firma posiada następujące statusy partnerskie: Citrix Gold Solution

Advisor, VMware Enterprise Solution Provider, Microsoft Gold Partner, Dell Preferred Partner, NetApp Silver Partner (Partner Serwisowy).

W ramach realizacji zadań wynikających z nadzoru właścicielskiego nad podmiotami należącymi do Grupy Kapitałowej APN Promise Pan Piotr Paszczyk – Prezes Zarządu w APN Promise S.A. pełni funkcję Członka Zarządu w ALTERKOM sp. z o.o.

**SEVENET S.A.** jest firmą z branży IT, zajmującą się od 1997 roku dostawą zaawansowanych rozwiązań teleinformatycznych dla przedsiębiorstw i instytucji w Polsce. SEVENET S.A. wykonuje prace dla największych polskich przedsiębiorstw oraz instytucji. Oferuje usługi związane z projektowaniem, wdrażaniem, konfiguracją i serwisowaniem rozwiązań. Od czerwca 2011 roku akcje Spółki SEVENET S.A. są notowane w Alternatywnym Systemie Obrotu rynku NewConnect.

W ramach realizacji zadań wynikających z nadzoru właścicielskiego nad podmiotami należącymi do Grupy Kapitałowej APN Promise, Pan Piotr Paszczyk – Prezes Zarządu w APN Promise S.A. pełni funkcję Sekretarza Rady Nadzorczej w SEVENET S.A., natomiast Pan Paweł Kołakowski – Członek Zarządu w APN Promise S.A. pełni funkcję Członka Zarządu w SEVENET S.A.

**APN ISV HUB sp. z o.o.** - działalność spółki związana jest z poszukiwaniem podmiotów z sektora małych przedsiębiorstw, których profil działalności stanowiłby uzupełnienie oferty APN Promise S.A. Pan Piotr Paszczyk – Prezes Zarządu APN Promise S.A. pełni funkcję Prezesa Zarządu APN ISV Hub sp. z o.o.

**APN Usługi sp. z o.o.** - działalność spółki związana jest z realizowaniem projektów inżynierskich i wdrożeniowych, wynikających z aktualnych potrzeb rynku IT. Pan Piotr Paszczyk – Prezes Zarządu APN Promise S.A. pełni funkcję Prezesa Zarządu APN Usługi sp. z o.o.

**ICT ProZone sp. z o.o.** - działalność spółki związana jest z hostingiem, portalami internetowymi oraz świadczeniem zaawansowanych usług informatycznych. Pan Piotr Paszczyk – Prezes Zarządu APN Promise S.A. pełni funkcję Wiceprezesa Zarządu ICT ProZone sp. z o.o.

**Promise Baltics OÜ** - działalność spółki jest związana ze sprzedażą i dostawą rozwiązań informatycznych dla wszystkich typów podmiotów gospodarczych, w tym licencji oprogramowania, usług wdrożeniowych i konsultingowych, usług szkoleniowych, audytów zainstalowanego oprogramowania, usług wsparcia technicznego help desk. Pan Piotr Paszczyk – Prezes Zarządu APN Promise S.A. pełni funkcję Członka Zarządu Promise Baltics OÜ.

**Promise Latvia SIA** - działalność spółki jest związana ze sprzedażą i dostawą rozwiązań informatycznych dla wszystkich typów podmiotów gospodarczych, w tym licencji oprogramowania, usług wdrożeniowych i konsultingowych, usług szkoleniowych, audytów zainstalowanego oprogramowania. Pan Piotr Paszczyk – Prezes Zarządu APN Promise S.A. pełni funkcję Członka Zarządu Promise Latvia SIA.

**Promise Lithuania UAB** - działalność spółki jest związana ze sprzedażą i dostawą rozwiązań informatycznych dla wszystkich typów podmiotów gospodarczych, w tym licencji oprogramowania, usług wdrożeniowych i

konsultingowych, usług szkoleniowych, audytów zainstalowanego oprogramowania. Pan Piotr Paszczyk – Prezes Zarządu APN Promise S.A. pełni funkcję Członka Zarządu Promise Lithuania UAB.

**CloudTeam sp. z o.o.** – CloudTeam jest jedną z wiodących firm w branży IT w Polsce, która specjalizuje się w Cloud Computingu na platformach AWS, Azure i Google Cloud Platform, zarówno w zakresie usług doradczych, jak i szkoleniowych. Działając na terenie całej Polski oraz online, spółka zapewnia kompleksową usługę wsparcia organizacji w przygotowaniu pracowników do efektywnego wykorzystania platform chmurowych. Oferuje dedykowane portale edukacyjne dla organizacji z darmowymi szkoleniami online oraz szkolenia w modelu hybrydowym i tradycyjne szkolenia w klasie (ILT). CloudTeam posiada status ośrodka autoryzowanego liczących się firm software’owych i egzaminacyjnych, a dzięki współpracy z renomowanymi partnerami oferuje pełen zakres szkoleń z zakresu IT. Pan Robert Filipowski – Direct Sales Director w APN Promise S.A. pełni funkcję Członka Zarządu CloudTeam sp. z o.o.

**APN Promise Ukraine Ltd.** - działalność spółki jest związana ze sprzedażą i dostawą rozwiązań informatycznych dla wszystkich typów podmiotów gospodarczych, w tym licencji oprogramowania, usług wdrożeniowych i konsultingowych, usług szkoleniowych, audytów zainstalowanego oprogramowania. Pan Piotr Paszczyk – Prezes Zarządu APN Promise S.A. pełni funkcję Członka Zarządu APN Promise Ukraine Ltd.

**APN Promise Czechia s.r.o.** - działalność spółki jest związana ze sprzedażą i dostawą rozwiązań informatycznych dla wszystkich typów podmiotów gospodarczych, w tym licencji oprogramowania, usług wdrożeniowych i konsultingowych, usług szkoleniowych, audytów zainstalowanego oprogramowania. Pan Piotr Paszczyk – Prezes Zarządu APN Promise S.A. pełni funkcję Członka Zarządu APN Promise Czechia s.r.o.

**APN PROMISE ROMANIA SRL** - działalność spółki jest związana ze sprzedażą i dostawą rozwiązań informatycznych dla wszystkich typów podmiotów gospodarczych, w tym licencji oprogramowania, usług wdrożeniowych i konsultingowych, usług szkoleniowych, audytów zainstalowanego oprogramowania. Pan Paweł Kołakowski – Członek Zarządu APN Promise S.A. pełni funkcję Członka Zarządu APN PROMISE ROMANIA SRL. Pani Małgorzata Domańska-Skrok – Członek Zarządu APN Promise S.A. pełni funkcję Członka Zarządu APN PROMISE ROMANIA SRL. Pan Kamil Deryło – Compliance Director APN Promise S.A. pełni funkcję Członka Zarządu APN PROMISE ROMANIA SRL.

**APN Promise Kazakhstan LLP** - działalność spółki jest związana ze sprzedażą i dostawą rozwiązań informatycznych dla wszystkich typów podmiotów gospodarczych, w tym licencji oprogramowania, usług wdrożeniowych i konsultingowych, usług szkoleniowych, audytów zainstalowanego oprogramowania. Pan Paweł Kołakowski – Członek Zarządu APN Promise S.A. pełni funkcję Członka Zarządu APN Promise Kazakhstan LLP. Pan Mikhail Nam – Leader for Ukraine, Caucasus and Central Asia region APN Promise S.A. pełni funkcję Członka Zarządu APN Promise Kazakhstan LLP.

**APN Promise Pakistan (Pvt.) Ltd.** - działalność spółki jest związana ze sprzedażą i dostawą rozwiązań informatycznych dla wszystkich typów podmiotów gospodarczych, w tym licencji oprogramowania, usług wdrożeniowych i konsultingowych, usług szkoleniowych, audytów zainstalowanego oprogramowania. Pan Paweł Kołakowski – Członek Zarządu APN Promise S.A. pełni funkcję Członka Zarządu APN Promise Pakistan (Pvt.) Ltd.

Pan Kamil Deryło – Compliance Director APN Promise S.A. pełni funkcję Członka Zarządu APN Promise Pakistan (Pvt.) Ltd.

**APN Promise Hungary Kft.** - działalność spółki jest związana ze sprzedażą i dostawą rozwiązań informatycznych dla wszystkich typów podmiotów gospodarczych, w tym licencji oprogramowania, usług wdrożeniowych i konsultingowych, usług szkoleniowych, audytów zainstalowanego oprogramowania. Pan Paweł Kołakowski – Członek Zarządu APN Promise S.A. pełni funkcję Członka Zarządu APN Promise Hungary Kft. Pani Małgorzata Domańska-Skrok – Członek Zarządu APN Promise S.A. pełni funkcję Członka Zarządu APN Promise Hungary Kft. Pan Kamil Deryło – Compliance Director APN Promise S.A. pełni funkcję Członka Zarządu APN Promise Hungary Kft.

**APN Promise Aral FE LLC** - działalność spółki jest związana ze sprzedażą i dostawą rozwiązań informatycznych dla wszystkich typów podmiotów gospodarczych, w tym licencji oprogramowania, usług wdrożeniowych i konsultingowych, usług szkoleniowych, audytów zainstalowanego oprogramowania. Pan Mikhail Nam – Leader for Ukraine, Caucasus and Central Asia region APN Promise S.A. pełni funkcję Członka Zarządu APN Promise Aral FE LLC.

**APN PROMISE ARMENIA LLC** - działalność spółki jest związana ze sprzedażą i dostawą rozwiązań informatycznych dla wszystkich typów podmiotów gospodarczych, w tym licencji oprogramowania, usług wdrożeniowych i konsultingowych, usług szkoleniowych, audytów zainstalowanego oprogramowania. Pan Mateusz Dubielis – Legal Director APN Promise S.A. pełni funkcję Członka Zarządu APN PROMISE ARMENIA LLC.

**APN Promise Georgia LLC** - działalność spółki jest związana ze sprzedażą i dostawą rozwiązań informatycznych dla wszystkich typów podmiotów gospodarczych, w tym licencji oprogramowania, usług wdrożeniowych i konsultingowych, usług szkoleniowych, audytów zainstalowanego oprogramowania. Pan Mateusz Dubielis – Legal Director APN Promise S.A. pełni funkcję Członka Zarządu APN Promise Georgia LLC.

**APN Promise Azerbaijan LLC** - działalność spółki jest związana ze sprzedażą i dostawą rozwiązań informatycznych dla wszystkich typów podmiotów gospodarczych, w tym licencji oprogramowania, usług wdrożeniowych i konsultingowych, usług szkoleniowych, audytów zainstalowanego oprogramowania. Pan Mikhail Nam – Leader for Ukraine, Caucasus and Central Asia region APN Promise S.A. pełni funkcję Członka Zarządu APN Promise Azerbaijan LLC.

**APN Promise Germany GmbH** - działalność spółki jest związana ze sprzedażą i dostawą rozwiązań informatycznych dla wszystkich typów podmiotów gospodarczych, w tym licencji oprogramowania, usług wdrożeniowych i konsultingowych, usług szkoleniowych, audytów zainstalowanego oprogramowania. Pan Piotr Paszczyk – Prezes Zarządu Spółki pełni funkcję Członka Zarządu APN Promise Germany GmbH.

**VIII. WSKAZANIE PRZYCZYŃ ZWOLNIENIA Z KONSOLIDACJI W ODNIESIENIU DO KAŻDEJ JEDNOSTKI NALEŻĄCEJ DO GRUPY KAPITAŁOWEJ NIEOBJĘTEJ KONSOLIDACJĄ**

APN Promise S.A. jest właścicielem 38,77 % akcji spółki SEVENET S.A. uprawniających do 38,77 % głosów na Walnym Zgromadzeniu spółki.

APN Promise S.A. jest właścicielem 25,06% udziałów spółki CloudTeam Sp. z o.o. uprawniających do 25,06% głosów na Zgromadzeniu Wspólników spółki.

Skonsolidowane sprawozdanie finansowe Grupy Kapitałowej APN Promise nie obejmuje wyników finansowych spółek: SEVENET S.A. oraz CloudTeam Sp. z o.o. z uwagi na brak możliwości sprawowania kontroli nad Spółkami, tj. swobodnym dysponowaniem ich aktywami netto, w tym wypracowanym przez te spółki zyskiem netto, oraz brakiem kontroli nad organami kierującymi spółek.

**IX. WYBRANE DANE FINANSOWE WSZYSTKICH PODMIOTÓW NALEŻĄCYCH DO GRUPY KAPITAŁOWEJ APN PROMISE NIEOBJĘTYCH KONSOLIDACJĄ, ZAWIERAJĄCE PODSTAWOWE POZYCJE KWARTALNEGO SPRAWOZDANIA FINANSOWEGO**

Wybrane dane finansowe zostały przeliczone na euro według następujących zasad:

- pozycje aktywów i pasywów - średni kurs euro ogłoszony przez Narodowy Bank Polski obowiązujący na ostatni dzień roku obrotowego.

**Na dzień 31 grudnia 2025 roku**
**Na dzień 31 grudnia 2024 roku**
**4,2267**
**4,273**

- pozycje rachunku zysków i strat oraz rachunku przepływów pieniężnych - kurs stanowiący średnią arytmetyczną średnich kursów euro ogłaszanych przez Narodowy Bank Polski obowiązujących na ostatni dzień każdego miesiąca roku obrotowego.

**Na dzień 31 grudnia 2025 roku**
**Na dzień 31 grudnia 2024 roku**
**4,2372**
**4,3042**
**WYBRANE DANE FINANSOWE NA PODSTAWIE SPRAWOZDANIA FINANSOWEGO  
 SPÓŁKI CLOUDTEAM SP. Z O.O. PRZELICZONE NA EURO**

	tys. PLN		tys. EUR	
	Na dzień	Na dzień	Na dzień	Na dzień
	31 grudnia	31 grudnia	31 grudnia	31 grudnia
	2025 roku	2024 roku	2025 roku	2024 roku
Aktywa trwałe	236,21	208,83	55,28	48,87
Aktywa obrotowe	3 266,17	3 284,19	764,37	768,59
Należne wpłaty na kapitał (fundusz) podstawowy	0,00	0,00	0,00	0,00
Udziały (akcje) własne	0,00	0,00	0,00	0,00
<b>Aktywa razem</b>	<b>3 502,37</b>	<b>3 493,02</b>	<b>819,65</b>	<b>817,46</b>
Kapitał własny	1 423,19	1 662,94	333,07	389,17
Zobowiązania i rezerwy na zobowiązania	2 079,19	1 830,08	486,59	428,29
<b>Pasywa razem</b>	<b>3 502,37</b>	<b>3 493,02</b>	<b>819,65</b>	<b>817,46</b>

	tys. PLN		tys. EUR	
	Za okres	Za okres	Za okres	Za okres
	01.10-31.12	01.10-31.12	01.10-31.12	01.10-31.12
	2025 roku	2024 roku	2025 roku	2024 roku
Przychody netto ze sprzedaży	6 350,96	9 926,25	1 475,53	2 306,18
Zysk/strata na sprzedaży	-300,54	-3 376,77	-69,82	-784,53
Zysk/strata na działalności operacyjnej	-238,90	-3 316,17	-55,50	-770,45
Zysk/strata brutto	-287,50	-3 361,48	-66,79	-780,98
Zysk/strata netto	-239,75	-3 025,07	-55,70	-702,82
Przepływy środków pieniężnych z działalności operacyjnej	684,76	-2 416,15	159,09	-561,35
Przepływy środków pieniężnych z działalności inwestycyjnej	-71,29	0,18	-16,56	0,04
Przepływy środków pieniężnych z działalności finansowej	-475,91	0,00	-110,57	0,00

**WYBRANE DANE FINANSOWE NA PODSTAWIE SPRAWOZDANIA FINANSOWEGO  
 SPÓŁKI SEVENET S.A. PRZELICZONE NA EURO.**

Spółka Sevenet S.A. prowadzi księgi z przesuniętym rokiem obrachunkowym o 6 miesięcy w stosunku do roku kalendarzowego. W związku z tym należy zwrócić uwagę, że dane wskazane za IV kwartał 2025 Emitenta stanowią odpowiednio dane II kwartał roku obrotowego 2025/2026 spółki zależnej Sevenet.

	tys. PLN		tys. EUR	
	Na dzień	Na dzień	Na dzień	Na dzień
	31 grudnia	31 grudnia	31 grudnia	31 grudnia
	2025 roku	2024 roku	2025 roku	2024 roku
Aktywa trwałe	85 259,50	81 990,30	19 953,08	19 187,99
Aktywa obrotowe	138 302,10	75 505,40	32 366,51	17 670,35
Należne wpłaty na kapitał (fundusz) podstawowy	0,00	0,00	0,00	0,00
Udziały (akcje) własne	0,00	0,00	0,00	0,00
<b>Aktywa razem</b>	<b>223 561,60</b>	<b>157 495,70</b>	<b>52 319,59</b>	<b>36 858,34</b>
Kapitał własny	25 734,00	17 581,90	6 022,47	4 114,65
Zobowiązania i rezerwy na zobowiązania	197 827,60	139 913,90	46 297,12	32 743,72
<b>Pasywa razem</b>	<b>223 561,60</b>	<b>157 495,80</b>	<b>52 319,59</b>	<b>36 858,37</b>

	tys. PLN		tys. EUR	
	Za okres	Za okres	Za okres	Za okres
	01.10-31.12	01.10-31.12	01.10-31.12	01.10-31.12
	2025 roku	2024 roku	2025 roku	2024 roku
Przychody netto ze sprzedaży	72 975,50	48 341,80	16 954,49	11 231,31
Zysk/strata na sprzedaży	11 046,80	2 533,40	2 566,52	588,59
Zysk/strata na działalności operacyjnej	10 931,60	2 668,20	2 539,75	619,91
Zysk/strata brutto	10 955,20	2 144,70	2 545,23	498,28
Zysk/strata netto	8 518,10	2 152,50	1 979,02	500,09
Przepływy środków pieniężnych z działalności operacyjnej	-11 146,20	7 032,70	-2 589,61	1 633,92
Przepływy środków pieniężnych z działalności inwestycyjnej	-603,10	-1 503,20	-140,12	-349,24
Przepływy środków pieniężnych z działalności finansowej	22 515,60	-2 633,60	5 231,08	-611,87

**X. AKCJONARIUSZE POSIADAJĄCY BEZPOŚREDNIO LUB POŚREDNIO PRZEZ PODMIOTY POWIĄZANE CO NAJMNIEJ 5% OGÓLNEJ LICZBY GŁOSÓW NA WALNYM ZGROMADZENIU EMITENTA NA DZIEŃ PRZEKAZANIA RAPORTU KWARTALNEGO**

	Liczba akcji	Liczba głosów	% kapitału	% głosów
Piotr Paszczyk łącznie z podmiotem powiązany	6 521 225	9 021 225	57,24%	64,93%
Tomasz Bator łącznie z podmiotem powiązany	2 535 598	2 535 598	22,25%	18,25%
Paweł Kołakowski	1 156 000	1 156 000	10,15%	8,32%
Pozostali	1 180 757	1 180 757	10,36%	8,50%
<b>Łącznie</b>	<b>11 393 580</b>	<b>13 893 580</b>	<b>100%</b>	<b>100%</b>

**XI. LICZBA ZATRUDNIONYCH W PRZEZ GRUPĘ KAPITAŁOWĄ APN PROMISE ORAZ LICZBA OSÓB ZATRUDNIONYCH W APN PROMISE S.A. W PRZELICZENIU NA ETATY**

	Liczba osób zatrudnionych na dzień 31.12.2025 roku <sup>1</sup>	Liczba osób zatrudnionych na dzień 31.12.2024 roku <sup>2</sup>
<b>Grupa Kapitałowa APN Promise</b>	<b>90</b>	<b>89</b>
<b>APN Promise S.A.</b>	<b>65</b>	<b>66</b>

<sup>1</sup> Dotyczy Spółek należących do Grupy Kapitałowej APN Promise których wyniki finansowe są konsolidowane.

<sup>2</sup> Dotyczy Spółek należących do Grupy Kapitałowej APN Promise których wyniki finansowe są konsolidowane.