

skonsolidowane sprawozdanie finansowe

dla:

PROGUNS GROUP SPÓŁKA AKCYJNA

za okres:

1.01.2025

-

31.12.2025

Data sporządzenia:

10.03.2026

Wprowadzenie do sprawozdania finansowego

Nazwa jednostki **PROGUNS GROUP SPÓŁKA AKCYJNA**

Dokładny adres siedziby

w Polsce:

Ulica **ŻELAZNA**

Nr domu **59A** Nr lokalu **6.lut**

Miejscowość **WARSZAWA** Kod pocztowy **00-848** Kod kraju **PL**

Gmina **WARSZAWA**

Powiat **WARSZAWA**

Województwo **MAZOWIECKIE**

lub za granicą:

Ulica

Nr domu Nr lokalu

Miejscowość Kod pocztowy Kod kraju

Podstawowy przedmiot działalności jednostki dominującej:

SPRZEDAŻ DETALICZNA POZOSTAŁYCH NOWYCH WYROBÓW PROWADZONA W WYSPECJALIZOWANYCH SKLEPACH

Identyfikator podmiotu:

numer NIP **7010811790**

numer KRS **0000724362**

Pole wymagane przez system eKRS

Wykaz jednostek zależnych, współzależnych i stowarzyszonych, objętych skonsolidowanym sprawozdaniem finansowym:

1. Jednostka objęta sprawozdaniem skonsolidowanym:

Nazwa (firma) i siedziba jednostki:

PROGUNS SPÓŁKA Z OGRANICZONĄ ODPOWIEDZIALNOŚCIĄ UL SOKOŁOWSKA 43 WYPĘDY, 05-090 RASZYN

Przedmiot działalności:

POZOSTAŁA SPRZEDAŻ DETALICZNA PROWADZONA W NIWYSPECJALIZOWANYCH SKLEPACH

Udział jednostki dominującej w kapitale (funduszu) podstawowym **100,00%**

Udział w ogólnej liczbie głosów, jeżeli różny od udziału w kapitale **100,00%**

Wzajemne powiązania kapitałowe pomiędzy jednostkami objętymi konsolidacją:

nie dotyczy

Kryteria objęcia skonsolidowanym sprawozdaniem finansowym jednostek zależnych:

można nie ujawniać tych informacji, jeżeli jednostka dominująca sprawuje kontrolę nad jednostką z tytułu posiadania bezpośrednio lub pośrednio większości ogólnej liczby głosów w organie stanowiącym innej jednostki (zależnej), także na podstawie porozumień z innymi uprawnionymi do głosu, wykonującymi swe prawa głosu zgodnie z wolą jednostki dominującej oraz jeżeli udział w całkowitej liczbie głosów jest równy udziałowi w kapitale (funduszu) podstawowym

Wprowadzenie do sprawozdania finansowego

Wykaz jednostek innych niż jednostki podporządkowane:

Wykaz jednostek podporządkowanych wyłączonych ze skonsolidowanego sprawozdania finansowego:

Wykaz czasu trwania jednostek powiązanych (tylko dla tych, dla których jest ograniczony):

Wskazanie okresu objętego sprawozdaniem finansowym:

(w pola tej sekcji jest kopiowany okres wpisany w nagłówku sprawozdania)

Od dnia	Do dnia
1.01.2025	31.12.2025

Włączenie danych wewnętrznych jednostek organizacyjnych:

Wskazanie, że sprawozdania finansowe jednostek objętych skonsolidowanym sprawozdaniem finansowym zawierają dane łączne, jeżeli w skład jednostek powiązanych wchodzi wewnętrzne jednostki organizacyjne sporządzające samodzielne sprawozdania finansowe:

Czy sprawozdanie zawiera także łączne dane samodzielnych jednostek organizacyjnych?

Nie

Założenie kontynuacji działalności jednostki:

Czy sprawozdania finansowe stanowiące podstawę do sporządzenia sprawozdania skonsolidowanego sporządzono przy założeniu kontynuowania działalności gospodarczej przez jednostki powiązane w dającej się przewidzieć przyszłości?

Tak

Czy brak jest okoliczności wskazujących na zagrożenie kontynuowania przez te jednostki działalności?

Tak odpowiedź "Nie" oznacza, że ISTNIEJĄ takie okoliczności

Opis okoliczności zagrażających kontynuacji działalności:

Łączenie spółek:

Zasady (polityka) rachunkowości:

Omówienie przyjętych zasad polityki rachunkowości:

Skonsolidowane sprawozdanie finansowe zostało przygotowane zgodnie z przepisami ustawy z dnia 29 września 1994 roku o rachunkowości (Dz. U. z 2023 r. poz. 120 i 295) oraz Rozporządzenia Ministra Finansów z dnia 25 września 2009 roku w sprawie szczegółowych zasad sporządzania przez jednostki inne niż banki, zakłady ubezpieczeń i zakłady reasekuracji skonsolidowanych sprawozdań finansowych grup kapitałowych (Dz. U. nr 169 z 2009 roku).

Walutą sprawozdawczą jest polski złoty.

Rachunek zysków i strat Grupa sporządziła w wariantcie porównawczym. Rachunek przepływów pieniężnych sporządzono metodą pośrednią.

w tym:

zasady grupowania operacji gospodarczych:

Operacje gospodarcze grupowane na podstawie dowodów księgowych, ksiąg rachunkowych, ujmujących zapisy zdarzeń w porządku chronologicznym i systematycznym

Wprowadzenie do sprawozdania finansowego

metody wyceny aktywów i pasywów:

Metody wyceny aktywów i pasywów znajdują się w załączniku nr 1 w omówieniu przyjętych zasad polityki rachunkowości.

dokonywania amortyzacji:

Środki trwałe amortyzowane są metodą liniową w oparciu o przewidywany okres ich użytkowania

ustalenia wyniku finansowego:

Grupa ustala wynik finansowy w wariantcie porównawczym., to oznacza, że od sumy przychodów netto ze sprzedaży produktów, towarów i materiałów skorygowanych o zmianę stanu produktu (zwiększenie stanu produktów występuje ze znakiem plus, a zmniejszenie ze znakiem minus) i zwiększonych o koszt wytworzenia produktów na własne potrzeby odejmowana jest suma kosztów działalności operacyjnej według rodzaju oraz wartość sprzedanych towarów i materiałów. Kolejne elementy, które są ujmowane w rachunku zysków i strat to pozycje pozostałe przychody i koszty operacyjne, przychody i koszty finansowe oraz podatek dochodowy od osób prawnych i pozostałe obowiązkowe zmniejszenia zysku lub zwiększenia straty.

zasady sporządzania jednostkowych sprawozdań finansowych:

Zgodnie z zasadą ciągłości, przyjęte zasady rachunkowości Spółka stosuje w sposób ciągły, dokonując w kolejnych latach obrotowych jednakowego grupowania operacji gospodarczych, wyceny aktywów i pasywów, w tym także dokonywania odpisów amortyzacyjnych lub umorzeniowych, ustalania wyniku finansowego i sporządzania sprawozdań finansowych, tak aby za kolejne lata informacje z nich wynikające były porównywalne.

pozostałe:

Zmiany zasad rachunkowości wprowadzone w trakcie raportowanego okresu:

Zmiany dokonane od pierwszego dnia okresu raportu, w szczególności zasad grupowania operacji gospodarczych, metod wyceny aktywów i pasywów, dokonywania odpisów amortyzacyjnych, ustalania wyniku finansowego i sporządzania jednostkowych sprawozdań finansowych oraz skonsolidowanego sprawozdania finansowego wraz z podaniem ich przyczyny

nie dotyczy

Kryteria wyłączeń jednostek podporządkowanych ze sprawozdania skonsolidowanego:

nie dotyczy

Średnioroczne zatrudnienie (w przeliczeniu na pełne etaty):

2,33

Sprawozdanie podlega wynikającemu z przepisów prawa obowiązkowi badania przez biegłego rewidenta:

Tak



Informacja uszczegóławiająca:

Nazwa pozycji

Opis

Wprowadzenie do sprawozdania finansowego

Nazwa pozycji

Opis

Nazwa pozycji

Opis

Nazwa pozycji

Opis

Aktywa		Stan na:	31.12.2025	31.12.2024	Przeoszt. dane porów. za poprzedni okres
A	Aktywa trwałe		1 154 745,83	0,00	
I	Wartości niematerialne i prawne		0,00	0,00	
1	Koszty zakończonych prac rozwojowych				
2	Wartość firmy				
3	Inne wartości niematerialne i prawne				
4	Zaliczki na wartości niematerialne i prawne				
II	Wartość firmy jednostek podporządkowanych		713 347,88	0,00	
1	Wartość firmy - jednostki zależne		713 347,88	0,00	
2	Wartość firmy - jednostki współzależne				
III	Rzeczowe aktywa trwałe		432 617,95	0,00	
1	Środki trwałe		432 617,95	0,00	
a)	grunty (w tym prawo użytkowania wieczystego gruntu)				
b)	budynki, lokale, prawa do lokali i obiekty inżynierii lądowej i wodnej				
c)	urządzenia techniczne i maszyny		47 905,58	0,00	
d)	środki transportu		327 701,27	0,00	
e)	inne środki trwałe		57 011,10	0,00	
2	Środki trwałe w budowie				
3	Zaliczki na środki trwałe w budowie				
IV	Należności długoterminowe		0,00	0,00	
1	Od jednostek powiązanych				
2	Od pozostałych jednostek, w których jednostka posiada zaangażowanie w kapitale				
3	Od pozostałych jednostek				
V	Inwestycje długoterminowe		0,00	0,00	
1	Nieruchomości				
2	Wartości niematerialne i prawne				
3	Długoterminowe aktywa finansowe		0,00	0,00	
a)	w jednostkach zależnych, współzależnych niewycenianych metodą konsolidacji pełnej lub metodą proporcjonalną		0,00	0,00	
	1) udziały lub akcje				
	2) inne papiery wartościowe				
	3) udzielone pożyczki				
	4) inne długoterminowe aktywa finansowe				

Bilans

PROGUNS GROUP SPÓŁKA AKCYJNA (skonsolidowany)

wszystkie kwoty w złotych

Aktywa (c.d. "Długoterminowe aktywa finansowe")		Stan na:	31.12.2025	31.12.2024	Przeł. dane porów. za poprzedni okres
b)	w jednostkach zależnych, współzależnych i stowarzyszonych wycenianych metodą praw własności		0,00	0,00	
	1) udziały lub akcje				
	2) inne papiery wartościowe				
	3) udzielone pożyczki				
	4) inne długoterminowe aktywa finansowe				
c)	w pozostałych jednostkach, w których jednostka posiada zaangażowanie w kapitale		0,00	0,00	
	1) udziały lub akcje				
	2) inne papiery wartościowe				
	3) udzielone pożyczki				
	4) inne długoterminowe aktywa finansowe				
d)	w pozostałych jednostkach		0,00	0,00	
	1) udziały lub akcje				
	2) inne papiery wartościowe				
	3) udzielone pożyczki				
	4) inne długoterminowe aktywa finansowe				
4	Inne inwestycje długoterminowe				
VI	Długoterminowe rozliczenia międzyokresowe		8 780,00	0,00	
1	Aktywa z tytułu odroczonego podatku dochodowego		8 780,00	0,00	
2	Inne rozliczenia międzyokresowe				
B	Aktywa obrotowe		7 527 000,92	168 463,42	
I	Zapasy		715 685,34	0,00	
1	Materiały		7 279,67	0,00	
2	Półprodukty i produkty w toku				
3	Produkty gotowe				
4	Towary		708 405,67	0,00	
5	Zaliczki na dostawy i usługi				
II	Należności krótkoterminowe		4 934 891,42	125 846,23	
1	Należności od jednostek powiązanych		4 036 419,17	0,00	
a)	z tytułu dostaw i usług, o okresie spłaty:		2 000,00	0,00	
	1) do 12 miesięcy		2 000,00	0,00	
	2) powyżej 12 miesięcy				
b)	inne		4 034 419,17	0,00	

Aktywa (c.d. "Należności krótkoterminowe")		Stan na:	31.12.2025	31.12.2024	Przeoszt. dane porów. za poprzedni okres
2	Należności od pozostałych jednostek, w których jednostka posiada zaangażowanie w kapitale		0,00	0,00	
a)	z tytułu dostaw i usług, o okresie spłaty:		0,00	0,00	
	1) do 12 miesięcy				
	2) powyżej 12 miesięcy				
b)	inne				
3	Należności od pozostałych jednostek		898 472,25	125 846,23	
a)	z tytułu dostaw i usług, o okresie spłaty:		546 525,55	0,00	
	1) do 12 miesięcy		546 525,55	0,00	
	2) powyżej 12 miesięcy				
b)	z tytułu podatków, dotacji, ceł, ubezpieczeń społecznych i zdrowotnych oraz innych tytułów publicznoprawnych		282 569,62	25 846,23	
c)	inne		69 377,08	100 000,00	
d)	dochodzone na drodze sądowej				
III	Inwestycje krótkoterminowe		1 823 093,45	42 617,19	
1	Krótkoterminowe aktywa finansowe		1 823 093,45	42 617,19	
a)	w jednostkach zależnych i współzależnych		0,00	0,00	
	1) udziały lub akcje				
	2) inne papiery wartościowe				
	3) udzielone pożyczki				
	4) inne krótkoterminowe aktywa finansowe				
b)	w jednostkach stowarzyszonych		0,00	0,00	
	1) udziały lub akcje				
	2) inne papiery wartościowe				
	3) udzielone pożyczki				
	4) inne krótkoterminowe aktywa finansowe				
c)	w pozostałych jednostkach		0,00	0,00	
	1) udziały lub akcje				
	2) inne papiery wartościowe				
	3) udzielone pożyczki				
	4) inne krótkoterminowe aktywa finansowe				
d)	środki pieniężne i inne aktywa pieniężne		1 823 093,45	42 617,19	
	1) środki pieniężne w kasie i na rachunkach		1 823 093,45	42 617,19	
	2) inne środki pieniężne				
	3) inne aktywa pieniężne				
2	Inne inwestycje krótkoterminowe				
IV	Krótkoterminowe rozliczenia międzyokresowe		53 330,71	0,00	

Bilans

PROGUNS GROUP SPÓŁKA AKCYJNA (skonsolidowany)

wszystkie kwoty w złotych

Aktywa (c.d.)		Stan na:	31.12.2025	31.12.2024	Przeoszt. dane porów. za poprzedni okres
C	Należne wpłaty na kapitał (fundusz) podstawowy				
D	Udziały (akcje) własne				
Aktywa razem (suma pozycji A, B, C i D)			8 681 746,75	168 463,42	

Pasywa		Stan na:	31.12.2025	31.12.2024	Przełst. dane porów. za poprzedni okres
A	Kapitał (fundusz) własny		7 434 662,03	-47 647,79	
I	Kapitał (fundusz) podstawowy		1 016 000,00	440 000,00	
II	Kapitał (fundusz) zapasowy, w tym:		10 509 805,77	1 592 335,77	
	– nadwyżka wartości sprzedaży (wartości emisyjnej) nad wartością nominalną udziałów (akcji)		10 780 563,68	1 573 093,68	
III	Kapitał (fundusz) z aktualizacji wyceny, w tym:				
	– z tytułu aktualizacji wartości godziwej				
IV	Pozostałe kapitały (fundusze) rezerwowe, w tym:		0,00	10 226,00	
	– tworzone zgodnie z umową (statutem) spółki				
V	Różnice kursowe z przeliczenia				
VI	Zysk (strata) z lat ubiegłych, w tym:		-2 090 209,56	-945 356,95	
VII	Zysk (strata) netto		-2 000 934,18	-1 144 852,61	
VIII	Odpisy z zysku netto w ciągu roku obrotowego (wielkość ujemna)				
B	Kapitały mniejszości				
C	Ujemna wartość jednostek podporządkowanych		0,00	0,00	
I	Ujemna wartość - jednostki zależne				
II	Ujemna wartość - jednostki współzależne				
D	Zobowiązania i rezerwy na zobowiązania		1 247 084,72	216 111,21	
I	Rezerwy na zobowiązania		65 411,76	22 560,00	
1	Rezerwa z tytułu odroczonego podatku dochodowego		8,00	0,00	
2	Rezerwa na świadczenia emerytalne i podobne		12 197,76	0,00	
	– długoterminowa				
	– krótkoterminowa		12 197,76	0,00	
3	Pozostałe rezerwy		53 206,00	22 560,00	
	– długoterminowe				
	– krótkoterminowe		53 206,00	22 560,00	
II	Zobowiązania długoterminowe		0,00	0,00	
1	Wobec jednostek powiązanych				
2	Wobec pozostałych jednostek, w których jednostka posiada zaangażowanie w kapitale				
3	Wobec pozostałych jednostek		0,00	0,00	
	a) kredyty i pożyczki				
	b) z tytułu emisji dłużnych papierów wartościowych				
	c) inne zobowiązania finansowe				
	d) zobowiązania wekslowe				
	e) inne				

Pasywa (c.d. "Zobowiązania i rezerwy na zobowiązania")		Stan na:	31.12.2025	31.12.2024	Przeoszt. dane porów. za poprzedni okres
III	Zobowiązania krótkoterminowe		1 181 672,96	193 551,21	
1	Zobowiązania wobec jednostek powiązanych		971 975,68	0,00	
a)	z tytułu dostaw i usług, o okresie wymagalności:		971 975,68	0,00	
	1) do 12 miesięcy		971 975,68	0,00	
	2) powyżej 12 miesięcy				
b)	inne				
2	Zobowiązania wobec pozostałych jednostek, w których jednostka posiada zaangażowanie w kapitale		0,00	0,00	
a)	z tytułu dostaw i usług, o okresie wymagalności:		0,00	0,00	
	1) do 12 miesięcy				
	2) powyżej 12 miesięcy				
b)	inne				
3	Zobowiązania wobec pozostałych jednostek		209 697,28	193 551,21	
a)	kredyty i pożyczki		0,00	147 707,56	
b)	z tytułu emisji dłużnych papierów wartościowych				
c)	inne zobowiązania finansowe				
d)	z tytułu dostaw i usług, o okresie wymagalności:		69 709,75	24 272,87	
	1) do 12 miesięcy		69 709,75	24 272,87	
	2) powyżej 12 miesięcy				
e)	zaliczki otrzymane na dostawy i usługi				
f)	zobowiązania wekslowe				
g)	z tytułu podatków, ceł, ubezpieczeń społecznych i zdrowotnych oraz innych tytułów publicznoprawnych		73 781,14	3 686,78	
h)	z tytułu wynagrodzeń		63 206,39	17 884,00	
i)	inne		3 000,00	0,00	
4	Fundusze specjalne				
IV	Rozliczenia międzyokresowe		0,00	0,00	
1	Ujemna wartość firmy				
2	Inne rozliczenia międzyokresowe		0,00	0,00	
	– długoterminowe				
	– krótkoterminowe				
Pasywa razem (suma pozycji A i B i C i D)			8 681 746,75	168 463,42	

Rachunek zysków i strat

PROGUNS GROUP SPÓŁKA AKCYJNA (skonsolidowany)

wszystkie kwoty w złotych

wariant porównawczy		za rok:	2025	2024	Przełst. dane porów. za poprzedni okres
A	Przychody netto ze sprzedaży i zrównane z nimi, w tym:		513 042,79	115 042,20	
	– od jednostek powiązanych nieobjętych metodą konsolidacji pełnej		0,00	57 103,09	
I	Przychody netto ze sprzedaży produktów		6 626,02	69 541,15	
II	Zmiana stanu produktów (zwiększenie – wartość dodatnia, zmniejszenie – wartość ujemna)		0,00	39 541,70	
III	Koszt wytworzenia produktów na własne potrzeby jednostki		0,00	0,00	
IV	Przychody netto ze sprzedaży towarów		506 416,77	5 959,35	
B	Koszty działalności operacyjnej		2 373 604,99	345 472,40	
I	Amortyzacja		52 458,45	3 166,66	
II	Zużycie materiałów i energii		107 392,90	0,00	
III	Usługi obce		817 276,80	158 348,73	
IV	Podatki i opłaty, w tym:		22 399,27	7 491,00	
	– podatek akcyzowy				
V	Wynagrodzenia		740 421,88	168 596,28	
VI	Ubezpieczenia społeczne i inne świadczenia, w tym:		78 534,24	0,00	
	– emerytalne				
VII	Pozostałe koszty rodzajowe		132 953,08	0,00	
VIII	Wartość sprzedanych towarów		422 168,37	7 869,73	
C	Zysk (strata) ze sprzedaży (A–B)		-1 860 562,20	-230 430,20	
D	Pozostałe przychody operacyjne		50 873,29	117 390,79	
I	Zysk z tytułu rozchodu niefinansowych aktywów trwałych				
II	Dotacje				
III	Aktualizacja wartości aktywów niefinansowych				
IV	Inne przychody operacyjne		50 873,29	117 390,79	
E	Pozostałe koszty operacyjne		14 490,89	1 029 033,02	
I	Strata z tytułu rozchodu niefinansowych aktywów trwałych				
II	Aktualizacja wartości aktywów niefinansowych				
III	Inne koszty operacyjne		14 490,89	1 029 033,02	
F	Zysk (strata) z działalności operacyjnej (C+D–E)		-1 824 179,80	-1 142 072,43	
G	Przychody finansowe		0,00	152,88	

Rachunek zysków i strat

PROGUNS GROUP SPÓŁKA AKCYJNA (skonsolidowany)

wszystkie kwoty w złotych

wariant porównawczy, c.d. poprzedniej strony		za rok:	2025	2024	Przeoszt. dane porów. za poprzedni okres
I	Dywidendy i udziały w zyskach, w tym:		0,00	0,00	
a)	od jednostek powiązanych, w tym:				
	– w których jednostka posiada zaangażowanie w kapitale				
b)	od jednostek pozostałych, w tym:				
	– w których jednostka posiada zaangażowanie w kapitale				
II	Odsetki, w tym:				
	– od jednostek powiązanych				
III	Zysk z tytułu rozchodu aktywów finansowych, w tym:				
	– w jednostkach powiązanych				
IV	Aktualizacja wartości aktywów finansowych				
V	Inne		0,00	152,88	
H	Koszty finansowe		35 640,34	2 933,06	
I	Odsetki, w tym:		28 500,96	2 933,06	
	– dla jednostek powiązanych		205,21	0,00	
II	Strata z tytułu rozchodu aktywów finansowych, w tym:				
	– w jednostkach powiązanych				
III	Aktualizacja wartości aktywów finansowych				
IV	Inne		7 139,38	0,00	
I	Zysk (strata) na sprzedaży całości lub części udziałów jednostek podporządkowanych				
J	Zysk (strata) z działalności gospodarczej (F + G - H +/- I)		-1 859 820,14	-1 144 852,61	
K	Odpis wartości firmy		158 175,10	0,00	
I	Odpis wartości firmy - jednostki zależne		158 175,10	0,00	
II	Odpis wartości firmy - jednostki współzależne				
L	Odpis ujemnej wartości firmy		0,00	0,00	
I	Odpis ujemnej wartości firmy - jednostki zależne				
II	Odpis ujemnej wartości firmy - jednostki współzależne				
M	Zysk (strata) z udziałów w jednostkach podporządkowanych wycenianych metodą praw własności				
N	Zysk (strata) brutto (J - K + L +/- M)		-2 017 995,24	-1 144 852,61	
O	Podatek dochodowy		-6 956,00	0,00	
P	Pozostałe obowiązkowe zmniejszenia zysku (zwiększenia straty)				
R	Zyski (straty) mniejszości		-10 105,06	0,00	
S	Zysk (strata) netto (N - O - P +/- R)		-2 000 934,18	-1 144 852,61	

Zestawienie zmian w kapitale (funduszu) własnym

PROGUNS GROUP SPÓŁKA AKCYJNA (skonsolidowany)

wszystkie kwoty w złotych zyskie kwoty w złotych

wyszczególnienie		za rok:	2025	2024	Przeoszt. dane porów. za poprzedni okres
I	Kapitał (fundusz) własny na początek okresu (BO)		-47 647,79	1 086 978,82	
	– korekty błędów				
Ia	Kapitał (fundusz) własny na początek okresu (BO), po korektach		-47 647,79	1 086 978,82	
1	Kapitał (fundusz) podstawowy na początek okresu		440 000,00	440 000,00	
1.1	Zmiany kapitału (funduszu) podstawowego		576 000,00	0,00	
a)	zwiększenie (z tytułu)		576 000,00	0,00	
	– wydania udziałów (emisji akcji)		576 000,00	0,00	
	–				
	–				
	–				
b)	zmniejszenie (z tytułu)		0,00	0,00	
	– umorzenia udziałów (akcji)				
	–				
	–				
	–				
1.2	Kapitał (fundusz) podstawowy na koniec okresu		1 016 000,00	440 000,00	
2	(uchylony)				
3	(uchylony)				
4	Kapitał (fundusz) zapasowy na początek okresu		1 592 335,77	1 592 335,77	
4.1	Zmiany kapitału (funduszu) zapasowego		8 917 470,00	0,00	
a)	zwiększenie (z tytułu)		9 064 000,00	0,00	
	– emisji akcji powyżej wartości nominalnej		9 064 000,00	0,00	
	– podziału zysku (ustawowo)				
	– podziału zysku (ponad wymaganą ustawowo minimalną wartość)				
	–				
	–				
	–				
b)	zmniejszenie (z tytułu)		146 530,00	0,00	
	– pokrycia straty		0,00	0,00	
	– koszt emisji akcji		146 530,00	0,00	
	–				
	–				
4.2	Stan kapitału (funduszu) zapasowego na koniec okresu		10 509 805,77	1 592 335,77	

Zestawienie zmian w kapitale (funduszu) własnym

PROGUNS GROUP SPÓŁKA AKCYJNA (skonsolidowany)

wszystkie kwoty w złotych zyskie kwoty w złotych

wyszczególnienie, c.d. poprzedniej strony		za rok:	2025	2024	Przeoszt. dane porów. za poprzedni okres
5	Kapitał (fundusz) z aktualizacji wyceny na początek okresu		0,00	0,00	
5.1	Zmiany kapitału (funduszu) z aktualizacji wyceny - zmiany przyjętych zasad (polityki) rachunkowości		0,00	0,00	
a)	zwiększenie (z tytułu)		0,00	0,00	
	-				
	-				
	-				
b)	zmniejszenie (z tytułu)		0,00	0,00	
	- zbycia środków trwałych				
	-				
	-				
	-				
5.2	Kapitał (fundusz) z aktualizacji wyceny na koniec okresu		0,00	0,00	
6	Pozostałe kapitały (fundusze) rezerwowe na początek okresu		10 226,00	0,00	
6.1	Zmiany pozostałych kapitałów (funduszy) rezerwowych		-10 226,00	10 226,00	
a)	zwiększenie (z tytułu)		0,00	20 000,00	
	- wpłaty na emisję akcji		0,00	20 000,00	
	-				
	-				
b)	zmniejszenie (z tytułu)		10 226,00	9 774,00	
	- koszty podwyższenia kapitału		0,00	9 774,00	
	- rejestracja emisji akcji		10 226,00	0,00	
	-				
6.2	Pozostałe kapitały (fundusze) rezerwowe na koniec okresu		0,00	10 226,00	
7	Różnice kursowe z przeliczenia				
8	Zysk (strata) z lat ubiegłych na początek okresu		-2 090 209,56	-945 356,95	
8.1	Zysk z lat ubiegłych na początek okresu		0,00	0,00	
	- korekty błędów				
	- zmiany przyjętych zasad (polityki) rachunkowości				

Zestawienie zmian w kapitale (funduszu) własnym

PROGUNS GROUP SPÓŁKA AKCYJNA (skonsolidowany)

wszystkie kwoty w złotych zyskie kwoty w złotych

wyszczególnienie, c.d. poprzedniej strony		za rok:	2025	2024	Przeoszt. dane porów. za poprzedni okres
8.2	Zysk z lat ubiegłych na początek okresu, po korektach		0,00	0,00	
a)	zwiększenie (z tytułu)		0,00	0,00	
	– podziału zysku z lat ubiegłych				
	–				
	–				
	–				
b)	zmniejszenie (z tytułu)		0,00	0,00	
	–				
	–				
	–				
8.3	Zysk z lat ubiegłych na koniec okresu		0,00	0,00	
8.4	Strata z lat ubiegłych na początek okresu		2 090 209,56	945 356,95	
	– korekty błędów				
	– zmiany przyjętych zasad (polityki) rachunkowości				
8.5	Strata z lat ubiegłych na początek okresu, po korektach		2 090 209,56	945 356,95	
a)	zwiększenie (z tytułu)		0,00	0,00	
	– przeniesienia straty z lat ubiegłych do pokrycia				
	–				
	–				
	–				
b)	zmniejszenie (z tytułu)		0,00	0,00	
	–				
	–				
	–				
8.6	Strata z lat ubiegłych na koniec okresu		2 090 209,56	945 356,95	
8.7	Zysk (strata) z lat ubiegłych na koniec okresu		-2 090 209,56	-945 356,95	
9	Wynik netto		-2 000 934,18	-1 144 852,61	
a)	zysk netto				
b)	strata netto		2 000 934,18	1 144 852,61	
c)	odpisy z zysku				
II	Kapitał (fundusz) własny na koniec okresu (BZ)		7 434 662,03	-47 647,79	
III	Kapitał (fundusz) własny, po uwzględnieniu proponowanego podziału zysku (pokrycia straty)		7 434 662,03	-47 647,79	

Rachunek przepływów

PROGUNS GROUP SPÓŁKA AKCYJNA (skonsolidowany)

wszystkie kwoty w złotych

metoda pośrednia		za rok:	2025	2024	Przeoszt. dane porów. za poprzedni okres
A	Przepływy środków pieniężnych z działalności operacyjnej				
I	Zysk (strata) netto		-2 000 934,18	-1 144 852,61	
II	Korekty razem		-4 207 228,88	913 267,18	
1	Zyski (straty) mniejszości		-10 105,06	0,00	
2	Zysk (strata) z udziałów (akcji) w jednostkach wycenianych metodą praw własności				
3	Amortyzacja		52 458,45	3 166,66	
4	Odpisy wartości firmy		158 175,10	0,00	
5	Odpisy ujemnej wartości firmy				
6	Zyski (straty) z tytułu różnic kursowych				
7	Odsetki i udziały w zyskach (dywidendy)		27 745,15	2 707,56	
8	Zysk (strata) z działalności inwestycyjnej				
9	Zmiana stanu rezerw		41 051,76	10 083,00	
10	Zmiana stanu zapasów		-702 312,04	995 437,57	
11	Zmiana stanu należności		-3 972 900,92	-67 069,80	
12	Zmiana stanu zobowiązań krótkoterminowych, z wyjątkiem pożyczek i kredytów		257 703,39	-34 090,15	
13	Zmiana stanu rozliczeń międzyokresowych		-59 044,71	1 172,53	
14	Inne korekty		0,00	1 859,81	
III	Przepływy pieniężne netto z działalności operacyjnej (I±II)		-6 208 163,06	-231 585,43	
B	Przepływy środków pieniężnych z działalności inwestycyjnej				
I	Wpływy		0,00	0,00	
1	Zbycie wartości niematerialnych i prawnych oraz rzeczowych aktywów trwałych				
2	Zbycie inwestycji w nieruchomości oraz wartości niematerialne i prawne				
3	Z aktywów finansowych, w tym:		0,00	0,00	
a)	w jednostkach wycenianych metodą praw własności				
b)	w pozostałych jednostkach		0,00	0,00	
	1) zbycie aktywów finansowych				
	2) dywidendy i udziały w zyskach				
	3) spłata udzielonych pożyczek długoterminowych				
	4) odsetki				

Rachunek przepływów

PROGUNS GROUP SPÓŁKA AKCYJNA (skonsolidowany)

wszystkie kwoty w złotych

metoda pośrednia, c.d. poprzedniej strony		za rok:	2025	2024	Przeoszt. dane porów. za poprzedni okres
	5) inne wpływy z aktywów finansowych				
4	Inne wpływy inwestycyjne				
II	Wydatki		1 319 151,97	0,00	
1	Nabycie wartości niematerialnych i prawnych oraz rzeczowych aktywów trwałych		464 759,73	0,00	
2	Inwestycje w nieruchomości oraz wartości niematerialne i prawne				
3	Na aktywa finansowe, w tym:		854 392,24	0,00	
a)	w jednostkach wycenianych metodą praw własności				
b)	w pozostałych jednostkach		854 392,24	0,00	
	1) nabycie aktywów finansowych		854 392,24	0,00	
	2) udzielone pożyczki długoterminowe				
4	Dywidendy i inne udziały w zyskach wypłacone udziałowcom (akcjonariuszom) mniejszościowym				
5	Inne wydatki inwestycyjne				
III	Przepływy pieniężne netto z działalności inwestycyjnej (I-II)		-1 319 151,97	0,00	
C	Przepływy środków pieniężnych z działalności finansowej				
I	Wpływy		10 613 244,00	275 226,00	
1	Wpływy netto z wydania udziałów (emisji akcji) i innych instrumentów kapitałowych oraz dopłat do kapitału		9 483 244,00	10 226,00	
2	Kredyty i pożyczki		1 130 000,00	265 000,00	
3	Emisja dłużnych papierów wartościowych				
4	Inne wpływy finansowe				
II	Wydatki		1 305 452,71	120 000,00	
1	Nabycie udziałów (akcji) własnych				
2	Dywidendy i inne wypłaty na rzecz właścicieli				
3	Inne, niż wypłaty na rzecz właścicieli, wydatki z tytułu podziału zysku				
4	Spłaty kredytów i pożyczek		1 275 000,00	120 000,00	
5	Wykup dłużnych papierów wartościowych				
6	Z tytułu innych zobowiązań finansowych				
7	Płatności zobowiązań z tytułu umów leasingu finansowego				
8	Odsetki		30 452,71	0,00	
9	Inne wydatki finansowe				
III	Przepływy pieniężne netto z działalności finansowej (I-II)		9 307 791,29	155 226,00	

Rachunek przepływów

PROGUNS GROUP SPÓŁKA AKCYJNA (skonsolidowany)

wszystkie kwoty w złotych

metoda pośrednia, c.d. poprzedniej strony		za rok:	2025	2024	Przeoszt. dane porów. za poprzedni okres
D	Przepływy pieniężne netto, razem (A.III±B.III±C.III)		1 780 476,26	-76 359,43	
E	Bilansowa zmiana stanu środków pieniężnych, w tym:		1 780 476,26	-76 359,43	
	– zmiana stanu środków pieniężnych z tytułu różnic kursowych				
F	Środki pieniężne na początek okresu		42 617,19	118 976,62	
G	Środki pieniężne na koniec okresu (F±D), w tym:		1 823 093,45	42 617,19	
	– o ograniczonej możliwości dysponowania				

Dodatkowe informacje i objaśnienia

PROGUNS GROUP SPÓŁKA AKCYJNA (skonsolidowany)

wszystkie kwoty w złotych

Dotyczy jednostki:

Proguns Group S.A.

Rozliczenie różnicy pomiędzy podstawą opodatkowania a wynikiem finansowym:

Rozliczenie różnicy pomiędzy podstawą opodatkowania podatkiem dochodowym a wynikiem finansowym (zyskiem, stratą) brutto	Okres bieżący		Okres poprzedni	
	Ogółem:	w tym z zysków kapitałowych:	Ogółem:	w tym z zysków kapitałowych:
A. Zysk (strata) brutto za dany rok	-2 421 273,58	—		—
B. Przychody zwolnione z opodatkowania *	0,00			
C. Przychody niepodlegające opodatkowania w roku bieżącym	30 577,54			
D. Przychody podlegające opodatkowania w roku bieżącym, ujęte w księgach rachunkowych lat ubiegłych	0,00			
E. Koszty niestanowiące kosztów uzyskania przychodów *	1 069 736,14			
F. Koszty nieuznawane za koszty uzyskania przychodów w bieżącym roku	87 380,19			
G. Koszty uznawane za koszty uzyskania przychodów w roku bieżącym ujęte w księgach lat ubiegłych	46 887,34			
H. Strata z lat ubiegłych	0,00			
I. Inne zmiany podstawy opodatkowania	0,00			
J. Podstawa opodatkowania podatkiem dochodowym	-1 341 622,13	—		—
K. Podatek dochodowy	0,00	—		—

* trwałe różnice pomiędzy zyskiem/stratą dla celów rachunkowych a dochodem/stratą dla celów podatkowych

Załączniki i objaśnienia:

informacja dodatkowa

Załącznik:



Załącznik:

Załącznik:

Załącznik:

Załącznik:

Załącznik:


Dodatkowe informacje i objaśnienia

PROGUNS GROUP SPÓŁKA AKCYJNA (skonsolidowany)


wszystkie kwoty w złotych




Załącznik:



Załącznik:



Załącznik:



Załącznik:

Dodatkowe informacje i objaśnienia

PROGUNS GROUP SPÓŁKA AKCYJNA (skonsolidowany)

wszystkie kwoty w złotych

Dotyczy jednostki:

Proguns Spółka z ograniczoną odpowiedzialnością

Rozliczenie różnicy pomiędzy podstawą opodatkowania a wynikiem finansowym:

Rozliczenie różnicy pomiędzy podstawą opodatkowania podatkiem dochodowym a wynikiem finansowym (zyskiem, stratą) brutto		Okres bieżący		Okres poprzedni	
		Ogółem:	w tym z zysków kapitałowych:	Ogółem:	w tym z zysków kapitałowych:
A.	Zysk (strata) brutto za dany rok	-493 489,80	—		—
B.	Przychody zwolnione z opodatkowania *	103,12			
C.	Przychody niepodlegające opodatkowania w roku bieżącym	0,00			
D.	Przychody podlegające opodatkowania w roku bieżącym, ujęte w księgach rachunkowych lat ubiegłych	0,00			
E.	Koszty niestanowiące kosztów uzyskania przychodów *	89 251,07			
F.	Koszty nieuznawane za koszty uzyskania przychodów w bieżącym roku	43 549,28			
G.	Koszty uznawane za koszty uzyskania przychodów w roku bieżącym ujęte w księgach lat ubiegłych	18 179,12			
H.	Strata z lat ubiegłych	0,00			
I.	Inne zmiany podstawy opodatkowania	0,00			
J.	Podstawa opodatkowania podatkiem dochodowym	-378 971,69	—		—
K.	Podatek dochodowy	0,00	—		—

* trwałe różnice pomiędzy zyskiem/stratą dla celów rachunkowych a dochodem/stratą dla celów podatkowych

Załączniki i objaśnienia:

brak

Załącznik:

Załącznik:

Załącznik:

Załącznik:


Załącznik:

Załącznik:


Dodatkowe informacje i objaśnienia

PROGUNS GROUP SPÓŁKA AKCYJNA (skonsolidowany)


wszystkie kwoty w złotych




Załącznik:



Załącznik:



Załącznik:



Załącznik:

Nota nr 1

Zakres zmian wartości niematerialnych i prawnych

Lp.	Wyszczególnienie	Koszty zakończonych prac rozwojowych	Wartość firmy	Inne wartości niematerialne i prawne	Zaliczki na wartości niematerialne i prawne	Razem
1.	Wartość brutto na początek okresu	0,00	0,00	0,00	0,00	0,00
a)	Zwiększenia, w tym:	0,00	0,00	0,00	0,00	0,00
	– nabycie	0,00	0,00	0,00	0,00	0,00
	– przemieszczenie wewnętrzne	0,00	0,00	0,00	0,00	0,00
	– inne	0,00	0,00	0,00	0,00	0,00
b)	Zmniejszenia, w tym:	0,00	0,00	0,00	0,00	0,00
	– likwidacja	0,00	0,00	0,00	0,00	0,00
	– aktualizacja wartości	0,00	0,00	0,00	0,00	0,00
	– sprzedaż	0,00	0,00	0,00	0,00	0,00
	– przemieszczenie wewnętrzne	0,00	0,00	0,00	0,00	0,00
	– inne	0,00	0,00	0,00	0,00	0,00
2.	Wartość brutto na koniec okresu	0,00	0,00	0,00	0,00	0,00
3.	Umorzenie na początek okresu	0,00	0,00	0,00	0,00	0,00
a)	Zwiększenia	0,00	0,00	0,00	0,00	0,00
b)	Zmniejszenia, w tym:	0,00	0,00	0,00	0,00	0,00
	– likwidacja	0,00	0,00	0,00	0,00	0,00
	– sprzedaż	0,00	0,00	0,00	0,00	0,00
	– przemieszczenie wewnętrzne	0,00	0,00	0,00	0,00	0,00
	– inne	0,00	0,00	0,00	0,00	0,00
4.	Umorzenie na koniec okresu	0,00	0,00	0,00	0,00	0,00
5.	Wartość netto na początek okresu	0,00	0,00	0,00	0,00	0,00
6.	Wartość netto na koniec okresu	0,00	0,00	0,00	0,00	0,00
7.	Stopień zużycia od wartości początkowej (%)	0%	0%	0%	0%	0%

Nota nr 2

Kwota kosztów zakończonych prac rozwojowych, a także wyjaśnienie okresu ich odpisywania

nie dotyczy

Nota nr 3

Zakres zmian wartości środków trwałych

Lp.	Wyszczególnienie	Grunty własne	Budynki i budowle	Urządzenia techniczne i maszyny	Środki transportu	Pozostałe środki trwałe	Razem
1.	Wartość brutto na początek okresu	0,00	0,00	0,00	0,00	0,00	0,00
a)	Zwiększenia, w tym:	0,00	0,00	51 411,01	370 669,52	65 679,20	487 759,73
	– nabycie	0,00	0,00	51 411,01	370 669,52	65 679,20	487 759,73
	– przemieszczenie wewnętrzne	0,00	0,00	0,00	0,00	0,00	0,00
	– inne	0,00	0,00	0,00	0,00	0,00	0,00
b)	Zmniejszenia, w tym:	0,00	0,00	0,00	0,00	0,00	0,00
	– likwidacja	0,00	0,00	0,00	0,00	0,00	0,00
	– aktualizacja wartości	0,00	0,00	0,00	0,00	0,00	0,00
	– sprzedaż	0,00	0,00	0,00	0,00	0,00	0,00
	– przemieszczenie wewnętrzne	0,00	0,00	0,00	0,00	0,00	0,00
	– inne	0,00	0,00	0,00	0,00	0,00	0,00
2.	Wartość brutto na koniec okresu	0,00	0,00	51 411,01	370 669,52	65 679,20	487 759,73
3.	Umorzenie na początek okresu	0,00	0,00	0,00	0,00	0,00	0,00
a)	Zwiększenia	0,00	0,00	3 505,43	42 968,25	8 668,10	55 141,78
b)	Zmniejszenia, w tym:	0,00	0,00	0,00	0,00	0,00	0,00
	– likwidacja	0,00	0,00	0,00	0,00	0,00	0,00
	– sprzedaż	0,00	0,00	0,00	0,00	0,00	0,00
	– przemieszczenie wewnętrzne	0,00	0,00	0,00	0,00	0,00	0,00
	– inne	0,00	0,00	0,00	0,00	0,00	0,00
4.	Umorzenie na koniec okresu	0,00	0,00	3 505,43	42 968,25	8 668,10	55 141,78
5.	Wartość netto na początek okresu	0,00	0,00	0,00	0,00	0,00	0,00
6.	Wartość netto na koniec okresu	0,00	0,00	47 905,58	327 701,27	57 011,10	432 617,95
7.	Stopień zużycia od wartości początkowej (%)	0%	0%	7%	12%	13%	11%

0

Nota nr 4

Wartość gruntów użytkowanych wieczysto przez jednostki powiązane
 nie dotyczy

Nota nr 5

Wartość nieamortyzowanych lub nieumarzanych przez jednostki powiązane środków trwałych, używanych na podstawie umów najmu, dzierżawy i innych umów, w tym z tytułu umów leasingu
 nie dotyczy

Nota nr 6

Wysokość i wyjaśnienie przyczyn odpisów aktualizujących wartość aktywów trwałych odrębnie dla długoterminowych aktywów niefinansowych (z wyszczególnieniem środków trwałych) oraz długoterminowych aktywów finansowych
 Nie dotyczy

Nota nr 7

Koszty wytworzenia środków trwałych w budowie, w tym odsetki oraz różnice kursowe, które powiększyły koszt wytworzenia środków trwałych w budowie w roku obrotowym nie dotyczy

Nota nr 8

Zakres zmian inwestycji długoterminowych

Lp.	Wyszczególnienie	Udzielone pożyczki	Udziały lub akcje	Razem
1.	Wartość na początek okresu	0,00	0,00	0,00
a)	Zwiększenia, w tym:	0,00	0,00	0,00
	– nabycie	0,00	0,00	0,00
	– aport	0,00	0,00	0,00
	– aktualizacja wartości	0,00	0,00	0,00
	– inne	0,00	0,00	0,00
b)	Zmniejszenia, w tym:	0,00	0,00	0,00
	– sprzedaż	0,00	0,00	0,00
	– aport	0,00	0,00	0,00
	– aktualizacja wartości	0,00	0,00	0,00
	– inne	0,00	0,00	0,00
	Przemieszczenia	0,00	0,00	0,00
2.	Wartość na koniec okresu	0,00	0,00	0,00

Nota nr 9

Kwota wartości firmy lub ujemnej wartości firmy dla każdej jednostki objętej skonsolidowanym sprawozdaniem finansowym osobno, ze wskazaniem sposobu ich ustalenia, wyjaśnienie okresu ich odpisywania oraz wysokości dotychczas dokonanych odpisów amortyzacyjnych lub umorzeniowych, odpisów z tytułu trwałej utraty wartości oraz korekt z tytułu sprzedaży części udziałów, do których była ona przypisana

Spółka Proguns Group S.A. zakupiła 29 stycznia 2025 r. 90,00% udziałów spółki Proguns Sp. z o.o. za łączną cenę 900 000,00 zł. Objęty kapitał własny wynosił 124 723,88 zł. Wartość jednostki zależnej została ustalona jako różnica pomiędzy ceną nabycia a objętym kapitałem i wynosiła 775 276,12 zł. Okres amortyzacji wartości firmy został ustalony na okres 60 miesięcy. Dnia 13 marca 2025 spółka Proguns Group zakupiła dodatkowo 10,00% udziałów spółki Proguns Sp. z o.o. za cenę 100 000,00 zł. Objęty kapitał własny wynosił 3 753,15zł. Wartość firmy dotycząca zakupionych udziałów została ustalona jako różnica pomiędzy ceną nabycia a objętym kapitałem i wynosiła 96 246,85 zł. Okres amortyzacji wartości firmy został ustalony na 60 miesięcy.

L.p.	Nazwa jednostki	Wartość firmy	Okres amortyzacji	Odpis roczny	Odpis dotychczasowy	Wartość netto w SF
1.	Proguns Sp. z o.o.	871 522,97 zł	5 lat	174 304,59 zł	158 175,09 zł	713 347,88 zł
	Suma:	871 522,97 zł		174 304,59 zł	158 175,09 zł	713 347,88 zł

Nota nr 10

Liczba oraz wartość posiadanych papierów wartościowych lub praw, w tym świadectw udziałowych, zamiennych dłużnych papierów wartościowych, warrantów i opcji, ze wskazaniem praw jakie przysługują
nie dotyczy

Nota nr 11

Odpisy aktualizujące należności

Lp.	Wyszczególnienie	Wartość na początek okresu	Zwiększenia	Zmniejszenia	Wartość na koniec okresu
1.	Odpisy aktualizujące należności od jednostek powiązanych	0,00	0,00	0,00	0,00
a.	należności długoterminowe				0,00
b.	należności z tytułu dostaw i usług				0,00
c.	należności pozostałe				0,00
d.	należności dochodzone na drodze sądowej				0,00
2.	Odpisy aktualizujące należności od pozostałych jednostek	0,00	0,00	0,00	0,00
a.	należności długoterminowe				0,00
b.	należności z tytułu dostaw i usług	0,00	0,00	0,00	0,00
c.	należności pozostałe		0,00		0,00
d.	należności dochodzone na drodze sądowej		0,00	0,00	0,00
3.	Razem	0,00	0,00	0,00	0,00

Nota nr 12

Wysokość i wyjaśnienie przyczyn odpisów aktualizujących zapasy

Lp.	Wyszczególnienie	Kolumna1	Wartość na koniec okresu
1.	Odpisy aktualizujące zapasy		0,00
2.	Razem		0,00

Nota nr 13

Odsetki oraz różnice kursowe, które powiększyły cenę nabycia towarów lub koszt wytworzenia produktów w roku obrotowym
nie dotyczy

Nota nr 14
Rozliczenia międzyokresowe (aktywa)

Lp.	Wyszczególnienie	2023
1.	Długoterminowe	8 780,00
-	Aktywa z tytułu odroczonego podatku dochodowego	8 780,00
2.	Krótkoterminowe	53 330,71
-	ubezpieczenia	7 815,58
-	koszty dot. 2026 r	5 125,66
-	koszty emisji akcji	15 305,00
-	najem 2026	24 000,00
-	pozostałe	1 084,47
3.	Razem	62 110,71

Nota nr 15
Dane o strukturze własności kapitału podstawowego jednostki dominującej, z wyodrębnieniem akcji (udziałów) posiadanych przez jednostkę dominującą i inne jednostki powiązane, oraz o liczbie i wartości nominalnej udziałów (akcji), w tym uprzywilejowanych

Jednostka dominująca oraz jednostka zależna nie posiadają udziałów (akcji) własnych.

Struktura na dzień sprawozdawczy:

Właściciel udziału/akcji	ilość udziałów/akcji	wartość	% całej wartości
Cpar Ltd.	1 630 200,00	163 020,00	16%
Niewiadów Polska Grupa Militarna S.A.	5 100 000,00	510 000,00	50%
Pozostali	3 429 800,00	342 980,00	34%
suma	10 160 000,00	1 016 000,00	100%

Nota nr 16
Zakres zmian stanu rezerw

Lp.	Wyszczególnienie	Wartość na początek okresu	Zwiększenia	Wykorzystanie	Rozwiązanie	Wartość na koniec okresu
1.	Rezerwy z tytułu odroczonego podatku dochodowego	0,00	8,00	0,00	0,00	8,00
2.	Rezerwy na świadczenia emerytalne i podobne	0,00	12 197,76	0,00	0,00	12 197,76
a)	długoterminowe	0,00	0,00	0,00	0,00	0,00
b)	krótkoterminowe	0,00	12 197,76	0,00	0,00	12 197,76
3.	Pozostałe rezerwy	22 560,00	53 206,00	22 560,00	0,00	53 206,00
a)	długoterminowe	0,00	0,00	0,00	0,00	0,00
b)	krótkoterminowe	22 560,00	53 206,00	22 560,00	0,00	53 206,00
-	rezerwa na sporządzenie i badanie sprawozdania finansowego	22 560,00	53 206,00	22 560,00	0,00	53 206,00
-	zakup sprzedanych towarów	0,00	0,00	0,00	0,00	0,00
-	Pozostałe rezerwy	0,00	0,00	0,00	0,00	0,00
4.	Rezerwy na zobowiązania ogółem	22 560,00	65 411,76	22 560,00	0,00	65 411,76

Nota nr 17
 Struktura czasowa zobowiązań długoterminowych
nie dotyczy

Nota nr 18
 Zobowiązania zabezpieczone na majątku jednostek powiązanych ze wskazaniem charakteru i formy tych zabezpieczeń
nie dotyczy

Nota nr 19
 Informacje o przypadkach gdy składnik aktywów lub pasywów jest wykazywany w więcej niż jednej pozycji bilansu, jego powiązanie między tymi pozycjami - w szczególności podział należności i zobowiązań na część długoterminową i krótkoterminową
nie dotyczy

Nota nr 20
 Zobowiązania warunkowe, w tym również udzielone przez jednostki powiązane gwarancje i poręczenia, także wekslowe, niewykazywane w bilansie, ze wskazaniem zobowiązań zabezpieczonych na majątku tych jednostek oraz charakteru i formy tych zabezpieczeń; odrębnie należy wykazać informacje dotyczące zobowiązań warunkowych w zakresie emerytur i podobnych świadczeń.
nie dotyczy

Nota nr 21
 Informacje o przypadkach, gdy składniki aktywów niebędące instrumentami finansowymi są wyceniane według wartości godziwej:
 a) istotne założenia przyjęte do ustalenia wartości godziwej, w przypadku gdy dane przyjęte do ustalenia tej wartości nie pochodzą z aktywnego rynku,
 b) dla każdej kategorii składnika aktywów niebędącego instrumentem finansowym - wartość godziwą wykazaną w bilansie, jak również odpowiednio skutki przeszacowania zaliczone do przychodów lub kosztów finansowych lub odniesione na kapitał (fundusz) z aktualizacji wyceny w okresie sprawozdawczym,
 c) tabelę zmian w kapitale (funduszu) z aktualizacji wyceny obejmującą stan kapitału (funduszu) na początek i koniec okresu sprawozdawczego oraz jego zwiększenia i zmniejszenia w ciągu roku obrotowego.
nie dotyczy

Nota nr 22
Rozliczenia międzyokresowe (pasywa)

nie dotyczy

Nota nr 23
Struktura rzeczowa i terytorialna przychodów ze sprzedaży produktów, towarów i materiałów

Lp.	Wyszczególnienie	Rok bieżący	
		kraj	zagranica
1.	Przychody netto ze sprzedaży usług	6 626,02	0,00
2.	Przychody netto ze sprzedaży towarów	506 416,77	0,00
3.	Przychody ze sprzedaży materiałów	0,00	0,00
4.	Przychody netto ze sprzedaży razem	513 042,79	0,00

Nota nr 24
Koszty rodzajowe oraz koszt wytworzenia produktów na własne potrzeby
Grupa sporządza rachunek zysków i strat w wariantach porównawczych

Nota nr 25
Informacje o przychodach, kosztach i wynikach działalności zaniechanej w roku obrotowym lub przewidzianej do zaniechania w roku następnym
nie dotyczy

Nota nr 26
Rozliczenie głównych pozycji różniących podstawę opodatkowania podatkiem dochodowym od wyniku finansowego brutto
Grupa nie stanowi podatkowej grupy kapitałowej
Podatnikami podatku dochodowego są poszczególne jednostki wchodzące w skład Grupy

Nota nr 27
Poniesione w ostatnim roku i planowane na następny rok nakłady na niefinansowe aktywa trwałe; odrębnie należy wykazać poniesione i planowane nakłady na ochronę środowiska
nie dotyczy

Nota nr 28
Kwota i charakter poszczególnych pozycji przychodów lub kosztów o nadzwyczajnej wartości lub które wystąpiły incydentalnie
nie dotyczy

Nota nr 29

Dla pozycji bilansu oraz rachunku zysków i strat, wyrażonych w walutach obcych - kursy przyjęte do ich wyceny

Kurs na dzień 31.12.2025:

EUR 4,2267

USD 3,6016

Nota nr 30

Przeciętne zatrudnienie w jednostkach objętych skonsolidowanym sprawozdaniem finansowym

Lp.	Wyszczególnienie /wg grup zawodowych	Rok bieżący
1.	pracownicy administracyjni	1,92
	Razem	1,92

Nota nr 31

Wynagrodzenie, łącznie z wynagrodzeniem z zysku, dla osób wchodzących w skład organów zarządzających oraz nadzorujących jednostki dominujące

Lp.	Wyszczególnienie	
1.	Wynagrodzenia należne lub wypłacone za rok obrotowy	309 091,86
	- członkowie organów Zarządzających	309 091,86
	- członkowie organów Nadzorujących	0,00

Nota nr 32

Informacje o charakterze i celu gospodarczym zawartych przez jednostki powiązane umów nieuwzględnionych w bilansie w zakresie niezbędnym do oceny ich wpływu na sytuację majątkową, finansową i wynik finansowy grupy kapitałowej

nie dotyczy

Nota nr 33

Objaśnienie struktury środków pieniężnych przyjętych do rachunku przepływów pieniężnych, a w przypadku gdy rachunek przepływów pieniężnych sporządzony jest metodą bezpośrednią dodatkowo uzgodnienie przepływów pieniężnych netto z działalności operacyjnej, sporządzone metodą pośrednią. Objasnienie przyczyny różnicy pomiędzy zmianami stanu pozycji w bilansie a zmianami wykazanymi w rachunku przepływów pieniężnych- jeżeli dotyczy.

Zmiana środków pieniężnych obejmuje zmianę bilansową

Nota nr 34

Informacje o istotnych transakcjach (wraz z ich kwotami) zawartych przez jednostkę dominującą lub inne jednostki objęte skonsolidowanym sprawozdaniem finansowym na innych warunkach niż rynkowe ze stronami powiązanymi wraz z informacjami określającymi charakter związku ze stronami powiązanymi oraz innymi informacjami dotyczącymi transakcji niezbędnymi do zrozumienia ich wpływu na sytuację majątkową, finansową i wynik finansowy grupy kapitałowej.

Nie dotyczy

Nota nr 35

Informacja o zaliczkach, kredytach, pożyczkach i świadczeniach o podobnym charakterze udzielonych osobom wchodzącym w skład organów zarządzających, nadzorujących albo administrujących jednostki dominującej
nie dotyczy

Nota nr 36

Informacja o wynagrodzeniu biegłego rewidenta lub podmiotu uprawnionego do badania sprawozdań finansowych, wypłaconym lub należnym za rok obrotowy.

Lp.	Wyszczególnienie	Wypłacone	Należne
1.	Wynagrodzenia biegłego rewidenta lub podmiotu uprawnionego do badania sprawozdań finansowych	0,00	30 000,00
a)	obowiązkowe badanie rocznego skonsolidowanego sprawozdania finansowego	0,00	30 000,00
2.	Razem	0,00	30 000,00

Nota nr 37

Informacje o istotnych zdarzeniach dotyczących lat ubiegłych, ujętych w skonsolidowanym sprawozdaniu finansowym albo informacje o znaczących błędach dotyczących lat ubiegłych ujętych w sprawozdaniu finansowym roku obrotowego, w tym o rodzaju popełnionego błędu oraz kwocie korekty. Informacje o przychodach i kosztach z tytułu błędów popełnionych w latach ubiegłych odnoszonych w roku obrotowym na kapitał (fundusz) własny z podaniem ich kwot i rodzaju.

nie dotyczy

Nota nr 38

Informacje o istotnych zdarzeniach, jakie nastąpiły po dniu bilansowym, a nieuwzględnionych w skonsolidowanym sprawozdaniu finansowym oraz o ich wpływie na sytuację majątkową, finansową oraz wynik finansowy

Spółka Proguns Group S.A. 11 grudnia 2025 podpisała umowę nabycia 330 000 akcji spółki Fabryka Amunicji Pocisk S.A. reprezentujących 33% kapitały zakładowego i ogólnej liczby głosów na walnym zgomadzeniu spółki. Wpis do rejestru akcjonariuszy został dokonany 09 stycznia 2026 r.

W dniu 12 stycznia 2026 r. Spółka Proguns Group S.A. zawarła ze spółką Niewiadów Polska Grupa Militarna S.A. umowę objęcia akcji iniennych serii F Proguns Group S.A., na podstawie której Niewiadów Polska Grupa Militarna S.A. objęła 7.916.667 akcji iniennych serii F w zamian za wkład pieniężny w wysokości 791.666,70 zł.

W dniu 16 stycznia 2026 r. spółka Proguns Group S.A. zawarła umowę inwestycyjną z Forum 119 Fundusz Inwestycyjny, Niewiadów Polska Grupa Militarna S.A., Zakłady Sprzętu Precyzyjnego Niewiadów Sp. zo.o. oraz Fabryka Amunicji Pocisk S.A.. Umowa określa kluczowe założenia planowanej inwestycji mającej na celu sfinansowanie uruchomienia w Polsce fabryki produkującej amunicję średniego kalibru 400mm. Zgodnie z postanowieniami umowy Forum 119 Fundusz Inwestycyjny objął 4.519.167 akcji na okaziciela Proguns Group S.A. za wkład pieniężny w wysokości 20.019.909,81 zł. Proguns Group S.A. obejmie 313 000 akcji spółki Fabryka Amunicji Pocisk S.A. za wkład pieniężny w wysokości 19.002.230,00 zł uzyskując udział na poziomie 49% w kapitale akcyjnym spółki.

Nota nr 39

Informacje o wspólnych przedsięwzięciach, które nie podlegają konsolidacji w tym:

- a) nazwie, zakresie działalności wspólnego przedsięwzięcia,
- b) procentowym udziale,
- c) części wspólnie kontrolowanych rzeczowych składników aktywów trwałych oraz wartości niematerialnych i prawnych,
- d) zobowiązaniach zaciągniętych na potrzeby przedsięwzięcia lub zakupu używanych rzeczowych składników aktywów trwałych,
- e) części zobowiązań wspólnie zaciągniętych,
- f) przychodach uzyskanych ze wspólnego przedsięwzięcia i kosztach z nimi związanych,
- g) zobowiązaniach warunkowych i inwestycyjnych dotyczących wspólnego przedsięwzięcia

nie dotyczy

Nota nr 40

Inne informacje o transakcjach z jednostkami powiązanymi

Spółka Proguns Group S.A. udzieliła pożyczek spółce Proguns Sp. z o.o. na kwotę 1 275 000. Na dzień bilansowy saldo pożyczek wynosi 1.055.577,54 zł

Nota nr 41

Informacje o nazwie, siedzibie zarządu lub siedzibie statutowej jednostki oraz formie prawnej każdej z jednostek, których dana jednostki powiązane są wspólnikiem ponoszącym nieograniczoną odpowiedzialność majątkową

nie dotyczy

Nota nr 42

Informacje o skonsolidowanym sprawozdaniu finansowym sporządzonym za okres, w ciągu którego nastąpiło połączenie jednostki powiązanej:

1) jeżeli połączenie zostało rozliczone metodą nabycia:

- a) nazwę (firmę) i opis przedmiotu działalności spółki przejętej,
- b) liczbę, wartość nominalną i rodzaj udziałów (akcji) wyemitowanych w celu połączenia,
- c) cenę przejęcia, wartość aktywów netto według wartości godziwej spółki przejętej na dzień połączenia, wartość firmy lub ujemnej wartości firmy i opis zasad jej amortyzacji,

2) jeżeli połączenie zostało rozliczone metodą łączenia udziałów:

- a) nazwy (firmy) i opis przedmiotu działalności spółek, które w wyniku połączenia zostały wykreślone z rejestru,
- b) liczbę, wartość nominalną i rodzaj udziałów (akcji) wyemitowanych w celu połączenia,
- c) przychody i koszty, zyski i straty oraz zmiany w kapitałach własnych połączonych spółek za okres od początku roku obrotowego, w ciągu którego nastąpiło połączenie, do dnia połączenia

nie dotyczy

Nota nr 43

Informacje o przypadku występowania niepewności co do możliwości kontynuowania działalności jednostki powiązanej, opis tych niepewności oraz stwierdzenie, że taka niepewność występuje, oraz wskazanie, czy skonsolidowane sprawozdanie finansowe zawiera korekty z tym związane; informacja powinna zawierać również opis podejmowanych bądź planowanych przez jednostkę działań mających na celu eliminację niepewności

Sprawozdanie finansowe zostało sporządzone przy założeniu kontynuacji działalności.

Nota nr 44

Informacje o przypadku gdy inne informacje niż wymienione powyżej mogłyby w istotny sposób wpłynąć na ocenę sytuacji majątkowej, finansowej oraz wynik finansowy jednostek powiązanych

nie dotyczy

Nota nr 45

Inne informacje

Z uwagi na pierwszy rok działalności Grupy Kapitałowej nie jest możliwe porównanie danych. Dane przedstawione na 31.12.2024 dotyczą jednostki dominującej