

OPIS DOKONAŃ GRUPY

W **kwietniu 2026 r.** wartość wystawionych faktur sprzedaży za usługi oraz towary przez Grupę Madkom wyniosła łącznie **1.708,86 tys. zł netto**. Głównymi źródłami sprzedaży w raportowanym miesiącu była wartość wystawionych faktur ze sprzedaży usług serwisowych własnego oprogramowania wynosząca 889,45 tys. zł oraz zafakturowana sprzedaż z realizacji zamówień wynosząca 715,16 tys. zł.

Spółka wciąż prowadzi intensywne działania handlowe ukierunkowane na pozyskiwanie nowych kontraktów w segmencie jednostek samorządu terytorialnego. Efektem tych aktywności było zawarcie w kwietniu 2026 r. umowy m.in. z Gminą Dragacz.

Grupa bierze udział w kolejnych postępowaniach przetargowych.

RAPORTY BIEŻĄCE ZA 04.2026

Numer raportu	Data	RAPORTY EBI
7/2026	14.04.2026	Raport miesięczny Madkom SA za MARZEC 2026

Numer raportu	Data	RAPORTY ESPI
4/2026	10.04.2026	Zawiadomienia o zmianie stanu posiadania akcji spółki Madkom S.A.
3/2026	10.04.2026	Zawiadomienia o zmianie stanu posiadania akcji spółki Madkom S.A.
2/2026	10.04.2026	Zawiadomienia o zmianie stanu posiadania akcji spółki Madkom S.A.

SPRZEDAŻ USŁUG SERWISOWYCH

W kwietniu 2026 r. w Grupie Madkom SA wartość zafakturowanych usług serwisowych wyniosła **889,45 tys. zł**. Za okres od 01.01.2026 r. do 30.04.2026 r. wartość ta wzrosła o **498,61 tys. zł** w porównaniu do analogicznego okresu w 2025 r., **co stanowi 8,46% wzrost**. Wzrost ten jest rezultatem zawierania przez Spółkę umów na świadczenie usług oraz wejściem kolejnych Klientów w tzw. płatny serwis.

SPRZEDAŻ W OBSZARZE ZAMÓWIEŃ KONTRAKTOWYCH

W kwietniu 2026 r. Grupa MADKOM wystawiła faktury sprzedaży z tytułu realizacji kontraktów w wysokości **715,16 tys. zł**. W tym miesiącu Spółka zakończyła realizację projektu m.in. dla Gminy Żarnowiec.

Zgodnie z harmonogramem Grupa kontynuuje prace wdrożeniowe we wszystkich jednostkach, z którymi zostały podpisane umowy.

ŹRÓDŁA FINANSOWANIA

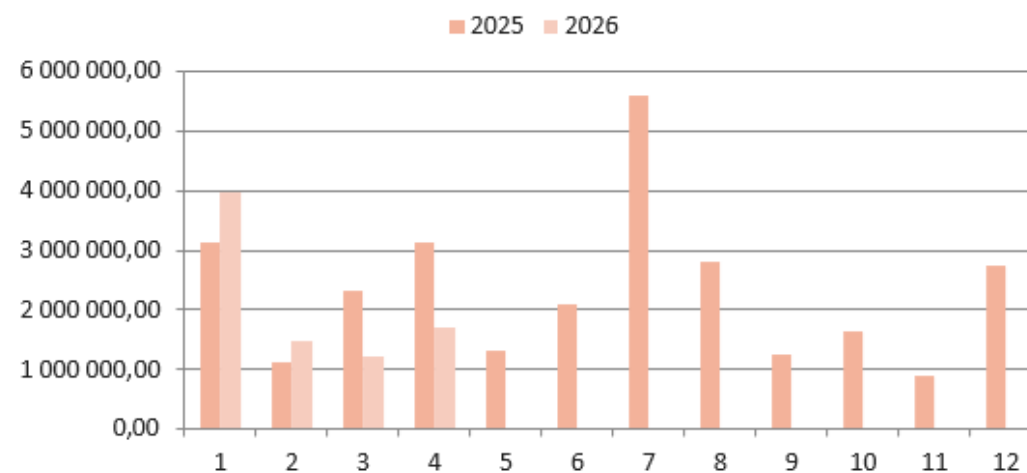
Grupa MADKOM SA posiada linię kredytową w wysokości 1,5 mln zł oraz kredyt, którego saldo pozostałe do spłaty na dzień publikacji raportu wynosi 1,01 mln zł.

Dodatkowo Grupa finansuje się leasingiem finansowym dot. środków transportu. Zobowiązania z tego tytułu są sukcesywnie spłacane.

SPRZEDAŻ W GRUPIE

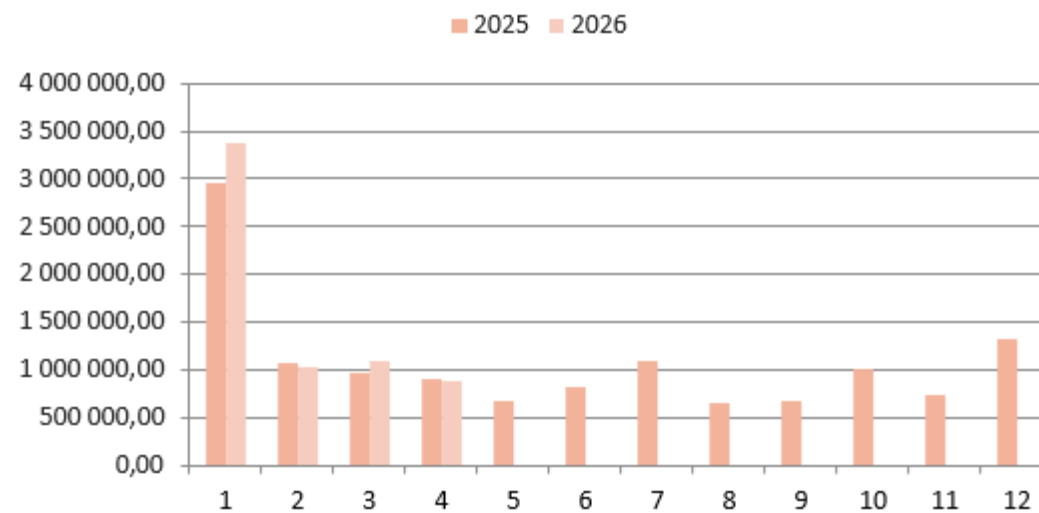
ZAFAKTUROWANA SPRZEDAŻ W GRUPIE

	2025	2026	ZMIANA 2025-2026	ZMIANA % 2025-2026
I	3 146 779,25	3 962 134,51	815 355,26	26%
II	1 137 724,84	1 482 042,05	344 317,21	30%
III	2 322 612,55	1 234 101,59	- 1 088 510,96	-47%
IV	3 118 878,22	1 708 862,16	- 1 410 016,06	-45%
V	1 322 229,84			0%
VI	2 104 026,07			0%
VII	5 608 845,61			0%
VIII	2 821 739,50			0%
IX	1 244 685,07			0%
X	1 636 376,02			0%
XI	909 525,08			0%
XII	2 734 658,39			0%
	28 108 080,44	8 387 140,31	- 1 338 854,55	-14%

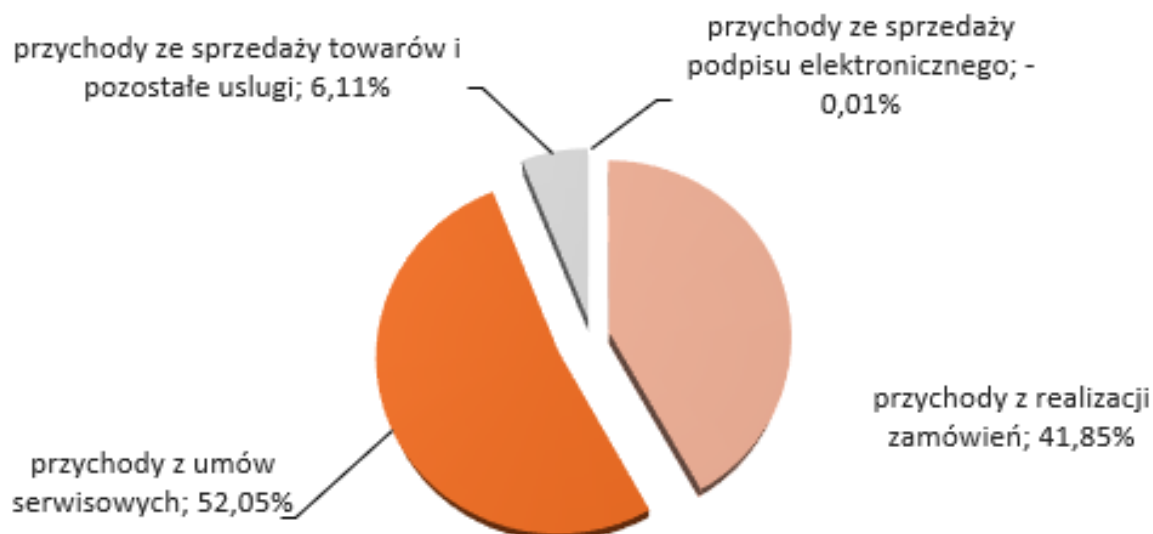


SPRZEDAŻ W GRUPIE

ZAFAKTUROWANA SPRZEDAŻ USŁUG SERWISOWYCH W GRUPIE				
	2025	2026	ZMIANA 2025-2026	ZMIANA % 2025-2026
I	2 953 830,46	3 378 748,55	424 918,09	14%
II	1 073 959,45	1 027 565,27	-46 394,18	-4%
III	967 018,10	1 093 319,37	126 301,27	13%
IV	895 661,44	889 447,23	-6 214,21	-1%
V	664 019,55			0%
VI	816 983,83			0%
VII	1 098 637,12			0%
VIII	658 051,77			0%
IX	677 520,75			0%
X	1 004 481,52			0%
XI	730 912,83			0%
XII	1 321 213,62			0%
	12 862 290,44	6 389 080,42	498 610,97	8%



Struktura zafakturowanej sprzedaży Grupy MADKOM KWIECIEŃ 2026



W kwietniu 2026 r. skonsolidowana wartość wystawionych faktur sprzedaży produktów, usług i towarów wyniosła 1.708,86 tys. zł, z czego 52,05% to faktury wystawione z tytułu świadczenia usług z zakresu opieki serwisowej, a 41,85% stanowią faktury z tytułu realizacji nowych zamówień. Narastająco od początku roku wartość wystawionych faktur sprzedaży spadła o 13,77% w porównaniu do analogicznego okresu w 2025 r.

Na wykresie przedstawiono strukturę zafakturowanej sprzedaży Grupy MADKOM SA w analizowanym okresie.

Zafakturowana sprzedaż towarów i pozostałych usług oraz podpisu elektronicznego wyniosły odpowiednio: 6,11% i -0,01% łącznej wartości. Ujemny procent udziału podpisu elektronicznego wynika z wystawienia faktury korygującej.