

skonsolidowane sprawozdanie finansowe

dla:

Grupa Kapitałowa Hub.Tech. S.A.

za okres:

01.01.2025

-

31.12.2025

Data sporządzenia: 29.05.2026

Wprowadzenie do sprawozdania finansowego

Nazwa jednostki Grupa Kapitałowa Hub.Tech. S.A.

Dokładny adres siedziby

w Polsce:

Ulica J.Hechlińskiego

Nr domu 4

Nr lokalu

Miejscowość Bydgoszcz

Kod pocztowy 85-825

Kod kraju PL

Gmina M.Bydgoszcz

Powiat M.Bydgoszcz

Województwo kujawsko-pomorskie

lub za granicą:

Ulica

Nr domu

Nr lokalu

Miejscowość

Kod pocztowy

Kod kraju

Podstawowy przedmiot działalności jednostki dominującej:

Działalność firm centralnych (head offices) i holdingów z wyłączeniem holdingów finansowych (PKD 70.10Z)

Identyfikator podmiotu:

numer NIP 9532489839

numer KRS 0000482497

Pole wymagane przez system eKRS

Wykaz jednostek zależnych, współzależnych i stowarzyszonych, objętych skonsolidowanym sprawozdaniem finansowym:

1. Jednostka objęta sprawozdaniem skonsolidowanym:

Nazwa (firma) i siedziba jednostki:

Onlybio.Life S.A. Ul. Jakóba Hechlińskiego 6; 85-825 Bydgoszcz

Przedmiot działalności:

46.45.Z

Sprzedaż hurtowa perfum i kosmetyków

Udział jednostki dominującej w kapitale (funduszu) podstawowym

100,00%

Udział w ogólnej liczbie głosów, jeżeli różny od udziału w kapitale

100,00%

Wzajemne powiązania kapitałowe pomiędzy jednostkami objętymi konsolidacją:

Jednostka zależna

2. Jednostka objęta sprawozdaniem skonsolidowanym:

Nazwa (firma) i siedziba jednostki:

Inventionbio S.A. Ul. Jakóba Hechlińskiego 4; 85-825 Bydgoszcz

Przedmiot działalności:

72 11 Z BADANIA NAUKOWE I PRACE ROZWOJOWE W DZIEDZINIE BIOTECHNOLOGII

Wprowadzenie do sprawozdania finansowego

Udział jednostki dominującej w kapitale (funduszu) podstawowym 97,76%

Udział w ogólnej liczbie głosów, jeżeli różny od udziału w kapitale 97,76%

Wzajemne powiązania kapitałowe pomiędzy jednostkami objętymi konsolidacją:

Jednostka zależna

3. Jednostka objęta sprawozdaniem skonsolidowanym:

Nazwa (firma) i siedziba jednostki:

Boruta-Zachem Kolor S.A. Ul. Jakóba Hechlińskiego 4; 85-825 Bydgoszcz

Przedmiot działalności:

20.12.Z Produkcja barwników i pigmentów

Udział jednostki dominującej w kapitale (funduszu) podstawowym 100,00%

Udział w ogólnej liczbie głosów, jeżeli różny od udziału w kapitale 100,00%

Wzajemne powiązania kapitałowe pomiędzy jednostkami objętymi konsolidacją:

Jednostka zależna

4. Jednostka objęta sprawozdaniem skonsolidowanym:

Nazwa (firma) i siedziba jednostki:

Stars.Space S.A., Al. Jerozolimskie 134, 02-305 Warszawa

Przedmiot działalności:

20 42 Z PRODUKCJA WYROBÓW KOSMETYCZNYCH I TOALETOWYCH

Udział jednostki dominującej w kapitale (funduszu) podstawowym 100,00%

Udział w ogólnej liczbie głosów, jeżeli różny od udziału w kapitale 100,00%

Wzajemne powiązania kapitałowe pomiędzy jednostkami objętymi konsolidacją:

Jednostka zależna

Kryteria objęcia skonsolidowanym sprawozdaniem finansowym jednostek zależnych:

można nie ujawniać tych informacji, jeżeli jednostka dominująca sprawuje kontrolę nad jednostką z tytułu posiadania bezpośrednio lub pośrednio większości ogólnej liczby głosów w organie stanowiącym innej jednostki (zależnej), także na podstawie porozumień z innymi uprawnionymi do głosu, wykonującymi swe prawa głosu zgodnie z wolą jednostki dominującej oraz jeżeli udział w całkowitej liczbie głosów jest równy udziałowi w kapitale (funduszu) podstawowym

Wykaz jednostek innych niż jednostki podporządkowane:

Wprowadzenie do sprawozdania finansowego

Wykaz jednostek podporządkowanych wyłączonych ze skonsolidowanego sprawozdania finansowego:

Wykaz czasu trwania jednostek powiązanych (tylko dla tych, dla których jest ograniczony):

Wskazanie okresu objętego sprawozdaniem finansowym:

(w pola tej sekcji jest kopiowany okres wpisany w nagłówku sprawozdania)

Od dnia	Do dnia
01.01.2025	31.12.2025

Włączenie danych wewnętrznych jednostek organizacyjnych:

Wskazanie, że sprawozdania finansowe jednostek objętych skonsolidowanym sprawozdaniem finansowym zawierają dane łączne, jeżeli w skład jednostek powiązanych wchodzi wewnętrzne jednostki organizacyjne sporządzające samodzielne sprawozdania finansowe:

Czy sprawozdanie zawiera także łączne dane samodzielnych jednostek organizacyjnych?

Nie

Założenie kontynuacji działalności jednostki:

Czy sprawozdania finansowe stanowiące podstawę do sporządzenia sprawozdania skonsolidowanego sporządzono przy założeniu kontynuowania działalności gospodarczej przez jednostki powiązane w dającej się przewidzieć przyszłości?

Tak

Czy brak jest okoliczności wskazujących na zagrożenie kontynuowania przez te jednostki działalności?

Tak odpowiedź "Nie" oznacza, że ISTNIEJĄ takie okoliczności

Opis okoliczności zagrażających kontynuacji działalności:

Łączenie spółek:

Zasady (polityka) rachunkowości:

Omówienie przyjętych zasad polityki rachunkowości:

Zasady rachunkowości przyjęte przy sporządzaniu skonsolidowanego sprawozdania finansowego są zgodne z Ustawą o Rachunkowości z dnia 29 września 1994 roku z późniejszymi zmianami. Jednostki zależne podlegają konsolidacji metodą pełną w okresie od objęcia nad nimi kontroli przez Jednostkę dominującą do czasu ustania tej kontroli. W toku konsolidacji weliminowane zostały wszystkie transakcje między

w tym:

zasady grupowania operacji gospodarczych:

Przyjęte zasady rachunkowości stosuje się w sposób ciągły, dokonując w kolejnych latach obrachunkowych jednakowego grupowania operacji gospodarczych, jednakowej wyceny aktywów i pasywów, ustala się wynik finansowy i sporządza sprawozdanie finansowe tak, aby za kolejne lata informacje z nich wynikające były porównywalne

metody wyceny aktywów i pasywów:

Przyjęte zasady rachunkowości stosowane w Grupie Kapitałowej:
1. Środki pieniężne wykazywane są w księgach rachunkowych w wartości nominalnej. Wpływy środków pieniężnych w walucie obcej na rachunek bankowy walutowy nie powodują powstania różnic kursowych. Różnice kursowe powstają dopiero w momencie rozchodu walut obcych. Różnic wycenia się według metody FIFO"niewsze przyszło

dokonywania amortyzacji:

Wprowadzenie do sprawozdania finansowego

1. Środki trwałe wycenia się według: w wyniku zakupu w wysokości ceny ich nabycia, wytworzone we własnym zakresie według kosztów wytworzenia, środki trwałe w budowie według kosztu wytworzenia. Przedmioty o okresie używania dłuższym niż rok, lecz o wartości jednostkowej nie przekraczającej 1.000 zł odpisuje się w koszty pod datą przekazania do użytkowania w pełnej wartości początkowej, jako zużycie materiałów lub towarów.

ustalenia wyniku finansowego:

Grupa Kapitałowa sporządza rachunek zysków i strat w wersji porównawczej. Na wykazywany w księgach rachunkowych wynik finansowy netto składają się: zysk (strata) na sprzedaży, różnica pomiędzy pozostałymi przychodami, a pozostałymi kosztami operacyjnymi, różnica pomiędzy pozostałymi przychodami, a pozostałymi kosztami finansowymi, podatek dochodowy. Grupa sporządza rachunek przepływów pieniężnych metoda pośrednia.

zasady sporządzania jednostkowych sprawozdań finansowych:

Spółki sporządzają rachunek zysków i strat w wersji porównawczej. Na wykazywany w księgach rachunkowych wynik finansowy netto składają się: zysk (strata) na sprzedaży, różnica pomiędzy pozostałymi przychodami, a pozostałymi kosztami operacyjnymi, różnica pomiędzy pozostałymi przychodami, a pozostałymi kosztami finansowymi, podatek dochodowy. Spółki sporządzają rachunek przepływów pieniężnych metoda pośrednia.

pozostałe:

Zmiany zasad rachunkowości wprowadzone w trakcie raportowanego okresu:

Zmiany dokonane od pierwszego dnia okresu raportu, w szczególności zasad grupowania operacji gospodarczych, metod wyceny aktywów i pasywów, dokonywania odpisów amortyzacyjnych, ustalania wyniku finansowego i sporządzania jednostkowych sprawozdań finansowych oraz skonsolidowanego sprawozdania finansowego wraz z podaniem ich przyczyny

Nie wystąpiły

Kryteria wyłączeń jednostek podporządkowanych ze sprawozdania skonsolidowanego:

Na podstawie art. 58 ustawy o rachunkowości z konsolidacji wyłączono jeden podmiot (ONLYBIO.LIFE GmbH), który jest nieistotny dla rzetelnego i jasnego przedstawienia sytuacji finansowej grupy, jednostkowy i łączny wpływ pominiętej jednostki był nieistotny i niższy niż 1% skonsolidowanej sumy bilansowej za rok poprzedni.

Średnioroczne zatrudnienie (w przeliczeniu na pełne etaty):

275,00

Sprawozdanie podlega wynikającemu z przepisów prawa obowiązkwowi badania przez biegłego rewidenta:

Tak

Informacja uszczegóławiająca:

Nazwa pozycji	
Opis	


Nazwa pozycji	
Opis	

Nazwa pozycji	
Opis	

Nazwa pozycji	
---------------	--

Wprowadzenie do sprawozdania finansowego

Opis



Aktywa		Stan na:	31.12.2025	31.12.2024	Przeoszt. dane porów. za poprzedni okres
A	Aktywa trwałe		274 661 899,31	270 463 612,60	
I	Wartości niematerialne i prawne		6 554 075,21	6 008 097,38	
1	Koszty zakończonych prac rozwojowych		0,00	65 883,05	
2	Wartość firmy		0,00	0,00	
3	Inne wartości niematerialne i prawne		6 458 460,21	5 416 675,06	
4	Zaliczki na wartości niematerialne i prawne		95 615,00	525 539,27	
II	Wartość firmy jednostek podporządkowanych		120 676 578,49	128 110 943,25	
1	Wartość firmy - jednostki zależne		120 676 578,49	128 110 943,25	
2	Wartość firmy - jednostki współzależne		0,00	0,00	
III	Rzeczowe aktywa trwałe		145 950 435,83	135 011 392,89	
1	Środki trwałe		114 484 678,51	104 488 477,65	
a)	grunty (w tym prawo użytkowania wieczystego gruntu)		4 895 842,74	4 985 148,19	
b)	budynki, lokale, prawa do lokali i obiekty inżynierii lądowej i wodnej		51 115 364,82	35 195 555,03	
c)	urządzenia techniczne i maszyny		46 047 967,16	51 387 139,61	
d)	środki transportu		6 238 061,62	4 353 399,21	
e)	inne środki trwałe		6 187 442,17	8 567 235,61	
2	Środki trwałe w budowie		30 171 427,26	29 553 344,70	
3	Zaliczki na środki trwałe w budowie		1 294 330,06	969 570,54	
IV	Należności długoterminowe		211 598,78	106 998,08	
1	Od jednostek powiązanych		0,00	0,00	
2	Od pozostałych jednostek, w których jednostka posiada zaangażowanie w kapitale		0,00	0,00	
3	Od pozostałych jednostek		211 598,78	106 998,08	
V	Inwestycje długoterminowe		18 500,00	140 577,50	
1	Nieruchomości		0,00	0,00	
2	Wartości niematerialne i prawne		0,00	0,00	
3	Długoterminowe aktywa finansowe		18 500,00	140 577,50	
a)	w jednostkach zależnych, współzależnych niewycenianych metodą konsolidacji pełnej lub metodą proporcjonalną		0,00	116 077,50	
1)	udziały lub akcje		0,00	116 077,50	
2)	inne papiery wartościowe		0,00	0,00	
3)	udzielone pożyczki		0,00	0,00	
4)	inne długoterminowe aktywa finansowe		0,00	0,00	

Bilans

Grupa Kapitałowa Hub.Tech. S.A. (skonsolidowany)

wszystkie kwoty w złotych

Aktywa (c.d. "Długoterminowe aktywa finansowe")		Stan na:	31.12.2025	31.12.2024	Przeoszt. dane porów. za poprzedni okres
b)	w jednostkach zależnych, współzależnych i stowarzyszonych wycenianych metodą praw własności		0,00	0,00	
	1) udziały lub akcje		0,00	0,00	
	2) inne papiery wartościowe		0,00	0,00	
	3) udzielone pożyczki		0,00	0,00	
	4) inne długoterminowe aktywa finansowe		0,00	0,00	
c)	w pozostałych jednostkach, w których jednostka posiada zaangażowanie w kapitale		500,00	0,00	
	1) udziały lub akcje		0,00	0,00	
	2) inne papiery wartościowe		0,00	0,00	
	3) udzielone pożyczki		500,00	0,00	
	4) inne długoterminowe aktywa finansowe		0,00	0,00	
d)	w pozostałych jednostkach		18 000,00	24 500,00	
	1) udziały lub akcje		0,00	0,00	
	2) inne papiery wartościowe		0,00	0,00	
	3) udzielone pożyczki		18 000,00	24 500,00	
	4) inne długoterminowe aktywa finansowe		0,00	0,00	
4	Inne inwestycje długoterminowe		0,00	0,00	
VI	Długoterminowe rozliczenia międzyokresowe		1 250 711,00	1 085 603,50	
1	Aktywa z tytułu odroczonego podatku dochodowego		1 250 711,00	1 008 166,00	
2	Inne rozliczenia międzyokresowe		0,00	77 437,50	
B	Aktywa obrotowe		141 860 791,32	126 607 355,10	
I	Zapasy		64 906 665,62	57 071 789,21	
1	Materiały		28 352 823,31	30 424 238,28	
2	Półprodukty i produkty w toku		4 558 097,44	4 067 362,30	
3	Produkty gotowe		22 674 923,27	12 020 441,43	
4	Towary		6 642 180,36	9 075 242,19	
5	Zaliczki na dostawy i usługi		2 678 641,24	1 484 505,01	
II	Należności krótkoterminowe		26 150 061,19	20 750 996,60	
1	Należności od jednostek powiązanych		0,00	0,00	
a)	z tytułu dostaw i usług, o okresie spłaty:		0,00	0,00	
	1) do 12 miesięcy		0,00	0,00	
	2) powyżej 12 miesięcy		0,00	0,00	
b)	inne		0,00	0,00	

Bilans

Grupa Kapitałowa Hub.Tech. S.A. (skonsolidowany)

wszystkie kwoty w złotych

Aktywa (c.d. "Należności krótkoterminowe")		Stan na:	31.12.2025	31.12.2024	Przeksz. dane porów. za poprzedni okres
2	Należności od pozostałych jednostek, w których jednostka posiada zaangażowanie w kapitale		0,00	0,00	
a)	z tytułu dostaw i usług, o okresie spłaty:		0,00	0,00	
	1) do 12 miesięcy		0,00	0,00	
	2) powyżej 12 miesięcy		0,00	0,00	
b)	inne		0,00	0,00	
3	Należności od pozostałych jednostek		26 150 061,19	20 750 996,60	
a)	z tytułu dostaw i usług, o okresie spłaty:		21 357 892,49	16 348 743,36	
	1) do 12 miesięcy		21 357 892,49	16 348 743,36	
	2) powyżej 12 miesięcy		0,00	0,00	
b)	z tytułu podatków, dotacji, ceł, ubezpieczeń społecznych i zdrowotnych oraz innych tytułów publicznoprawnych		3 840 386,39	3 996 726,99	
c)	inne		951 782,31	405 526,25	
d)	dochodzone na drodze sądowej		0,00	0,00	
III	Inwestycje krótkoterminowe		32 248 318,53	24 398 440,85	
1	Krótkoterminowe aktywa finansowe		32 248 318,53	24 398 440,85	
a)	w jednostkach zależnych i współzależnych		683 491,37	602 200,98	
	1) udziały lub akcje		0,00	0,00	
	2) inne papiery wartościowe		0,00	0,00	
	3) udzielone pożyczki		683 491,37	602 200,98	
	4) inne krótkoterminowe aktywa finansowe		0,00	0,00	
b)	w jednostkach stowarzyszonych		0,00	0,00	
	1) udziały lub akcje		0,00	0,00	
	2) inne papiery wartościowe		0,00	0,00	
	3) udzielone pożyczki		0,00	0,00	
	4) inne krótkoterminowe aktywa finansowe		0,00	0,00	
c)	w pozostałych jednostkach		2 083 645,02	619 233,98	
	1) udziały lub akcje		0,00	0,00	
	2) inne papiery wartościowe		0,00	0,00	
	3) udzielone pożyczki		1 082 071,87	619 233,98	
	4) inne krótkoterminowe aktywa finansowe		1 001 573,15	0,00	
d)	środki pieniężne i inne aktywa pieniężne		29 481 182,14	23 177 005,89	
	1) środki pieniężne w kasie i na rachunkach		8 971 872,88	9 065 639,99	
	2) inne środki pieniężne		20 509 309,26	14 111 365,90	
	3) inne aktywa pieniężne		0,00	0,00	
2	Inne inwestycje krótkoterminowe		0,00	0,00	
IV	Krótkoterminowe rozliczenia międzyokresowe		18 555 745,98	24 386 128,44	

Bilans

Grupa Kapitałowa Hub.Tech. S.A. (skonsolidowany)

wszystkie kwoty w złotych

Aktywa (c.d.)		Stan na:	31.12.2025	31.12.2024	Przeoszt. dane porów. za poprzedni okres
C	Należne wpłaty na kapitał (fundusz) podstawowy		0,00	0,00	
D	Udziały (akcje) własne		0,00	0,00	
Aktywa razem (suma pozycji A, B, C i D)			416 522 690,63	397 070 967,70	

Bilans

Grupa Kapitałowa Hub.Tech. S.A. (skonsolidowany)

wszystkie kwoty w złotych

Pasywa		Stan na:	31.12.2025	31.12.2024	Przeoszt. dane porów. za poprzedni okres
A	Kapitał (fundusz) własny		290 139 612,48	274 829 315,50	
I	Kapitał (fundusz) podstawowy		66 749 018,00	66 749 018,00	
II	Kapitał (fundusz) zapasowy, w tym:		233 657 064,95	199 269 254,52	
	– nadwyżka wartości sprzedaży (wartości emisyjnej) nad wartością nominalną udziałów (akcji)		142 614 778,86	142 614 778,86	
III	Kapitał (fundusz) z aktualizacji wyceny, w tym:		0,00	0,00	
	– z tytułu aktualizacji wartości godziwej		0,00	0,00	
IV	Pozostałe kapitały (fundusze) rezerwowe, w tym:		0,00	0,00	
	– tworzone zgodnie z umową (statutem) spółki		0,00	0,00	
V	Różnice kursowe z przeliczenia		0,00	0,00	
VI	Zysk (strata) z lat ubiegłych, w tym:		-25 468 289,79	-11 362 231,48	
VII	Zysk (strata) netto		15 201 819,32	20 173 274,46	
VIII	Odpisy z zysku netto w ciągu roku obrotowego (wielkość ujemna)		0,00	0,00	
B	Kapitały mniejszości		2 234 086,19	2 295 929,20	
C	Ujemna wartość jednostek podporządkowanych		0,00	0,00	
I	Ujemna wartość - jednostki zależne		0,00	0,00	
II	Ujemna wartość - jednostki współzależne		0,00	0,00	
D	Zobowiązania i rezerwy na zobowiązania		124 148 991,96	119 945 723,00	
I	Rezerwy na zobowiązania		5 618 240,56	5 144 413,04	
1	Rezerwa z tytułu odroczonego podatku dochodowego		3 796 317,00	3 750 343,00	
2	Rezerwa na świadczenia emerytalne i podobne		1 668 923,56	1 394 070,04	
	– długoterminowa		261 952,77	228 557,13	
	– krótkoterminowa		1 406 970,79	1 165 512,91	
3	Pozostałe rezerwy		153 000,00	0,00	
	– długoterminowe		0,00	0,00	
	– krótkoterminowe		153 000,00	0,00	
II	Zobowiązania długoterminowe		3 929 847,54	2 298 848,12	
1	Wobec jednostek powiązanych		0,00	0,00	
2	Wobec pozostałych jednostek, w których jednostka posiada zaangażowanie w kapitale		0,00	0,00	
3	Wobec pozostałych jednostek		3 929 847,54	2 298 848,12	
a)	kredyty i pożyczki		0,00	0,00	
b)	z tytułu emisji dłużnych papierów wartościowych		0,00	0,00	
c)	inne zobowiązania finansowe		3 929 847,54	2 298 848,12	
d)	zobowiązania wekslowe		0,00	0,00	

Bilans

Grupa Kapitałowa Hub.Tech. S.A. (skonsolidowany)

wszystkie kwoty w złotych

e) inne	0,00	0,00	
---------	------	------	--

Bilans

Grupa Kapitałowa Hub.Tech. S.A. (skonsolidowany)

wszystkie kwoty w złotych

Pasywa (c.d. "Zobowiązania i rezerwy na zobowiązania")		Stan na:	31.12.2025	31.12.2024	Przeoszt. dane porów. za poprzedni okres
III	Zobowiązania krótkoterminowe		43 436 326,95	35 458 224,29	
1	Zobowiązania wobec jednostek powiązanych		14 786 816,29	15 181 061,41	
a)	z tytułu dostaw i usług, o okresie wymagalności:		0,00	0,00	
	1) do 12 miesięcy		0,00	0,00	
	2) powyżej 12 miesięcy		0,00	0,00	
b)	inne		14 786 816,29	15 181 061,41	
2	Zobowiązania wobec pozostałych jednostek, w których jednostka posiada zaangażowanie w kapitale		0,00	0,00	
a)	z tytułu dostaw i usług, o okresie wymagalności:		0,00	0,00	
	1) do 12 miesięcy		0,00	0,00	
	2) powyżej 12 miesięcy		0,00	0,00	
b)	inne		0,00	0,00	
3	Zobowiązania wobec pozostałych jednostek		28 229 127,02	19 975 996,23	
a)	kredyty i pożyczki		2 000 000,00	2 000 000,00	
b)	z tytułu emisji dłużnych papierów wartościowych		0,00	0,00	
c)	inne zobowiązania finansowe		1 342 148,97	1 160 123,74	
d)	z tytułu dostaw i usług, o okresie wymagalności:		14 695 490,90	8 370 231,73	
	1) do 12 miesięcy		14 695 490,90	8 370 231,73	
	2) powyżej 12 miesięcy		0,00	0,00	
e)	zaliczki otrzymane na dostawy i usługi		0,00	0,00	
f)	zobowiązania wekslowe		0,00	0,00	
g)	z tytułu podatków, ceł, ubezpieczeń społecznych i zdrowotnych oraz innych tytułów publicznoprawnych		6 207 620,75	4 744 316,60	
h)	z tytułu wynagrodzeń		520 302,00	485 439,25	
i)	inne		3 463 564,40	3 215 884,91	
4	Fundusze specjalne		420 383,64	301 166,65	
IV	Rozliczenia międzyokresowe		71 164 576,91	77 044 237,55	
1	Ujemna wartość firmy		61 573,18	156 275,86	
2	Inne rozliczenia międzyokresowe		71 103 003,73	76 887 961,69	
	– długoterminowe		65 178 019,33	71 309 043,69	
	– krótkoterminowe		5 924 984,40	5 578 918,00	
Pasywa razem (suma pozycji A i B i C i D)			416 522 690,63	397 070 967,70	

Rachunek zysków i strat

Grupa Kapitałowa Hub.Tech. S.A. (skonsolidowany)

wszystkie kwoty w złotych

wariant porównawczy		za rok:	2025	2024	Przeoszt. dane porów. za poprzedni okres
A	Przychody netto ze sprzedaży i zrównane z nimi, w tym:		251 749 726,57	223 266 132,75	
	– od jednostek powiązanych nieobjętych metodą konsolidacji pełnej		0,00	0,00	
I	Przychody netto ze sprzedaży produktów		222 376 424,07	171 657 377,51	
II	Zmiana stanu produktów (zwiększenie – wartość dodatnia, zmniejszenie – wartość ujemna)		11 017 200,02	5 567 050,21	
III	Koszt wytworzenia produktów na własne potrzeby jednostki		888 800,23	-19 704,72	
IV	Przychody netto ze sprzedaży towarów		17 467 302,25	46 061 409,75	
B	Koszty działalności operacyjnej		225 811 603,67	192 280 000,20	
I	Amortyzacja		14 897 574,44	13 827 340,32	
II	Zużycie materiałów i energii		104 541 517,09	64 614 946,20	
III	Usługi obce		29 074 933,01	32 214 473,70	
IV	Podatki i opłaty, w tym:		1 240 019,65	1 211 458,52	
	– podatek akcyzowy		0,00	0,00	
V	Wynagrodzenia		42 407 310,68	35 147 078,25	
VI	Ubezpieczenia społeczne i inne świadczenia, w tym:		6 012 053,46	5 364 481,10	
	– emerytalne		2 377 211,95	2 134 337,70	
VII	Pozostałe koszty rodzajowe		18 700 867,99	14 241 933,97	
VIII	Wartość sprzedanych towarów		8 937 327,35	25 658 288,14	
C	Zysk (strata) ze sprzedaży (A–B)		25 938 122,90	30 986 132,55	
D	Pozostałe przychody operacyjne		8 451 249,51	7 395 765,95	
I	Zysk z tytułu rozchodu niefinansowych aktywów trwałych		175 101,89	473 506,18	
II	Dotacje		5 924 984,40	6 380 189,92	
III	Aktualizacja wartości aktywów niefinansowych		125 661,55	35 923,05	
IV	Inne przychody operacyjne		2 225 501,67	506 146,80	
E	Pozostałe koszty operacyjne		3 713 215,71	2 232 639,29	
I	Strata z tytułu rozchodu niefinansowych aktywów trwałych		0,00	0,00	
II	Aktualizacja wartości aktywów niefinansowych		31 350,82	147 587,57	
III	Inne koszty operacyjne		3 681 864,89	2 085 051,72	
F	Zysk (strata) z działalności operacyjnej (C+D–E)		30 676 156,70	36 149 259,21	
G	Przychody finansowe		929 210,34	562 760,51	

Rachunek zysków i strat

Grupa Kapitałowa Hub.Tech. S.A. (skonsolidowany)

wszystkie kwoty w złotych

wariant porównawczy, c.d. poprzedniej strony		za rok:	2025	2024	Przeoszt. dane porów. za poprzedni okres
I	Dywidendy i udziały w zyskach, w tym:		0,00	0,00	
a)	od jednostek powiązanych, w tym:		0,00	0,00	
	– w których jednostka posiada zaangażowanie w kapitale		0,00	0,00	
b)	od jednostek pozostałych, w tym:		0,00	0,00	
	– w których jednostka posiada zaangażowanie w kapitale		0,00	0,00	
II	Odsetki, w tym:		852 988,62	540 414,39	
	– od jednostek powiązanych		346 789,70	25 339,14	
III	Zysk z tytułu rozchodu aktywów finansowych, w tym:		0,00	0,00	
	– w jednostkach powiązanych		0,00	0,00	
IV	Aktualizacja wartości aktywów finansowych		0,00	0,00	
V	Inne		76 221,72	22 346,12	
H	Koszty finansowe		776 417,31	770 573,68	
I	Odsetki, w tym:		307 547,90	316 852,72	
	– dla jednostek powiązanych		0,00	0,00	
II	Strata z tytułu rozchodu aktywów finansowych, w tym:		0,00	0,00	
	– w jednostkach powiązanych		0,00	0,00	
III	Aktualizacja wartości aktywów finansowych		116 077,50	0,00	
IV	Inne		352 791,91	453 720,96	
I	Zysk (strata) na sprzedaży całości lub części udziałów jednostek podporządkowanych		0,00	0,00	
J	Zysk (strata) z działalności gospodarczej (F + G - H +/- I)		30 828 949,73	35 941 446,04	
K	Odpis wartości firmy		7 713 590,13	6 146 871,48	
I	Odpis wartości firmy - jednostki zależne		7 713 590,13	6 146 871,48	
II	Odpis wartości firmy - jednostki współzależne		0,00	0,00	
L	Odpis ujemnej wartości firmy		0,00	0,00	
I	Odpis ujemnej wartości firmy - jednostki zależne		0,00	0,00	
II	Odpis ujemnej wartości firmy - jednostki współzależne		0,00	0,00	
M	Zysk (strata) z udziałów w jednostkach podporządkowanych wycenianych metodą praw własności		0,00	0,00	
N	Zysk (strata) brutto (J - K + L +/- M)		23 115 359,60	29 794 574,56	
O	Podatek dochodowy		7 744 631,00	9 481 236,00	
P	Pozostałe obowiązkowe zmniejszenia zysku (zwiększenia straty)		0,00	0,00	
R	Zyski (straty) mniejszości		168 909,28	140 064,10	
S	Zysk (strata) netto (N - O - P +/- R)		15 201 819,32	20 173 274,46	

Rachunek zysków i strat

Grupa Kapitałowa Hub.Tech. S.A. (skonsolidowany)

wszystkie kwoty w złotych

Zestawienie zmian w kapitale (funduszu) własnym

Grupa Kapitałowa Hub.Tech. S.A. (skonsolidowany)

wszystkie kwoty w złotych zyskie kwoty w złotych

wyszczególnienie		za rok:	2025	2024	Przeoszt. dane porów. za poprzedni okres
I	Kapitał (fundusz) własny na początek okresu (BO)		274 829 315,49	200 300 156,94	
	– korekty błędów		0,00	0,00	
Ia	Kapitał (fundusz) własny na początek okresu (BO), po korektach		274 829 315,49	200 300 156,94	
1	Kapitał (fundusz) podstawowy na początek okresu		66 749 018,00	46 749 018,00	
1.1	Zmiany kapitału (funduszu) podstawowego		0,00	20 000 000,00	
a)	zwiększenie (z tytułu)		0,00	20 000 000,00	
	– wydania udziałów (emisji akcji)		0,00	20 000 000,00	
	–				
	–				
	–				
b)	zmniejszenie (z tytułu)		0,00	0,00	
	– umorzenia udziałów (akcji)		0,00	0,00	
	–				
	–				
	–				
1.2	Kapitał (fundusz) podstawowy na koniec okresu		66 749 018,00	66 749 018,00	
2	(uchylony)				
3	(uchylony)				
4	Kapitał (fundusz) zapasowy na początek okresu		199 269 254,52	150 357 131,05	
4.1	Zmiany kapitału (funduszu) zapasowego		34 387 810,43	48 912 123,47	
a)	zwiększenie (z tytułu)		34 387 810,43	51 998 804,79	
	– emisji akcji powyżej wartości nominalnej		0,00	40 000 000,00	
	– podziału zysku (ustawowo)		34 387 810,43	8 665 526,45	
	– podziału zysku (ponad wymaganą ustawowo minimalną wartość)		0,00	0,00	
	– korekta lat ubiegłych		0,00	3 333 278,34	
	–				
	–				
b)	zmniejszenie (z tytułu)		0,00	3 086 681,32	
	– pokrycia straty		0,00	0,00	
	– koszty emisji		0,00	116 151,00	
	– korekty lat poprzednich		0,00	0,00	
	– korekta kapitału mniejszości		0,00	2 970 530,32	
4.2	Stan kapitału (funduszu) zapasowego na koniec okresu		233 657 064,95	199 269 254,52	

Zestawienie zmian w kapitale (funduszu) własnym

Grupa Kapitałowa Hub.Tech. S.A. (skonsolidowany)

wszystkie kwoty w złotych zyskie kwoty w złotych

wyszczególnienie, c.d. poprzedniej strony		za rok:	2025	2024	Przeoszt. dane porów. za poprzedni okres
5	Kapitał (fundusz) z aktualizacji wyceny na początek okresu		0,00	0,00	
5.1	Zmiany kapitału (funduszu) z aktualizacji wyceny - zmiany przyjętych zasad (polityki) rachunkowości		0,00	0,00	
	a) zwiększenie (z tytułu)		0,00	0,00	
	-				
	-				
	-				
	b) zmniejszenie (z tytułu)		0,00	0,00	
	- zbycia środków trwałych		0,00	0,00	
	-				
	-				
	-				
5.2	Kapitał (fundusz) z aktualizacji wyceny na koniec okresu		0,00	0,00	
6	Pozostałe kapitały (fundusze) rezerwowe na początek okresu		0,00	0,00	
6.1	Zmiany pozostałych kapitałów (funduszy) rezerwowych		0,00	0,00	
	a) zwiększenie (z tytułu)		0,00	0,00	
	-				
	-				
	-				
	b) zmniejszenie (z tytułu)		0,00	0,00	
	-				
	-				
	-				
6.2	Pozostałe kapitały (fundusze) rezerwowe na koniec okresu		0,00	0,00	
7	Różnice kursowe z przeliczenia		0,00	0,00	
8	Zysk (strata) z lat ubiegłych na początek okresu		-11 362 231,48	-3 194 007,89	
8.1	Zysk z lat ubiegłych na początek okresu		4 762 688,01	13 428 214,46	
	- korekty błędów		0,00	0,00	
	- zmiany przyjętych zasad (polityki) rachunkowości		0,00	0,00	

Zestawienie zmian w kapitale (funduszu) własnym

Grupa Kapitałowa Hub.Tech. S.A. (skonsolidowany)

wszystkie kwoty w złotych zyskie kwoty w złotych

wyszczególnienie, c.d. poprzedniej strony	za rok:	2025	2024	Przeoszt. dane porów. za poprzedni okres
8.2	Zysk z lat ubiegłych na początek okresu, po korektach	4 762 688,01	13 428 214,46	
a)	zwiększenie (z tytułu)	20 173 274,46	0,00	
	– podziału zysku z lat ubiegłych	20 173 274,46	0,00	
	–			
	–			
	–			
b)	zmniejszenie (z tytułu)	34 387 810,43	8 665 526,45	
	–			
	–			
	– podział zysku (ustawowo)	34 387 810,43	8 665 526,45	
8.3	Zysk z lat ubiegłych na koniec okresu	-9 451 847,96	4 762 688,01	
8.4	Strata z lat ubiegłych na początek okresu	16 124 919,49	10 234 206,57	
	– korekty błędów	0,00	6 051 207,01	
	– zmiany przyjętych zasad (polityki) rachunkowości	0,00	0,00	
8.5	Strata z lat ubiegłych na początek okresu, po korektach	16 124 919,49	16 285 413,58	
a)	zwiększenie (z tytułu)	60 431,61	0,00	
	– przeniesienia straty z lat ubiegłych do pokrycia	0,00	0,00	
	– korekta udziałów mniejszości	60 431,61	0,00	
	–			
	–			
b)	zmniejszenie (z tytułu)	168 909,28	160 494,09	
	–			
	– korekta udziału mniejszości	168 909,28	160 494,09	
	–			
8.6	Strata z lat ubiegłych na koniec okresu	16 016 441,82	16 124 919,49	
8.7	Zysk (strata) z lat ubiegłych na koniec okresu	-25 468 289,78	-11 362 231,48	
9	Wynik netto	15 201 819,32	20 173 274,46	
a)	zysk netto	15 201 819,32	20 173 274,46	
b)	strata netto	0,00	0,00	
c)	odpisy z zysku	0,00	0,00	
II	Kapitał (fundusz) własny na koniec okresu (BZ)	290 139 612,48	274 829 315,49	
III	Kapitał (fundusz) własny, po uwzględnieniu proponowanego podziału zysku (pokrycia straty)	290 139 612,48	274 829 315,50	

Rachunek przepływów

Grupa Kapitałowa Hub.Tech. S.A. (skonsolidowany)

wszystkie kwoty w złotych

metoda pośrednia		za rok:	2025	2024	Przeoszt. dane porów. za poprzedni okres
A	Przepływy środków pieniężnych z działalności operacyjnej				
I	Zysk (strata) netto		15 201 819,32	20 173 274,46	
II	Korekty razem		6 384 960,86	-4 822 340,94	
1	Zyski (straty) mniejszości		168 909,28	140 064,10	
2	Zysk (strata) z udziałów (akcji) w jednostkach wycenianych metodą praw własności		0,00	0,00	
3	Amortyzacja		14 819 030,70	13 798 229,26	
4	Odpisy wartości firmy		7 713 590,13	6 146 871,48	
5	Odpisy ujemnej wartości firmy		0,00	0,00	
6	Zyski (straty) z tytułu różnic kursowych		11 959,70	44 681,95	
7	Odsetki i udziały w zyskach (dywidendy)		-125 406,29	-163 317,29	
8	Zysk (strata) z działalności inwestycyjnej		-59 024,39	-473 506,18	
9	Zmiana stanu rezerw		473 827,52	1 537 109,36	
10	Zmiana stanu zapasów		-12 139 093,56	-15 271 739,09	
11	Zmiana stanu należności		-5 369 628,47	-3 881 880,19	
12	Zmiana stanu zobowiązań krótkoterminowych, z wyjątkiem pożyczek i kredytów		7 796 077,43	1 456 173,36	
13	Zmiana stanu rozliczeń międzyokresowych		-6 734 720,83	-8 248 027,70	
14	Inne korekty		-170 560,36	93 000,00	
III	Przepływy pieniężne netto z działalności operacyjnej (I±II)		21 586 780,18	15 350 933,52	
B	Przepływy środków pieniężnych z działalności inwestycyjnej				
I	Wpływy		364 442,52	2 533 511,24	
1	Zbycie wartości niematerialnych i prawnych oraz rzeczowych aktywów trwałych		361 842,52	524 568,09	
2	Zbycie inwestycji w nieruchomości oraz wartości niematerialne i prawne		0,00	0,00	
3	Z aktywów finansowych, w tym:		2 600,00	2 008 943,15	
a)	w jednostkach wycenianych metodą praw własności		0,00	0,00	
b)	w pozostałych jednostkach		2 600,00	2 008 943,15	
1)	zbycie aktywów finansowych		0,00	0,00	
2)	dywidendy i udziały w zyskach		0,00	0,00	
3)	spłata udzielonych pożyczek długoterminowych		2 000,00	1 000 000,00	
4)	odsetki		600,00	8 943,15	

Rachunek przepływów

Grupa Kapitałowa Hub.Tech. S.A. (skonsolidowany)

wszystkie kwoty w złotych

metoda pośrednia, c.d. poprzedniej strony		za rok:	2025	2024	Przeoszt. dane porów. za poprzedni okres
	5) inne wpływy z aktywów finansowych		0,00	1 000 000,00	
4	Inne wpływy inwestycyjne		0,00	0,00	
II	Wydatki		14 211 760,85	13 290 355,49	
1	Nabycie wartości niematerialnych i prawnych oraz rzeczowych aktywów trwałych		11 966 805,87	11 270 075,56	
2	Inwestycje w nieruchomości oraz wartości niematerialne i prawne		0,00	8 400,00	
3	Na aktywa finansowe, w tym:		1 944 954,98	1 400 469,75	
a)	w jednostkach wycenianych metodą praw własności		542 197,43	376 469,75	
b)	w pozostałych jednostkach		1 402 757,55	1 024 000,00	
	1) nabycie aktywów finansowych		1 394 757,55	1 000 000,00	
	2) udzielone pożyczki długoterminowe		8 000,00	24 000,00	
4	Dywidendy i inne udziały w zyskach wypłacone udziałowcom (akcjonariuszom) mniejszościowym		0,00	0,00	
5	Inne wydatki inwestycyjne		300 000,00	611 410,18	
III	Przepływy pieniężne netto z działalności inwestycyjnej (I–II)		-13 847 318,33	-10 756 844,25	
C	Przepływy środków pieniężnych z działalności finansowej				
I	Wpływy		192 026,44	314,83	
1	Wpływy netto z wydania udziałów (emisji akcji) i innych instrumentów kapitałowych oraz dopłat do kapitału		0,00	0,00	
2	Kredyty i pożyczki		0,00	0,00	
3	Emisja dłużnych papierów wartościowych		0,00	0,00	
4	Inne wpływy finansowe		192 026,44	314,83	
II	Wydatki		1 627 312,04	4 142 063,62	
1	Nabycie udziałów (akcji) własnych		0,00	0,00	
2	Dywidendy i inne wypłaty na rzecz właścicieli		0,00	0,00	
3	Inne, niż wypłaty na rzecz właścicieli, wydatki z tytułu podziału zysku		0,00	0,00	
4	Spląty kredytów i pożyczek		0,00	1 500 000,00	
5	Wykup dłużnych papierów wartościowych		0,00	0,00	
6	Z tytułu innych zobowiązań finansowych		0,00	0,00	
7	Płatności zobowiązań z tytułu umów leasingu finansowego		1 324 976,17	2 236 436,42	
8	Odsetki		302 335,87	289 476,20	
9	Inne wydatki finansowe		0,00	116 151,00	
III	Przepływy pieniężne netto z działalności finansowej (I–II)		-1 435 285,60	-4 141 748,79	

Rachunek przepływów

Grupa Kapitałowa Hub.Tech. S.A. (skonsolidowany)

wszystkie kwoty w złotych

metoda pośrednia, c.d. poprzedniej strony		za rok:	2025	2024	Przeoszt. dane porów. za poprzedni okres
D	Przepływy pieniężne netto, razem (A.III±B.III±C.III)		6 304 176,25	452 340,48	
E	Bilansowa zmiana stanu środków pieniężnych, w tym:		6 304 176,25	452 340,48	
	– zmiana stanu środków pieniężnych z tytułu różnic kursowych		0,00	0,00	
F	Środki pieniężne na początek okresu		23 177 005,89	22 724 665,41	
G	Środki pieniężne na koniec okresu (F±D), w tym:		29 481 182,14	23 177 005,89	
	– o ograniczonej możliwości dysponowania		482 286,32	339 172,95	

Dodatkowe informacje i objaśnienia

Grupa Kapitałowa Hub.Tech. S.A. (skonsolidowany)

wszystkie kwoty w złotych

Dotyczy jednostki:

Grupa Kapitałowa Hub.Tech

Rozliczenie różnicy pomiędzy podstawą opodatkowania a wynikiem finansowym:

Rozliczenie różnicy pomiędzy podstawą opodatkowania podatkiem dochodowym a wynikiem finansowym (zyskiem, stratą) brutto	Okres bieżący		Okres poprzedni	
	Ogółem:	w tym z zysków kapitałowych:	Ogółem:	w tym z zysków kapitałowych:
A. Zysk (strata) brutto za dany rok	23 115 359,60	—	29 794 574,56	—
B. Przychody zwolnione z opodatkowania *	6 773 195,97	0,00	7 001 751,31	0,00
C. Przychody niepodlegające opodatkowania w roku bieżącym	0,00	0,00	0,00	0,00
D. Przychody podlegające opodatkowania w roku bieżącym, ujęte w księgach rachunkowych lat ubiegłych	5 392,87	0,00	8 408,22	0,00
E. Koszty niestanowiące kosztów uzyskania przychodów *	22 097 992,05	0,00	25 346 261,15	0,00
F. Koszty nieuznawane za koszty uzyskania przychodów w bieżącym roku	0,00	0,00	429 005,26	0,00
G. Koszty uznawane za koszty uzyskania przychodów w roku bieżącym ujęte w księgach lat ubiegłych	627 691,17	0,00	473 281,91	0,00
H. Strata z lat ubiegłych	0,00	0,00	0,00	0,00
I. Inne zmiany podstawy opodatkowania	4 689 510,06	0,00	3 919 840,08	0,00
J. Podstawa opodatkowania podatkiem dochodowym	33 128 347,32	—	44 183 375,89	—
K. Podatek dochodowy	6 294 386,00	—	8 394 841,42	—

* trwałe różnice pomiędzy zyskiem/stratą dla celów rachunkowych a dochodem/stratą dla celów podatkowych

Załączniki i objaśnienia:

Dodatkowe objaśnienia

Załącznik:



NotySSF2025MASTER.pdf

Załącznik:

Załącznik:

Załącznik:



Załącznik:

Załącznik:

Dodatkowe informacje i objaśnienia

Grupa Kapitałowa Hub.Tech. S.A. (skonsolidowany)


wszystkie kwoty w złotych




Załącznik:



Załącznik:



Załącznik:



Załącznik: