

sprawozdanie finansowe

dla:

VRFabric Spółka Akcyjna

za okres:

01.01.2025

-

31.12.2025

Data sporządzenia:

29.05.2026

Wprowadzenie do sprawozdania finansowego

Nazwa jednostki VRFabric Spółka Akcyjna

Dokładny adres siedziby

w Polsce:

Ulica Aleja Jana Pwała II

Nr domu 27

Nr lokalu

Miejscowość Warszawa

Kod pocztowy 00-687

Kod kraju PL

Gmina Warszawa

Powiat Warszawa

Województwo Mazowieckie

lub za granicą:

Ulica

Nr domu

Nr lokalu

Miejscowość

Kod pocztowy

Kod kraju

Forma prawna jednostki:

spółka akcyjna

Podstawowy przedmiot działalności:

kod(y) PKD:

PKD 2007:

5821Z

Identyfikator podmiotu:

numer NIP 9512506026

numer KRS 0000855316

Pole wymagane przez system eKRS

Czas trwania działalności jednostki (jeśli ograniczony):

Od dnia

Do

Wskazanie okresu objętego sprawozdaniem finansowym:

(w pola tej sekcji jest kopiowany okres wpisany w nagłówku sprawozdania)

Od dnia

01.01.2025

Do dnia

31.12.2025

Włączenie danych wewnętrznych jednostek organizacyjnych:

Wskazanie, że sprawozdanie finansowe zawiera dane łączne, jeżeli w skład jednostki wchodzi wewnętrzne jednostki organizacyjne sporządzające samodzielne sprawozdania finansowe:

Czy sprawozdanie zawiera także łączne dane samodzielnych jednostek organizacyjnych?

Nie

Założenie kontynuacji działalności jednostki:

Wprowadzenie do sprawozdania finansowego

Czy sprawozdanie finansowe zostało sporządzone przy założeniu kontynuowania działalności gospodarczej przez jednostkę w dającej się przewidzieć przyszłości?

Tak ▼

Czy brak jest okoliczności wskazujących na zagrożenie kontynuowania przez nią działalności?

Tak ▼

odpowieź "Nie" oznacza, że ISTNIEJĄ takie okoliczności

Opis okoliczności zagrażających kontynuacji działalności:

Łączenie spółek:

Czy to sprawozdanie finansowe sporządzono za okres, w ciągu którego nastąpiło połączenie spółek?

Nie ▼

Czy sprawozdanie sporządzono po połączeniu spółek?

Zastosowana metoda rozliczenia połączenia (nabycia, łączenia udziałów)

Zasady (polityka) rachunkowości:

metody wyceny aktywów i pasywów:

Metody wyceny aktywów i pasywów znajdują się w załączniku nr 1 w omówieniu przyjętych zasad polityki rachunkowości.

ustalenia wyniku finansowego:

Jednostka ustala wynik finansowy w wariantcie porównawczym., to oznacza, że od sumy przychodów netto ze sprzedaży produktów, towarów i materiałów skorygowanych o zmianę stanu produktu (zwiększenie stanu produktów występuje ze znakiem plus, a zmniejszenie ze znakiem minus) i zwiększonych o koszt wytworzenia produktów na własne potrzeby odejmowana jest suma kosztów działalności operacyjnej według rodzaju oraz wartość sprzedanych towarów i materiałów. Kolejne elementy, które są ujmowane w rachunku zysków i strat to pozycje pozostałe przychody i koszty operacyjne, przychody i koszty finansowe oraz podatek dochodowy od osób prawnych i pozostałe obowiązkowe zmniejszenia zysku lub zwiększenia straty.

ustalenia sposobu sporządzania sprawozdania finansowego:

Zgodnie z zasadą ciągłości, przyjęte zasady rachunkowości Spółka stosuje w sposób ciągły, dokonując w kolejnych latach obrotowych jednakowego grupowania operacji gospodarczych, wyceny aktywów i pasywów, w tym także dokonywania odpisów amortyzacyjnych lub umorzeniowych, ustalania wyniku finansowego i sporządzania sprawozdań finansowych, tak aby za kolejne lata informacje z nich wynikające były porównywalne.

pozostałe:

Nakłady na gry, zarówno te zakończone, jak i niezakończone, są prezentowane w pozycji Inne wartości niematerialne i prawne- przyjęta stawka amortyzacji do zakończonych gier wynosi 50%.

Średnioroczne zatrudnienie (w przeliczeniu na pełne etaty):

0,00

Sprawozdanie podlega wynikającemu z przepisów prawa obowiązkowi badania przez biegłego rewidenta:

Tak ▼

Informacja uszczegóławiająca:

Wprowadzenie do sprawozdania finansowego

Nazwa pozycji	
Opis	
Nazwa pozycji	
Opis	
Nazwa pozycji	
Opis	
Nazwa pozycji	
Opis	

Aktywa		Stan na:	31.12.2025	31.12.2024	Przeł. dane porów. za poprzedni okres
A	Aktywa trwałe		7 035 311,87	2 419 960,80	
I	Wartości niematerialne i prawne		1 534 138,43	1 965 927,49	
1	Koszty zakończonych prac rozwojowych		0,00	291 781,78	
2	Wartość firmy				
3	Inne wartości niematerialne i prawne		291 658,86	431 666,14	
4	Zaliczki na wartości niematerialne i prawne		1 242 479,57	1 242 479,57	
II	Rzeczowe aktywa trwałe		2 812,66	7 683,31	
1	Środki trwałe		2 812,66	7 683,31	
a)	grunty (w tym prawo użytkowania wieczystego gruntu)				
b)	budynki, lokale, prawa do lokali i obiekty inżynierii lądowej i wodnej				
c)	urządzenia techniczne i maszyny				
d)	środki transportu				
e)	inne środki trwałe		2 812,66	7 683,31	
2	Środki trwałe w budowie		0,00	0,00	
3	Zaliczki na środki trwałe w budowie				
III	Należności długoterminowe		0,00	0,00	
1	Od jednostek powiązanych				
2	Od pozostałych jednostek, w których jednostka posiada zaangażowanie w kapitale				
3	Od pozostałych jednostek				
IV	Inwestycje długoterminowe		5 015 957,78	0,00	
1	Nieruchomości				
2	Wartości niematerialne i prawne				
3	Długoterminowe aktywa finansowe		5 015 957,78	0,00	
a)	w jednostkach powiązanych		687 700,00	0,00	
1)	udziały lub akcje		687 700,00	0,00	
2)	inne papiery wartościowe				
3)	udzielone pożyczki				
4)	inne długoterminowe aktywa finansowe				

Aktywa (c.d. "Długoterminowe aktywa finansowe")		Stan na:	31.12.2025	31.12.2024	Przeoszt. dane porów. za poprzedni okres
b)	w pozostałych jednostkach, w których jednostka posiada zaangażowanie w kapitale		4 093 999,40	0,00	
	1) udziały lub akcje		4 093 999,40	0,00	
	2) inne papiery wartościowe				
	3) udzielone pożyczki				
	4) inne długoterminowe aktywa finansowe				
c)	w pozostałych jednostkach		234 258,38	0,00	
	1) udziały lub akcje				
	2) inne papiery wartościowe				
	3) udzielone pożyczki		234 258,38	0,00	
	4) inne długoterminowe aktywa finansowe				
4	Inne inwestycje długoterminowe				
V	Długoterminowe rozliczenia międzyokresowe		482 403,00	446 350,00	
1	Aktywa z tytułu odroczonego podatku dochodowego		37 403,00	1 350,00	
2	Inne rozliczenia międzyokresowe		445 000,00	445 000,00	
B	Aktywa obrotowe		3 749 348,91	11 698 166,47	
I	Zapasy		0,00	0,00	
1	Materiały				
2	Półprodukty i produkty w toku				
	w tym: obiekty w zabudowie				
3	Produkty gotowe				
4	Towary				
5	Zaliczki na dostawy i usługi				
II	Należności krótkoterminowe		3 642 585,36	6 671 887,74	
1	Należności od jednostek powiązanych		0,00	0,00	
a)	z tytułu dostaw i usług, o okresie spłaty:		0,00	0,00	
	1) do 12 miesięcy				
	2) powyżej 12 miesięcy				
b)	inne				

Aktywa (c.d. "Należności krótkoterminowe")		Stan na:	31.12.2025	31.12.2024	Przeoszt. dane porów. za poprzedni okres
2	Należności od pozostałych jednostek, w których jednostka posiada zaangażowanie w kapitale		0,00	0,00	
a)	z tytułu dostaw i usług, o okresie spłaty:		0,00	0,00	
	1) do 12 miesięcy				
	2) powyżej 12 miesięcy				
b)	inne				
3	Należności od pozostałych jednostek		3 642 585,36	6 671 887,74	
a)	z tytułu dostaw i usług, o okresie spłaty:		3 619 067,76	6 643 328,82	
	1) do 12 miesięcy		3 619 067,76	6 643 328,82	
	2) powyżej 12 miesięcy				
b)	z tytułu podatków, dotacji, ceł, ubezpieczeń społecznych i zdrowotnych oraz innych tytułów publicznoprawnych		16 761,88	28 558,92	
c)	inne		6 755,72	0,00	
d)	dochodzone na drodze sądowej				
III	Inwestycje krótkoterminowe		103 992,55	5 022 858,71	
1	Krótkoterminowe aktywa finansowe		103 992,55	5 022 858,71	
a)	w jednostkach powiązanych		0,00	687 700,00	
	1) udziały lub akcje		0,00	687 700,00	
	2) inne papiery wartościowe				
	3) udzielone pożyczki				
	4) inne krótkoterminowe aktywa finansowe				
b)	w pozostałych jednostkach		3 009,86	4 316 157,93	
	1) udziały lub akcje		0,00	4 093 999,40	
	2) inne papiery wartościowe				
	3) udzielone pożyczki		3 009,86	222 158,53	
	4) inne krótkoterminowe aktywa finansowe				
c)	środki pieniężne i inne aktywa pieniężne		100 982,69	19 000,78	
	1) środki pieniężne w kasie i na rachunkach		100 982,69	19 000,78	
	2) inne środki pieniężne				
	3) inne aktywa pieniężne				
2	Inne inwestycje krótkoterminowe				
IV	Krótkoterminowe rozliczenia międzyokresowe		2 771,00	3 420,02	
	w tym: aktywa z tytułu niezakończonych umów budowlanych				
C	Należne wpłaty na kapitał (fundusz) podstawowy				
D	Udziały (akcje) własne				
	Aktywa razem (suma pozycji A, B, C i D)		10 784 660,78	14 118 127,27	

Pasywa		Stan na:	31.12.2025	31.12.2024	Przełt. dane porów. za poprzedni okres
A	Kapitał (fundusz) własny		9 105 870,08	9 344 859,70	
I	Kapitał (fundusz) podstawowy		160 581,40	160 581,40	
II	Kapitał (fundusz) zapasowy, w tym:		9 216 623,28	9 246 030,18	
	– nadwyżka wartości sprzedaży (wartości emisyjnej) nad wartością nominalną udziałów (akcji)		8 504 253,09	8 504 253,09	
	– kwota zysku wypracowanego w latach przed opodatkowaniem ryczałtem				
	– kwota zysku wypracowanego w latach opodatkowania ryczałtem				
III	Kapitał (fundusz) z aktualizacji wyceny, w tym:				
	– z tytułu aktualizacji wartości godziwej				
IV	Pozostałe kapitały (fundusze) rezerwowe, w tym:				
	– tworzone zgodnie z umową (statutem) spółki				
	– na udziały (akcje) własne				
	– kwota zysku wypracowanego w latach przed opodatkowaniem ryczałtem				
	– kwota zysku wypracowanego w latach opodatkowania ryczałtem				
V	Zysk (strata) z lat ubiegłych, w tym:		-32 344,98	-32 344,98	
	– kwota niepodzielonych zysków w latach przed opodatkowaniem ryczałtem				
	– kwota niepokrytych strat poniesionych w latach przed opodatkowaniem ryczałtem				
	– kwota niepodzielonych zysków z lat opodatkowania ryczałtem				
	– kwota niepokrytych strat poniesionych w latach opodatkowania ryczałtem				
VI	Zysk (strata) netto		-238 989,62	-29 406,90	
VII	Odpisy z zysku netto w ciągu roku obrotowego (wielkość ujemna)				
B	Zobowiązania i rezerwy na zobowiązania		1 678 790,70	4 773 267,57	
I	Rezerwy na zobowiązania		16 090,00	15 000,00	
1	Rezerwa z tytułu odroczonego podatku dochodowego		1 090,00	0,00	
2	Rezerwa na świadczenia emerytalne i podobne		0,00	0,00	
	– długoterminowa				
	– krótkoterminowa				
3	Pozostałe rezerwy		15 000,00	15 000,00	
	– długoterminowe				
	– krótkoterminowe		15 000,00	15 000,00	

Pasywa (c.d. "Zobowiązania i rezerwy na zobowiązania")		Stan na:	31.12.2025	31.12.2024	Przeoszt. dane porów. za poprzedni okres
II	Zobowiązania długoterminowe		0,00	0,00	
1	Wobec jednostek powiązanych				
2	Wobec pozostałych jednostek, w których jednostka posiada zaangażowanie w kapitale				
3	Wobec pozostałych jednostek		0,00	0,00	
a)	kredyty i pożyczki				
b)	z tytułu emisji dłużnych papierów wartościowych				
c)	inne zobowiązania finansowe				
d)	zobowiązania wekslowe				
e)	inne				
III	Zobowiązania krótkoterminowe		1 662 700,70	4 758 267,57	
1	Zobowiązania wobec jednostek powiązanych		251 683,01	26 111,27	
a)	z tytułu dostaw i usług, o okresie wymagalności:		0,00	0,00	
1)	do 12 miesięcy		0,00	0,00	
2)	powyżej 12 miesięcy				
b)	inne		251 683,01	26 111,27	
2	Zobowiązania wobec pozostałych jednostek, w których jednostka posiada zaangażowanie w kapitale		0,00	0,00	
a)	z tytułu dostaw i usług, o okresie wymagalności:		0,00	0,00	
1)	do 12 miesięcy				
2)	powyżej 12 miesięcy				
b)	inne				
3	Zobowiązania wobec pozostałych jednostek		1 411 017,69	4 732 156,30	
a)	kredyty i pożyczki		61 453,02	56 583,33	
b)	z tytułu emisji dłużnych papierów wartościowych				
c)	inne zobowiązania finansowe				
d)	z tytułu dostaw i usług, o okresie wymagalności:		1 341 030,67	4 673 816,97	
1)	do 12 miesięcy		1 341 030,67	4 673 816,97	
2)	powyżej 12 miesięcy				
e)	zaliczki otrzymane na dostawy i usługi				
f)	zobowiązania wekslowe				
g)	z tytułu podatków, ceł, ubezpieczeń społecznych i zdrowotnych oraz innych tytułów publicznych		8 534,00	1 756,00	
h)	z tytułu wynagrodzeń		0,00	0,00	
i)	inne		0,00	0,00	
4	Fundusze specjalne				

Bilans

VRFabric Spółka Akcyjna

wszystkie kwoty w złotych

Pasywa (c.d. "Zobowiązania i rezerwy na zobowiązania")		Stan na:	31.12.2025	31.12.2024	Przeoszt. dane porów. za poprzedni okres
IV	Rozliczenia międzyokresowe		0,00	0,00	
1	Ujemna wartość firmy				
2	Inne rozliczenia międzyokresowe		0,00	0,00	
	– długoterminowe				
	– krótkoterminowe				
	– rozliczenia międzyokresowe umów budowlanych				
Pasywa razem (suma pozycji A i B)			10 784 660,78	14 118 127,27	

Rachunek zysków i strat

VRFabric Spółka Akcyjna

wszystkie kwoty w złotych

wariant porównawczy		za rok:	2025	2024	Przeoszt. dane porów. za poprzedni okres
A	Przychody netto ze sprzedaży i zrównane z nimi, w tym:		3 616 135,14	4 070 583,81	
	– od jednostek powiązanych				
I	Przychody netto ze sprzedaży produktów		3 616 135,14	4 070 583,81	
II	Zmiana stanu produktów (zwiększenie – kwota dodatnia, zmniejszenie – kwota ujemna)				
	– w tym: obiekty w zabudowie				
III	Koszt wytworzenia produktów na własne potrzeby jednostki				
IV	Przychody netto ze sprzedaży towarów				
B	Koszty działalności operacyjnej		3 641 020,21	4 115 377,82	
I	Amortyzacja		436 659,71	851 747,33	
II	Zużycie materiałów i energii		0,00	0,00	
III	Usługi obce		3 160 582,28	3 238 274,49	
IV	Podatki i opłaty, w tym:		1 756,22	1 419,00	
	– podatek akcyzowy				
V	Wynagrodzenia		42 022,00	23 937,00	
VI	Ubezpieczenia społeczne i inne świadczenia, w tym:				
	– emerytalne				
VII	Pozostałe koszty rodzajowe				
VIII	Wartość sprzedanych towarów				
C	Zysk (strata) ze sprzedaży (A–B)		-24 885,07	-44 794,01	
D	Pozostałe przychody operacyjne		2,72	3,40	
I	Zysk z tytułu rozchodu niefinansowych aktywów trwałych				
II	Dotacje				
III	Aktualizacja wartości aktywów niefinansowych				
IV	Inne przychody operacyjne		2,72	3,40	
E	Pozostałe koszty operacyjne		0,96	3 843,99	
I	Strata z tytułu rozchodu niefinansowych aktywów trwałych				
II	Aktualizacja wartości aktywów niefinansowych		0,00	0,00	
III	Inne koszty operacyjne		0,96	3 843,99	
F	Zysk (strata) z działalności operacyjnej (C+D–E)		-24 883,31	-48 634,60	
G	Przychody finansowe		12 109,71	63 878,99	

Rachunek zysków i strat

VRFabric Spółka Akcyjna

wszystkie kwoty w złotych

wariant porównawczy, c.d. poprzedniej strony		za rok:	2025	2024	Przeoszt. dane porów. za poprzedni okres
I	Dywidendy i udziały w zyskach, w tym:				
a)	od jednostek powiązanych, w tym:				
	– w których jednostka posiada zaangażowanie w kapitale				
b)	od jednostek pozostałych, w tym:				
	– w których jednostka posiada zaangażowanie w kapitale				
II	Odsetki, w tym:	12 109,71	13 868,87		
	– od jednostek powiązanych				
III	Zysk z tytułu rozchodu aktywów finansowych, w tym:				
	– w jednostkach powiązanych				
IV	Aktualizacja wartości aktywów finansowych				
V	Inne	0,00	50 010,12		
H	Koszty finansowe	255 167,02	46 001,29		
I	Odsetki, w tym:	11 193,92	46 001,29		
	– dla jednostek powiązanych				
II	Strata z tytułu rozchodu aktywów finansowych, w tym:				
	– w jednostkach powiązanych				
III	Aktualizacja wartości aktywów finansowych				
IV	Inne	243 973,10	0,00		
I	Zysk (strata) brutto (F+G–H)	-267 940,62	-30 756,90		
J	Podatek dochodowy	-28 951,00	-1 350,00		
	– w tym podatek odroczony:	-34 963,00	-1 350,00		
K	Pozostałe obowiązkowe zmniejszenia zysku (zwiększenia straty)				
L	Zysk (strata) netto (I–J–K)	-238 989,62	-29 406,90		

Zestawienie zmian w kapitale (funduszu) własnym

VRFabric Spółka Akcyjna

wszystkie kwoty w złotych zyskie kwoty w złotych

wyszczególnienie		za rok:	2025	2024	Przeoszt. dane porów. za poprzedni okres
I	Kapitał (fundusz) własny na początek okresu (BO)		9 344 859,70	7 016 568,60	
	– zmiany przyjętych zasad (polityki) rachunkowości				
	– korekty błędów				
Ia	Kapitał (fundusz) własny na początek okresu (BO), po korektach		9 344 859,70	7 016 568,60	
1	Kapitał (fundusz) podstawowy na początek okresu		160 581,40	126 900,00	
1.1	Zmiany kapitału (funduszu) podstawowego		0,00	33 681,40	
a)	zwiększenie (z tytułu)		0,00	33 681,40	
	– wydania udziałów (emisji akcji)		0,00	33 681,40	
	–				
	–				
	–				
b)	zmniejszenie (z tytułu)		0,00	0,00	
	– umorzenia udziałów (akcji)		0,00	0,00	
	–				
	–				
	–				
1.2	Kapitał (fundusz) podstawowy na koniec okresu		160 581,40	160 581,40	
2	Kapitał (fundusz) zapasowy na początek okresu		9 246 030,18	6 509 749,14	
2.1	Zmiany kapitału (funduszu) zapasowego		-29 406,90	2 736 281,04	
a)	zwiększenie (z tytułu)		0,00	2 736 281,04	
	– emisji akcji powyżej wartości nominalnej		0,00	2 324 016,60	
	– podziału zysku (ustawowo)		0,00	412 264,44	
	– podziału zysku (ponad wymaganą ustawowo minimalną wartość)				
	–				
	–				
	–				
b)	zmniejszenie (z tytułu)		29 406,90	0,00	
	– pokrycia straty		29 406,90	0,00	
	–				
	–				
	–				
2.2	Stan kapitału (funduszu) zapasowego na koniec okresu		9 216 623,28	9 246 030,18	

Zestawienie zmian w kapitale (funduszu) własnym

VRFabric Spółka Akcyjna

wszystkie kwoty w złotych zyskie kwoty w złotych

wyszczególnienie, c.d. poprzedniej strony		za rok:	2025	2024	Przełst. dane porów. za poprzedni okres
3	Kapitał (fundusz) z aktualizacji wyceny na początek okresu – zmiany przyjętych zasad (polityki) rachunkowości		0,00	0,00	
3.1	Zmiany kapitału (funduszu) z aktualizacji wyceny		0,00	0,00	
a)	zwiększenie (z tytułu)		0,00	0,00	
	–				
	–				
	–				
b)	zmniejszenie (z tytułu)		0,00	0,00	
	– zbycia środków trwałych				
	–				
	–				
	–				
3.2	Kapitał (fundusz) z aktualizacji wyceny na koniec okresu		0,00	0,00	
4	Pozostałe kapitały (fundusze) rezerwowe na początek okresu		0,00	0,00	
4.1	Zmiany pozostałych kapitałów (funduszy) rezerwowych		0,00	0,00	
a)	zwiększenie (z tytułu)		0,00	0,00	
	–				
	–				
	–				
b)	zmniejszenie (z tytułu)		0,00	0,00	
	–				
	–				
	–				
4.2	Pozostałe kapitały (fundusze) rezerwowe na koniec okresu		0,00	0,00	
5	Zysk (strata) z lat ubiegłych na początek okresu		-61 751,88	379 919,46	
5.1	Zysk z lat ubiegłych na początek okresu		0,00	412 264,44	
	– zmiany przyjętych zasad (polityki) rachunkowości				
	– korekty błędów				

Zestawienie zmian w kapitale (funduszu) własnym

VRFabric Spółka Akcyjna

wszystkie kwoty w złotych zyskie kwoty w złotych

wyszczególnienie, c.d. poprzedniej strony		za rok:	2025	2024	Przeoszt. dane porów. za poprzedni okres
5.2	Zysk z lat ubiegłych na początek okresu, po korektach		0,00	412 264,44	
a)	zwiększenie (z tytułu)		0,00	0,00	
	– podziału zysku z lat ubiegłych		0,00	0,00	
	–				
	–				
	–				
b)	zmniejszenie (z tytułu)		0,00	412 264,44	
	– podział zysku ustawowo		0,00	412 264,44	
	–				
	–				
5.3	Zysk z lat ubiegłych na koniec okresu		0,00	0,00	
5.4	Strata z lat ubiegłych na początek okresu		61 751,88	32 344,98	
	– zmiany przyjętych zasad (polityki) rachunkowości				
	– korekty błędów				
5.5	Strata z lat ubiegłych na początek okresu, po korektach		61 751,88	32 344,98	
a)	zwiększenie (z tytułu)		0,00	0,00	
	– przeniesienia straty z lat ubiegłych do pokrycia		0,00	0,00	
	–				
	–				
	–				
b)	zmniejszenie (z tytułu)		29 406,90	0,00	
	– podział wyniku		29 406,90	0,00	
	–				
	–				
5.6	Strata z lat ubiegłych na koniec okresu		32 344,98	32 344,98	
5.7	Zysk (strata) z lat ubiegłych na koniec okresu		-32 344,98	-32 344,98	
6	Wynik netto		-238 989,62	-29 406,90	
a)	zysk netto		0,00	0,00	
b)	strata netto		238 989,62	29 406,90	
c)	odpisy z zysku				
II	Kapitał (fundusz) własny na koniec okresu (BZ)		9 105 870,08	9 344 859,70	
III	Kapitał (fundusz) własny, po uwzględnieniu proponowanego podziału zysku (pokrycia straty)		9 105 870,08	9 344 859,70	

Rachunek przepływów

VRFabric Spółka Akcyjna

wszystkie kwoty w złotych

metoda pośrednia		za rok:	2025	2024	Przeoszt. dane porów. za poprzedni okres
A	Przepływy środków pieniężnych z działalności operacyjnej				
I	Zysk (strata) netto		-238 989,62	-29 406,90	
II	Korekty razem		104 724,02	-46 837,66	
1	Amortyzacja		436 659,71	851 747,33	
2	Zyski (straty) z tytułu różnic kursowych				
3	Odsetki i udziały w zyskach (dywidendy)		-915,79	32 132,42	
4	Zysk (strata) z działalności inwestycyjnej				
5	Zmiana stanu rezerw		1 090,00	28 500,00	
6	Zmiana stanu zapasów		0,00	0,00	
7	Zmiana stanu należności		3 029 302,38	-541 426,97	
8	Zmiana stanu zobowiązań krótkoterminowych, z wyjątkiem pożyczek i kredytów		-3 326 008,30	-414 011,36	
9	Zmiana stanu rozliczeń międzyokresowych		-35 403,98	-2 429,08	
10	Inne korekty		0,00	-1 350,00	
III	Przepływy pieniężne netto z działalności operacyjnej (I±II)		-134 265,60	-76 244,56	
B	Przepływy środków pieniężnych z działalności inwestycyjnej				
I	Wpływy		0,00	57 000,00	
1	Zbycie wartości niematerialnych i prawnych oraz rzeczowych aktywów trwałych				
2	Zbycie inwestycji w nieruchomości oraz wartości niematerialne i prawne				
3	Z aktywów finansowych, w tym:		0,00	57 000,00	
a)	w jednostkach powiązanych				
b)	w pozostałych jednostkach		0,00	57 000,00	
1)	zbycie aktywów finansowych				
2)	dywidendy i udziały w zyskach				
3)	splata udzielonych pożyczek długoterminowych		0,00	57 000,00	
4)	odsetki		0,00	0,00	
5)	inne wpływy z aktywów finansowych				
4	Inne wpływy inwestycyjne				
II	Wydatki		13 000,00	41 057,50	
1	Nabycie wartości niematerialnych i prawnych oraz rzeczowych aktywów trwałych		0,00	41 057,50	

Rachunek przepływów

VRFabric Spółka Akcyjna

wszystkie kwoty w złotych

metoda pośrednia, c.d. poprzedniej strony		za rok:	2025	2024	Przeoszt. dane porów. za poprzedni okres
2	Inwestycje w nieruchomości oraz wartości niematerialne i prawne				
3	Na aktywa finansowe, w tym:		13 000,00	0,00	
a)	w jednostkach powiązanych				
b)	w pozostałych jednostkach		13 000,00	0,00	
	1) nabycie aktywów finansowych		0,00	0,00	
	2) udzielone pożyczki długoterminowe		13 000,00	0,00	
4	Inne wydatki inwestycyjne				
III	Przepływy pieniężne netto z działalności inwestycyjnej (I–II)		-13 000,00	15 942,50	
C	Przepływy środków pieniężnych z działalności finansowej				
I	Wpływy		229 379,11	78 000,00	
1	Wpływy netto z wydania udziałów (emisji akcji) i innych instrumentów kapitałowych oraz dopłat do kapitału		0,00	0,00	
2	Kredyty i pożyczki		229 379,11	78 000,00	
3	Emisja dłużnych papierów wartościowych				
4	Inne wpływy finansowe				
II	Wydatki		131,60	41 667,52	
1	Nabycie udziałów (akcji) własnych				
2	Dywidendy i inne wypłaty na rzecz właścicieli				
3	Inne, niż wypłaty na rzecz właścicieli, wydatki z tytułu podziału zysku				
4	Spłaty kredytów i pożyczek				
5	Wykup dłużnych papierów wartościowych				
6	Z tytułu innych zobowiązań finansowych				
7	Płatności zobowiązań z tytułu umów leasingu finansowego				
8	Odsetki		131,60	41 667,52	
9	Inne wydatki finansowe				
III	Przepływy pieniężne netto z działalności finansowej (I–II)		229 247,51	36 332,48	
D	Przepływy pieniężne netto, razem (A.III±B.III±C.III)		81 981,91	-23 969,58	
E	Bilansowa zmiana stanu środków pieniężnych, w tym:		81 981,91	-23 969,58	
	– zmiana stanu środków pieniężnych z tytułu różnic kursowych				
F	Środki pieniężne na początek okresu		19 000,78	42 970,36	
G	Środki pieniężne na koniec okresu (F±D), w tym:		100 982,69	19 000,78	
	– o ograniczonej możliwości dysponowania				

Dodatkowe informacje i objaśnienia

VRFabric Spółka Akcyjna

wszystkie kwoty w złotych

Rozliczenie różnicy pomiędzy podstawą opodatkowania a wynikiem finansowym:

Rozliczenie różnicy pomiędzy podstawą opodatkowania podatkiem dochodowym a wynikiem finansowym (zyskiem, stratą) brutto		Okres bieżący		Okres poprzedni	
		Ogółem:	w tym z zysków kapitałowych:	Ogółem:	w tym z zysków kapitałowych:
A.	Zysk (strata) brutto za dany rok	-267 940,62	—	-30 756,90	—
B.	Przychody zwolnione z opodatkowania *	0,00		156 536,20	0,00
C.	Przychody niepodlegające opodatkowania w roku bieżącym	-5 983,96		0,00	0,00
D.	Przychody podlegające opodatkowania w roku bieżącym, ujęte w księgach rachunkowych lat ubiegłych	0,00		0,00	0,00
E.	Koszty niestanowiące kosztów uzyskania przychodów *	0,00		113 984,22	0,00
F.	Koszty nieuznawane za koszty uzyskania przychodów w bieżącym roku	402 060,53		0,00	0,00
G.	Koszty uznawane za koszty uzyskania przychodów w roku bieżącym ujęte w księgach lat ubiegłych	0,00		0,00	0,00
	<i>Dochód (A - B - C + D + E + F - G)</i>	140 103,87	—	-73 308,88	—
H.	Strata z lat ubiegłych	73 308,88		0,00	0,00
I.	Inne zmiany podstawy opodatkowania	0,00		0,00	0,00
J.	Podstawa opodatkowania podatkiem dochodowym	66 795,00	—	-73 309,00	—
K.	Podatek dochodowy	6 012,00	—	0,00	—

* trwałe różnice pomiędzy zyskiem/stratą dla celów rachunkowych a dochodem/stratą dla celów podatkowych

Załączniki i objaśnienia:

polityka rachunkowości

Załącznik:



polityka rachunkowosci.pdf

Informacja dodatkowa

Załącznik:



Informacja dodatkowa 2025 VRFabric S.A. pdf

Załącznik:

Załącznik:


Załącznik:

Załącznik:

Dodatkowe informacje i objaśnienia

VRFabric Spółka Akcyjna


wszystkie kwoty w złotych




Załącznik:



Załącznik:



Załącznik:



Załącznik: