

# **sprawozdanie finansowe**

dla:

Volaria AI Spółka Akcyjna

za okres:

01.01.2025

-

31.12.2025

Data sporządzenia:

29.05.2026

# Wprowadzenie do sprawozdania finansowego

Nazwa jednostki **Volaria AI Spółka Akcyjna**

## Dokładny adres siedziby

w Polsce:

Ulica **Wernyhory**

Nr domu **29A**

Nr lokalu

Miejscowość **Warszawa**

Kod pocztowy **02-727**

Kod kraju **PL**

Gmina **Warszawa**

Powiat **Warszawa**

Województwo **Mazowieckie**

lub za granicą:

Ulica

Nr domu

Nr lokalu

Miejscowość

Kod pocztowy

Kod kraju

## Forma prawna jednostki:

Inna:

▼ **SPÓŁKA AKCYJNA**

## Podstawowy przedmiot działalności:

kod(y) PKD:

PKD 2007:

**5821Z**

## Identyfikator podmiotu:

numer NIP **5213864750**

numer KRS **0000783804**

Pole wymagane przez system eKRS

## Czas trwania działalności jednostki (jeśli ograniczony):

Od dnia

Do

## Wskazanie okresu objętego sprawozdaniem finansowym:

(w pola tej sekcji jest kopiowany okres wpisany w nagłówku sprawozdania)

Od dnia

**01.01.2025**

Do dnia

**31.12.2025**

## Włączenie danych wewnętrznych jednostek organizacyjnych:

Wskazanie, że sprawozdanie finansowe zawiera dane łączne, jeżeli w skład jednostki wchodzi wewnętrzne jednostki organizacyjne sporządzające samodzielne sprawozdania finansowe:

Czy sprawozdanie zawiera także łączne dane samodzielnych jednostek organizacyjnych?

Nie

## Założenie kontynuacji działalności jednostki:

# Wprowadzenie do sprawozdania finansowego

Czy sprawozdanie finansowe zostało sporządzone przy założeniu kontynuowania działalności gospodarczej przez jednostkę w dającej się przewidzieć przyszłości?

Tak ▼

Czy brak jest okoliczności wskazujących na zagrożenie kontynuowania przez nią działalności?

Tak ▼

odpowieź "Nie" oznacza, że ISTNIEJĄ takie okoliczności

Opis okoliczności zagrażających kontynuacji działalności:

*Łączenie spółek:*

Czy to sprawozdanie finansowe sporządzono za okres, w ciągu którego nastąpiło połączenie spółek?

Nie ▼

Czy sprawozdanie sporządzono po połączeniu spółek?

Zastosowana metoda rozliczenia połączenia (nabycia, łączenia udziałów)

*Zasady (polityka) rachunkowości:*

metody wyceny aktywów i pasywów:

Metody wyceny aktywów i pasywów znajdują się w załączniku nr 1 w omówieniu przyjętych zasad polityki rachunkowości.

ustalenia wyniku finansowego:

Jednostka ustala wynik finansowy w wariantcie porównawczym., to oznacza, że od sumy przychodów netto ze sprzedaży produktów, towarów i materiałów skorygowanych o zmianę stanu produktu (zwiększenie stanu produktów występuje ze znakiem plus, a zmniejszenie ze znakiem minus) i zwiększonych o koszt wytworzenia produktów na własne potrzeby odejmowana jest suma kosztów działalności operacyjnej według rodzaju oraz wartość sprzedanych towarów i materiałów. Kolejne elementy, które są ujmowane w rachunku zysków i strat to pozycje pozostałe przychody i koszty operacyjne, przychody i koszty finansowe oraz podatek dochodowy od osób prawnych i pozostałe obowiązkowe zmniejszenia zysku lub zwiększenia straty.

ustalenia sposobu sporządzania sprawozdania finansowego:

Zgodnie z zasadą ciągłości, przyjęte zasady rachunkowości Spółka stosuje w sposób ciągły, dokonując w kolejnych latach obrotowych jednakowego grupowania operacji gospodarczych, wyceny aktywów i pasywów, w tym także dokonywania odpisów amortyzacyjnych lub umorzeniowych, ustalania wyniku finansowego i sporządzania sprawozdań finansowych, tak aby za kolejne lata informacje z nich wynikające były porównywalne.

pozostałe:

*Średnioroczne zatrudnienie (w przeliczeniu na pełne etaty):*

0,00

*Sprawozdanie podlega wynikającemu z przepisów prawa obowiązkowi badania przez biegłego rewidenta:*

Tak ▼

# Wprowadzenie do sprawozdania finansowego

Informacja uszczegóławiająca:

Nazwa pozycji	
Opis	
Nazwa pozycji	
Opis	
Nazwa pozycji	
Opis	
Nazwa pozycji	
Opis	

<b>Aktywa</b>		Stan na:	<b>31.12.2025</b>	<b>31.12.2024</b>	Przeł. dane porów. za poprzedni okres
<b>A</b>	<b>Aktywa trwałe</b>		728 368,10	885 195,70	
<b>I</b>	<b>Wartości niematerialne i prawne</b>		728 368,10	885 195,70	
1	Koszty zakończonych prac rozwojowych				
2	Wartość firmy				
3	Inne wartości niematerialne i prawne		728 368,10	885 195,70	
4	Zaliczki na wartości niematerialne i prawne				
<b>II</b>	<b>Rzeczowe aktywa trwałe</b>		0,00	0,00	
1	Środki trwałe		0,00	0,00	
a)	grunty (w tym prawo użytkowania wieczystego gruntu)				
b)	budynki, lokale, prawa do lokali i obiekty inżynierii lądowej i wodnej				
c)	urządzenia techniczne i maszyny				
d)	środki transportu				
e)	inne środki trwałe				
2	Środki trwałe w budowie				
3	Zaliczki na środki trwałe w budowie				
<b>III</b>	<b>Należności długoterminowe</b>		0,00	0,00	
1	Od jednostek powiązanych				
2	Od pozostałych jednostek, w których jednostka posiada zaangażowanie w kapitale				
3	Od pozostałych jednostek				
<b>IV</b>	<b>Inwestycje długoterminowe</b>		0,00	0,00	
1	Nieruchomości				
2	Wartości niematerialne i prawne				
3	Długoterminowe aktywa finansowe		0,00	0,00	
a)	w jednostkach powiązanych		0,00	0,00	
	1) udziały lub akcje				
	2) inne papiery wartościowe				
	3) udzielone pożyczki				
	4) inne długoterminowe aktywa finansowe				

Aktywa (c.d. "Długoterminowe aktywa finansowe")		Stan na:	31.12.2025	31.12.2024	Przeoszt. dane porów. za poprzedni okres
b)	w pozostałych jednostkach, w których jednostka posiada zaangażowanie w kapitale		0,00	0,00	
	1) udziały lub akcje				
	2) inne papiery wartościowe				
	3) udzielone pożyczki				
	4) inne długoterminowe aktywa finansowe				
c)	w pozostałych jednostkach		0,00	0,00	
	1) udziały lub akcje				
	2) inne papiery wartościowe				
	3) udzielone pożyczki				
	4) inne długoterminowe aktywa finansowe				
4	Inne inwestycje długoterminowe				
<b>V</b>	<b>Długoterminowe rozliczenia międzyokresowe</b>		0,00	0,00	
1	Aktywa z tytułu odroczonego podatku dochodowego				
2	Inne rozliczenia międzyokresowe				
<b>B</b>	<b>Aktywa obrotowe</b>		30 034,45	40 493,12	
<b>I</b>	<b>Zapasy</b>		0,00	0,00	
1	Materiały				
2	Półprodukty i produkty w toku				
	w tym: obiekty w zabudowie				
3	Produkty gotowe				
4	Towary				
5	Zaliczki na dostawy i usługi				
<b>II</b>	<b>Należności krótkoterminowe</b>		26 426,77	35 808,56	
1	Należności od jednostek powiązanych		0,00	9 676,75	
a)	z tytułu dostaw i usług, o okresie spłaty:		0,00	1 676,75	
	1) do 12 miesięcy		0,00	1 676,75	
	2) powyżej 12 miesięcy				
b)	inne		0,00	8 000,00	

Aktywa (c.d. "Należności krótkoterminowe")		Stan na:	31.12.2025	31.12.2024	Przeoszt. dane porów. za poprzedni okres
2	Należności od pozostałych jednostek, w których jednostka posiada zaangażowanie w kapitale		0,00	0,00	
a)	z tytułu dostaw i usług, o okresie spłaty:		0,00	0,00	
	1) do 12 miesięcy				
	2) powyżej 12 miesięcy				
b)	inne				
3	Należności od pozostałych jednostek		26 426,77	26 131,81	
a)	z tytułu dostaw i usług, o okresie spłaty:		2 770,13	3 706,00	
	1) do 12 miesięcy		2 770,13	3 706,00	
	2) powyżej 12 miesięcy				
b)	z tytułu podatków, dotacji, ceł, ubezpieczeń społecznych i zdrowotnych oraz innych tytułów publicznoprawnych		15 656,64	22 425,81	
c)	inne		8 000,00	0,00	
d)	dochodzone na drodze sądowej				
<b>III</b>	<b>Inwestycje krótkoterminowe</b>		488,36	4 245,88	
1	Krótkoterminowe aktywa finansowe		488,36	4 245,88	
a)	w jednostkach powiązanych		0,00	0,00	
	1) udziały lub akcje				
	2) inne papiery wartościowe				
	3) udzielone pożyczki				
	4) inne krótkoterminowe aktywa finansowe				
b)	w pozostałych jednostkach		0,00	0,00	
	1) udziały lub akcje				
	2) inne papiery wartościowe				
	3) udzielone pożyczki				
	4) inne krótkoterminowe aktywa finansowe				
c)	środki pieniężne i inne aktywa pieniężne		488,36	4 245,88	
	1) środki pieniężne w kasie i na rachunkach		488,36	4 245,88	
	2) inne środki pieniężne				
	3) inne aktywa pieniężne				
2	Inne inwestycje krótkoterminowe				
<b>IV</b>	<b>Krótkoterminowe rozliczenia międzyokresowe</b>		3 119,32	438,68	
	w tym: aktywa z tytułu niezakończonych umów budowlanych				
<b>C</b>	Należne wpłaty na kapitał (fundusz) podstawowy				
<b>D</b>	Udziały (akcje) własne				
	<b>Aktywa razem (suma pozycji A, B, C i D)</b>		<b>758 402,55</b>	<b>925 688,82</b>	

<b>Pasywa</b>		Stan na:	<b>31.12.2025</b>	<b>31.12.2024</b>	Przełt. dane porów. za poprzedni okres
<b>A</b>	<b>Kapitał (fundusz) własny</b>		96 666,50	351 048,21	
<b>I</b>	<b>Kapitał (fundusz) podstawowy</b>		212 490,00	212 490,00	
<b>II</b>	<b>Kapitał (fundusz) zapasowy, w tym:</b>		1 756 155,29	1 756 155,29	
	– nadwyżka wartości sprzedaży (wartości emisyjnej) nad wartością nominalną udziałów (akcji)		1 756 155,29	1 756 155,29	
	– kwota zysku wypracowanego w latach przed opodatkowaniem ryczałtem				
	– kwota zysku wypracowanego w latach opodatkowania ryczałtem				
<b>III</b>	<b>Kapitał (fundusz) z aktualizacji wyceny, w tym:</b>				
	– z tytułu aktualizacji wartości godziwej				
<b>IV</b>	<b>Pozostałe kapitały (fundusze) rezerwowe, w tym:</b>		0,00	0,00	
	– tworzone zgodnie z umową (statutem) spółki				
	– na udziały (akcje) własne				
	– kwota zysku wypracowanego w latach przed opodatkowaniem ryczałtem				
	– kwota zysku wypracowanego w latach opodatkowania ryczałtem				
<b>V</b>	<b>Zysk (strata) z lat ubiegłych, w tym:</b>		-1 617 597,08	-1 337 523,79	
	– kwota niepodzielonych zysków w latach przed opodatkowaniem ryczałtem				
	– kwota niepokrytych strat poniesionych w latach przed opodatkowaniem ryczałtem				
	– kwota niepodzielonych zysków z lat opodatkowania ryczałtem				
	– kwota niepokrytych strat poniesionych w latach opodatkowania ryczałtem				
<b>VI</b>	<b>Zysk (strata) netto</b>		-254 381,71	-280 073,29	
<b>VII</b>	<b>Odpisy z zysku netto w ciągu roku obrotowego (wielkość ujemna)</b>				
<b>B</b>	<b>Zobowiązania i rezerwy na zobowiązania</b>		661 736,05	574 640,61	
<b>I</b>	<b>Rezerwy na zobowiązania</b>		0,00	0,00	
<b>1</b>	Rezerwa z tytułu odroczonego podatku dochodowego				
<b>2</b>	Rezerwa na świadczenia emerytalne i podobne		0,00	0,00	
	– długoterminowa				
	– krótkoterminowa				
<b>3</b>	Pozostałe rezerwy		0,00	0,00	
	– długoterminowe				
	– krótkoterminowe				

Pasywa (c.d. "Zobowiązania i rezerwy na zobowiązania")		Stan na:	31.12.2025	31.12.2024	Przeoszt. dane porów. za poprzedni okres
<b>II</b>	<b>Zobowiązania długoterminowe</b>		0,00	0,00	
1	Wobec jednostek powiązanych				
2	Wobec pozostałych jednostek, w których jednostka posiada zaangażowanie w kapitale				
3	Wobec pozostałych jednostek		0,00	0,00	
a)	kredyty i pożyczki				
b)	z tytułu emisji dłużnych papierów wartościowych				
c)	inne zobowiązania finansowe				
d)	zobowiązania wekslowe				
e)	inne				
<b>III</b>	<b>Zobowiązania krótkoterminowe</b>		661 736,05	574 640,61	
1	Zobowiązania wobec jednostek powiązanych		0,00	150 435,94	
a)	z tytułu dostaw i usług, o okresie wymagalności:		0,00	30 361,39	
1)	do 12 miesięcy		0,00	30 361,39	
2)	powyżej 12 miesięcy				
b)	inne		0,00	120 074,55	
2	Zobowiązania wobec pozostałych jednostek, w których jednostka posiada zaangażowanie w kapitale		0,00	0,00	
a)	z tytułu dostaw i usług, o okresie wymagalności:		0,00	0,00	
1)	do 12 miesięcy				
2)	powyżej 12 miesięcy				
b)	inne				
3	Zobowiązania wobec pozostałych jednostek		661 736,05	424 204,67	
a)	kredyty i pożyczki		374 386,06	201 056,38	
b)	z tytułu emisji dłużnych papierów wartościowych				
c)	inne zobowiązania finansowe				
d)	z tytułu dostaw i usług, o okresie wymagalności:		81 253,44	52 714,80	
1)	do 12 miesięcy		81 253,44	52 714,80	
2)	powyżej 12 miesięcy				
e)	zaliczki otrzymane na dostawy i usługi				
f)	zobowiązania wekslowe		200,00	0,00	
g)	z tytułu podatków, ceł, ubezpieczeń społecznych i zdrowotnych oraz innych tytułów publicznoprawnych		55 411,42	69 871,42	
h)	z tytułu wynagrodzeń		124 667,78	95 645,62	
i)	inne		25 817,35	4 916,45	
4	Fundusze specjalne				

# Bilans

Volaria AI Spółka Akcyjna

wszystkie kwoty w złotych

Pasywa (c.d. "Zobowiązania i rezerwy na zobowiązania")		Stan na:	31.12.2025	31.12.2024	Przeoszt. dane porów. za poprzedni okres
<b>IV</b>	<b>Rozliczenia międzyokresowe</b>		0,00	0,00	
1	Ujemna wartość firmy				
2	Inne rozliczenia międzyokresowe		0,00	0,00	
	– długoterminowe				
	– krótkoterminowe				
	– rozliczenia międzyokresowe umów budowlanych				
<b>Pasywa razem (suma pozycji A i B)</b>			758 402,55	925 688,82	

# Rachunek zysków i strat

Volaria AI Spółka Akcyjna

wszystkie kwoty w złotych

wariant porównawczy		za rok:	2025	2024	Przeoszt. dane porów. za poprzedni okres
<b>A</b>	<b>Przychody netto ze sprzedaży i zrównane z nimi, w tym:</b>		4 252,03	22 025,09	
	– od jednostek powiązanych		0,00	17 444,05	
<b>I</b>	<b>Przychody netto ze sprzedaży produktów</b>		4 252,03	22 025,09	
<b>II</b>	<b>Zmiana stanu produktów (zwiększenie – kwota dodatnia, zmniejszenie – kwota ujemna)</b>		0,00	0,00	
	– w tym: obiekty w zabudowie				
<b>III</b>	<b>Koszt wytworzenia produktów na własne potrzeby jednostki</b>				
<b>IV</b>	<b>Przychody netto ze sprzedaży towarów</b>				
<b>B</b>	<b>Koszty działalności operacyjnej</b>		204 338,20	314 735,80	
<b>I</b>	<b>Amortyzacja</b>		136 827,60	148 229,87	
<b>II</b>	<b>Zużycie materiałów i energii</b>		0,00	0,00	
<b>III</b>	<b>Usługi obce</b>		65 694,95	73 646,04	
<b>IV</b>	<b>Podatki i opłaty, w tym:</b>		1 815,65	19 445,83	
	– podatek akcyzowy				
<b>V</b>	<b>Wynagrodzenia</b>		0,00	60 934,65	
<b>VI</b>	<b>Ubezpieczenia społeczne i inne świadczenia, w tym:</b>		0,00	12 479,41	
	– emerytalne				
<b>VII</b>	<b>Pozostałe koszty rodzajowe</b>		0,00	0,00	
<b>VIII</b>	<b>Wartość sprzedanych towarów</b>				
<b>C</b>	<b>Zysk (strata) ze sprzedaży (A–B)</b>		-200 086,17	-292 710,71	
<b>D</b>	<b>Pozostałe przychody operacyjne</b>		3,09	41 602,51	
<b>I</b>	<b>Zysk z tytułu rozchodu niefinansowych aktywów trwałych</b>				
<b>II</b>	<b>Dotacje</b>				
<b>III</b>	<b>Aktualizacja wartości aktywów niefinansowych</b>				
<b>IV</b>	<b>Inne przychody operacyjne</b>		3,09	41 602,51	
<b>E</b>	<b>Pozostałe koszty operacyjne</b>		1 341,49	8 919,12	
<b>I</b>	<b>Strata z tytułu rozchodu niefinansowych aktywów trwałych</b>		0,00	0,00	
<b>II</b>	<b>Aktualizacja wartości aktywów niefinansowych</b>				
<b>III</b>	<b>Inne koszty operacyjne</b>		1 341,49	8 919,12	
<b>F</b>	<b>Zysk (strata) z działalności operacyjnej (C+D–E)</b>		-201 424,57	-260 027,32	
<b>G</b>	<b>Przychody finansowe</b>		0,00	18,51	

# Rachunek zysków i strat

Volaria AI Spółka Akcyjna

wszystkie kwoty w złotych

wariant porównawczy, c.d. poprzedniej strony		za rok:	2025	2024	Przeoszt. dane porów. za poprzedni okres
<b>I</b>	<b>Dywidendy i udziały w zyskach, w tym:</b>				
a)	od jednostek powiązanych, w tym:				
	– w których jednostka posiada zaangażowanie w kapitale				
b)	od jednostek pozostałych, w tym:				
	– w których jednostka posiada zaangażowanie w kapitale				
<b>II</b>	<b>Odsetki, w tym:</b>				
	– od jednostek powiązanych				
<b>III</b>	<b>Zysk z tytułu rozchodu aktywów finansowych, w tym:</b>				
	– w jednostkach powiązanych				
<b>IV</b>	<b>Aktualizacja wartości aktywów finansowych</b>				
<b>V</b>	<b>Inne</b>		0,00	18,51	
<b>H</b>	<b>Koszty finansowe</b>		52 957,14	20 064,48	
<b>I</b>	<b>Odsetki, w tym:</b>		52 856,26	19 727,40	
	– dla jednostek powiązanych		0,00	0,00	
<b>II</b>	<b>Strata z tytułu rozchodu aktywów finansowych, w tym:</b>				
	– w jednostkach powiązanych				
<b>III</b>	<b>Aktualizacja wartości aktywów finansowych</b>				
<b>IV</b>	<b>Inne</b>		100,88	337,08	
<b>I</b>	<b>Zysk (strata) brutto (F+G–H)</b>		-254 381,71	-280 073,29	
<b>J</b>	<b>Podatek dochodowy</b>				
	– w tym podatek odroczony:				
<b>K</b>	<b>Pozostałe obowiązkowe zmniejszenia zysku (zwiększenia straty)</b>				
<b>L</b>	<b>Zysk (strata) netto (I–J–K)</b>		-254 381,71	-280 073,29	

# Rachunek przepływów

Volaria AI Spółka Akcyjna

wszystkie kwoty w złotych

metoda pośrednia		za rok:	2025	2024	Przeoszt. dane porów. za poprzedni okres
<b>A</b>	<b>Przepływy środków pieniężnych z działalności operacyjnej</b>				
<b>I</b>	<b>Zysk (strata) netto</b>		-254 381,71	-280 073,29	
<b>II</b>	<b>Korekty razem</b>		224 814,19	226 673,29	
1	Amortyzacja		136 827,60	148 229,87	
2	Zyski (straty) z tytułu różnic kursowych				
3	Odsetki i udziały w zyskach (dywidendy)		52 856,26	19 727,40	
4	Zysk (strata) z działalności inwestycyjnej		0,00	0,00	
5	Zmiana stanu rezerw				
6	Zmiana stanu zapasów		0,00	0,00	
7	Zmiana stanu należności		9 381,79	37 062,18	
8	Zmiana stanu zobowiązań krótkoterminowych, z wyjątkiem pożyczek i kredytów		28 429,18	22 207,36	
9	Zmiana stanu rozliczeń międzyokresowych		-2 680,64	-341,93	
10	Inne korekty		0,00	-211,59	
<b>III</b>	<b>Przepływy pieniężne netto z działalności operacyjnej (I±II)</b>		-29 567,52	-53 400,00	
<b>B</b>	<b>Przepływy środków pieniężnych z działalności inwestycyjnej</b>				
<b>I</b>	<b>Wpływy</b>		0,00	0,00	
1	Zbycie wartości niematerialnych i prawnych oraz rzeczowych aktywów trwałych		0,00	0,00	
2	Zbycie inwestycji w nieruchomości oraz wartości niematerialne i prawne				
3	Z aktywów finansowych, w tym:		0,00	0,00	
a)	w jednostkach powiązanych				
b)	w pozostałych jednostkach		0,00	0,00	
1)	zbycie aktywów finansowych				
2)	dywidendy i udziały w zyskach				
3)	splata udzielonych pożyczek długoterminowych				
4)	odsetki				
5)	inne wpływy z aktywów finansowych				
4	Inne wpływy inwestycyjne				
<b>II</b>	<b>Wydatki</b>		0,00	7 000,00	
1	Nabycie wartości niematerialnych i prawnych oraz rzeczowych aktywów trwałych		0,00	7 000,00	

# Rachunek przepływów

Volaria AI Spółka Akcyjna

wszystkie kwoty w złotych

metoda pośrednia, c.d. poprzedniej strony		za rok:	2025	2024	Przeoszt. dane porów. za poprzedni okres
2	Inwestycje w nieruchomości oraz wartości niematerialne i prawne				
3	Na aktywa finansowe, w tym:		0,00	0,00	
a)	w jednostkach powiązanych				
b)	w pozostałych jednostkach		0,00	0,00	
	1) nabycie aktywów finansowych				
	2) udzielone pożyczki długoterminowe				
4	Inne wydatki inwestycyjne				
<b>III</b>	<b>Przepływy pieniężne netto z działalności inwestycyjnej (I-II)</b>		0,00	-7 000,00	
<b>C</b>	<b>Przepływy środków pieniężnych z działalności finansowej</b>				
<b>I</b>	<b>Wpływy</b>		25 810,00	64 270,00	
1	Wpływy netto z wydania udziałów (emisji akcji) i innych instrumentów kapitałowych oraz dopłat do kapitału		0,00	0,00	
2	Kredyty i pożyczki		25 610,00	64 270,00	
3	Emisja dłużnych papierów wartościowych				
4	Inne wpływy finansowe		200,00	0,00	
<b>II</b>	<b>Wydatki</b>		0,00	0,00	
1	Nabycie udziałów (akcji) własnych				
2	Dywidendy i inne wypłaty na rzecz właścicieli				
3	Inne, niż wypłaty na rzecz właścicieli, wydatki z tytułu podziału zysku				
4	Splaty kredytów i pożyczek				
5	Wykup dłużnych papierów wartościowych				
6	Z tytułu innych zobowiązań finansowych				
7	Płatności zobowiązań z tytułu umów leasingu finansowego				
8	Odsetki				
9	Inne wydatki finansowe				
<b>III</b>	<b>Przepływy pieniężne netto z działalności finansowej (I-II)</b>		25 810,00	64 270,00	
<b>D</b>	<b>Przepływy pieniężne netto, razem (A.III±B.III±C.III)</b>		-3 757,52	3 870,00	
<b>E</b>	<b>Bilansowa zmiana stanu środków pieniężnych, w tym:</b>		-3 757,52	3 870,00	
	– zmiana stanu środków pieniężnych z tytułu różnic kursowych				
<b>F</b>	<b>Środki pieniężne na początek okresu</b>		4 245,88	375,88	
<b>G</b>	<b>Środki pieniężne na koniec okresu (F±D), w tym:</b>		488,36	4 245,88	
	– o ograniczonej możliwości dysponowania				

# Zestawienie zmian w kapitale (funduszu) własnym

Volaria AI Spółka Akcyjna

wszystkie kwoty w złotych zyskie kwoty w złotych

wyszczególnienie		za rok:	2025	2024	Przeoszt. dane porów. za poprzedni okres
<b>I</b>	<b>Kapitał (fundusz) własny na początek okresu (BO)</b>		351 048,21	631 121,50	
	– zmiany przyjętych zasad (polityki) rachunkowości				
	– korekty błędów				
<b>Ia</b>	<b>Kapitał (fundusz) własny na początek okresu (BO), po korektach</b>		351 048,21	631 121,50	
<b>1</b>	<b>Kapitał (fundusz) podstawowy na początek okresu</b>		212 490,00	212 490,00	
1.1	Zmiany kapitału (funduszu) podstawowego		0,00	0,00	
a)	zwiększenie (z tytułu)		0,00	0,00	
	– wydania udziałów (emisji akcji)		0,00	0,00	
	–				
	–				
	–				
b)	zmniejszenie (z tytułu)		0,00	0,00	
	– umorzenia udziałów (akcji)				
	–				
	–				
	–				
1.2	Kapitał (fundusz) podstawowy na koniec okresu		212 490,00	212 490,00	
<b>2</b>	<b>Kapitał (fundusz) zapasowy na początek okresu</b>		1 756 155,29	1 756 155,29	
2.1	Zmiany kapitału (funduszu) zapasowego		0,00	0,00	
a)	zwiększenie (z tytułu)		0,00	0,00	
	– emisji akcji powyżej wartości nominalnej		0,00	0,00	
	– podziału zysku (ustawowo)				
	– podziału zysku (ponad wymaganą ustawowo minimalną wartość)				
	–				
	–				
	–				
b)	zmniejszenie (z tytułu)		0,00	0,00	
	– pokrycia straty				
	–				
	–				
	–				
2.2	Stan kapitału (funduszu) zapasowego na koniec okresu		1 756 155,29	1 756 155,29	

# Zestawienie zmian w kapitale (funduszu) własnym

Volaria AI Spółka Akcyjna

wszystkie kwoty w złotych zyskie kwoty w złotych

wyszczególnienie, c.d. poprzedniej strony		za rok:	2025	2024	Przełst. dane porów. za poprzedni okres
<b>3</b>	<b>Kapitał (fundusz) z aktualizacji wyceny na początek okresu – zmiany przyjętych zasad (polityki) rachunkowości</b>		0,00	0,00	
3.1	Zmiany kapitału (funduszu) z aktualizacji wyceny		0,00	0,00	
a)	zwiększenie (z tytułu)		0,00	0,00	
	–				
	–				
	–				
b)	zmniejszenie (z tytułu)		0,00	0,00	
	– zbycia środków trwałych				
	–				
	–				
	–				
3.2	Kapitał (fundusz) z aktualizacji wyceny na koniec okresu		0,00	0,00	
<b>4</b>	<b>Pozostałe kapitały (fundusze) rezerwowe na początek okresu</b>		0,00	0,00	
4.1	Zmiany pozostałych kapitałów (funduszy) rezerwowych		0,00	0,00	
a)	zwiększenie (z tytułu)		0,00	0,00	
	– wpłaty na emisję		0,00	0,00	
	–				
	–				
b)	zmniejszenie (z tytułu)		0,00	0,00	
	– rejestracja podwyższenia		0,00	0,00	
	–				
	–				
4.2	Pozostałe kapitały (fundusze) rezerwowe na koniec okresu		0,00	0,00	
<b>5</b>	<b>Zysk (strata) z lat ubiegłych na początek okresu</b>		-1 617 597,08	-1 337 523,79	
5.1	Zysk z lat ubiegłych na początek okresu		0,00	0,00	
	– zmiany przyjętych zasad (polityki) rachunkowości				
	– korekty błędów				

# Zestawienie zmian w kapitale (funduszu) własnym

Volaria AI Spółka Akcyjna

wszystkie kwoty w złotych zyskie kwoty w złotych

wyszczególnienie, c.d. poprzedniej strony		za rok:	2025	2024	Przeoszt. dane porów. za poprzedni okres
5.2	Zysk z lat ubiegłych na początek okresu, po korektach		0,00	0,00	
a)	zwiększenie (z tytułu)		0,00	0,00	
	– podziału zysku z lat ubiegłych				
	–				
	–				
	–				
b)	zmniejszenie (z tytułu)		0,00	0,00	
	–				
	–				
	–				
5.3	Zysk z lat ubiegłych na koniec okresu		0,00	0,00	
5.4	Strata z lat ubiegłych na początek okresu		1 337 523,79	867 129,53	
	– zmiany przyjętych zasad (polityki) rachunkowości				
	– korekty błędów				
5.5	Strata z lat ubiegłych na początek okresu, po korektach		1 337 523,79	867 129,53	
a)	zwiększenie (z tytułu)		280 073,29	470 394,26	
	– przeniesienia straty z lat ubiegłych do pokrycia		280 073,29	470 394,26	
	–				
	–				
	–				
b)	zmniejszenie (z tytułu)		0,00	0,00	
	–				
	–				
	–				
5.6	Strata z lat ubiegłych na koniec okresu		1 617 597,08	1 337 523,79	
5.7	Zysk (strata) z lat ubiegłych na koniec okresu		-1 617 597,08	-1 337 523,79	
<b>6</b>	<b>Wynik netto</b>		-254 381,71	-280 073,29	
a)	zysk netto				
b)	strata netto		254 381,71	280 073,29	
c)	odpisy z zysku				
<b>II</b>	<b>Kapitał (fundusz) własny na koniec okresu (BZ)</b>		96 666,50	351 048,21	
<b>III</b>	<b>Kapitał (fundusz) własny, po uwzględnieniu proponowanego podziału zysku (pokrycia straty)</b>		96 666,50	351 048,21	

# Dodatkowe informacje i objaśnienia

Volaria AI Spółka Akcyjna

wszystkie kwoty w złotych

Rozliczenie różnicy pomiędzy podstawą opodatkowania a wynikiem finansowym:

Rozliczenie różnicy pomiędzy podstawą opodatkowania podatkiem dochodowym a wynikiem finansowym (zyskiem, stratą) brutto		Okres bieżący		Okres poprzedni				
		Ogółem:	w tym z zysków kapitałowych:	Ogółem:	w tym z zysków kapitałowych:			
<b>A.</b>	Zysk (strata) brutto za dany rok	-254 381,71	—	-280 073,29	—			
<b>B.</b>	Przychody zwolnione z opodatkowania *	0,00		0,00				
<b>C.</b>	Przychody niepodlegające opodatkowaniu w roku bieżącym	16,57		10 546,84				
<b>D.</b>	Przychody podlegające opodatkowaniu w roku bieżącym, ujęte w księgach rachunkowych lat ubiegłych	0,00		0,00				
<b>E.</b>	Koszty niestanowiące kosztów uzyskania przychodów *	0,00		0,00				
<b>F.</b>	Koszty nieuznawane za koszty uzyskania przychodów w bieżącym roku, w tym:	54 193,71		121 020,39				
	pdst. prawna:	Art.	poz.	pkt.	lit.	(informacja uszczegóławiająca, wynikająca z potrzeb lub specyfiki jednostki)		
1)	niewypłacone wynagrodzenia	16				0,00	73 414,06	
	pozostałe (mniej niż 20 tys. zł):					54 193,71	47 606,33	
<b>G.</b>	Koszty uznawane za koszty uzyskania przychodów w roku bieżącym ujęte w księgach lat ubiegłych	0,00				0,00	0,00	
	<i>Dochód (A - B - C + D + E + F - G)</i>	-200 204,57	—			-169 599,74	—	
<b>H.</b>	Strata z lat ubiegłych	0,00				0,00	0,00	
<b>I.</b>	Inne zmiany podstawy opodatkowania	0,00				0,00	0,00	
<b>J.</b>	Podstawa opodatkowania podatkiem dochodowym	-200 205,00	—			-169 600,00	—	
<b>K.</b>	Podatek dochodowy	0,00	—			0,00	—	

\* trwałe różnice pomiędzy zyskiem/stratą dla celów rachunkowych a dochodem/stratą dla celów podatkowych

Załączniki i objaśnienia:

polityka rachunkowości

Załącznik:



Polityka Rachunkowosci.pdf

informacja dodatkowa

Załącznik:



Informacja dodatkowa 2025Volaria.pdf

Załącznik:

Załącznik:



Załącznik:

Załącznik:


# Dodatkowe informacje i objaśnienia

Volaria AI Spółka Akcyjna


wszystkie kwoty w złotych




Załącznik:



Załącznik:



Załącznik:



Załącznik: