

sprawozdanie finansowe

dla:

SEDIVIO SPÓŁKA AKCYJNA

za okres:

2025-01-01

-

2025-12-31

Data sporządzenia:

2026-05-29

Wprowadzenie do sprawozdania finansowego

Nazwa jednostki **SEDIVIO SPÓŁKA AKCYJNA**

Dokładny adres siedziby

w Polsce:

Ulica **OKOPOWA**

Nr domu **47**

Nr lokalu **23**

Miejscowość **WARSZAWA**

Kod pocztowy **01-059**

Kod kraju **PL**

Gmina **M.ST. WARSZAWA**

Powiat **M.ST. WARSZAWA**

Województwo **MAZOWIECKIE**

lub za granicą:

Ulica

Nr domu

Nr lokalu

Miejscowość

Kod pocztowy

Kod kraju

Forma prawna jednostki:

spółka akcyjna

Podstawowy przedmiot działalności:

kod(y) PKD:

6220B

PKD 2007:

6202Z

Identyfikator podmiotu:

numer NIP **5213410954**

numer KRS **0000480272**

Pole wymagane przez system eKRS

Czas trwania działalności jednostki (jeśli ograniczony):

Od dnia

Do

Wskazanie okresu objętego sprawozdaniem finansowym:

(w pola tej sekcji jest kopiowany okres wpisany w nagłówku sprawozdania)

Od dnia

2025-01-01

Do dnia

2025-12-31

Włączenie danych wewnętrznych jednostek organizacyjnych:

Wskazanie, że sprawozdanie finansowe zawiera dane łączne, jeżeli w skład jednostki wchodzi wewnętrzne jednostki organizacyjne sporządzające samodzielne sprawozdania finansowe:

Czy sprawozdanie zawiera także łączne dane samodzielnych jednostek organizacyjnych?

Nie

Założenie kontynuacji działalności jednostki:

Wprowadzenie do sprawozdania finansowego

Czy sprawozdanie finansowe zostało sporządzone przy założeniu kontynuowania działalności gospodarczej przez jednostkę w dającej się przewidzieć przyszłości?

Tak

Czy brak jest okoliczności wskazujących na zagrożenie kontynuowania przez nią działalności?

Tak odpowiedź "Nie" oznacza, że ISTNIEJĄ takie okoliczności

Opis okoliczności zagrażających kontynuacji działalności:

Łączenie spółek:

Czy to sprawozdanie finansowe sporządzono za okres, w ciągu którego nastąpiło połączenie spółek?

Nie

Czy sprawozdanie sporządzono po połączeniu spółek?

Zastosowana metoda rozliczenia połączenia (nabycia, łączenia udziałów)

Zasady (polityka) rachunkowości:

metody wyceny aktywów i pasywów:

Wartości niematerialne i prawne

Wartości niematerialne i prawne są rozpoznawane, jeżeli jest prawdopodobne, że w przyszłości spowodują one wpływ do Spółki korzyści ekonomicznych, które mogą być bezpośrednio powiązane z tymi aktywami. Początkowe ujęcie wartości niematerialnych i prawnych następuje według cen nabycia lub kosztu wytworzenia. Po ujęciu początkowym wartości niematerialne i prawne są wyceniane według cen nabycia lub kosztu wytworzenia pomniejszonych o umorzenie i odpisy z tytułu trwałej utraty wartości. Wartości niematerialne i prawne są amortyzowane liniowo w okresie odpowiadającym szacowanemu okresowi ich ekonomicznej użyteczności. Szacunki dotyczące okresu ekonomicznej użyteczności oraz metoda amortyzacji są przedmiotem przeglądu na koniec każdego roku obrotowego w celu weryfikacji, czy zastosowane metody i okres amortyzacji są zgodne z przewidywanym rozkładem czasowym korzyści ekonomicznych przynoszonych przez dane wartości niematerialne i prawne.

Na dzień bilansowy Spółka każdorazowo ocenia, czy wartość bilansowa wykazanych aktywów nie przekracza wartości przewidywanych przyszłych korzyści ekonomicznych. Jeżeli istnieją przesłanki, które by na to wskazywały, wartość bilansowa aktywów jest obniżana do ceny sprzedaży netto. Odpisy z tytułu trwałej utraty wartości są ujmowane w pozostałych kosztach operacyjnych.

Środki trwałe

Środki trwałe są wyceniane w cenie nabycia lub koszcie wytworzenia lub wartości przeszacowanej pomniejszonych o umorzenie oraz o odpisy z tytułu trwałej utraty wartości. W przypadku prawa wieczystego użytkowania gruntu przez cenę nabycia rozumie się cenę nabycia prawa od osoby trzeciej/ nadwyżkę pierwszej opłaty nad opłatą roczną w przypadku, gdy prawo zostało odpłatnie nabyte od gminy/ wartość godziwą prawa na moment jego wprowadzenia do ksiąg rachunkowych w przypadku, gdy prawo uzyskano nieodpłatnie na podstawie decyzji administracyjnej. Grunty wyceniane są w cenie nabycia pomniejszonej o odpisy z tytułu trwałej utraty wartości.

Przeszacowanie ma miejsce na podstawie odrębnych przepisów. Wynik przeszacowania odnoszony jest na kapitał z aktualizacji wyceny. Po sprzedaży lub likwidacji środka trwałego, kwota pozostała w kapitale z aktualizacji wyceny jest przenoszona na kapitał zapasowy. Na dzień 31 grudnia 2025 Roku Spółka nie posiada środków trwałych, które podlegały przeszacowaniu.

Koszty poniesione po wprowadzeniu środka trwałego do użytkowania, jak koszty napraw, przeglądów, opłaty eksploatacyjne, wpływają na wynik finansowy roku obrotowego, w którym zostały poniesione. Jeżeli możliwe jednakże jest wykazanie, że koszty te spowodowały zwiększenie oczekiwanych przyszłych korzyści ekonomicznych z tytułu posiadania danego środka trwałego ponad korzyści przyjmowane pierwotnie, w takim przypadku zwiększają one wartość początkową środka trwałego.

Środki trwałe, z wyjątkiem gruntów, są amortyzowane liniowo w okresie odpowiadającym szacowanemu okresowi ich ekonomicznej użyteczności, lub przez krótszy z dwóch okresów: ekonomicznej użyteczności lub prawa do używania.

Szacunki dotyczące okresu ekonomicznej użyteczności oraz metoda amortyzacji są przedmiotem przeglądu na koniec każdego roku obrotowego w celu weryfikacji, czy zastosowane metody i okres amortyzacji są zgodne z przewidywanym rozkładem czasowym korzyści ekonomicznych przynoszonych przez ten środek trwały.

Na dzień bilansowy Spółka każdorazowo ocenia, czy wartość bilansowa wykazanych aktywów nie przekracza wartości przewidywanych przyszłych korzyści ekonomicznych. Jeżeli istnieją przesłanki, które by na to wskazywały, wartość bilansowa aktywów jest obniżana do ceny sprzedaży netto. Odpisy z tytułu trwałej utraty wartości są

Wprowadzenie do sprawozdania finansowego

ujmowane w pozostałych kosztach operacyjnych.

Odpisy z tytułu trwałej utraty wartości dotyczące środków trwałych, których wycena została zaktualizowana na podstawie odrębnych przepisów, zmniejszają odniesione na kapitał z aktualizacji wyceny różnice spowodowane aktualizacją wyceny. Ewentualna nadwyżka odpisu nad różnicami z aktualizacji wyceny zaliczana jest do pozostałych kosztów operacyjnych.

Środki trwałe w budowie

Środki trwałe w budowie są wyceniane w wysokości ogółu kosztów pozostających w bezpośrednim związku z ich nabyciem lub wytworzeniem, w tym kosztów finansowych, pomniejszonych o odpisy z tytułu trwałej utraty wartości. W ramach środków trwałych w budowie wykazywane są również materiały inwestycyjne. Środki trwałe w budowie nie są amortyzowane do momentu zakończenia ich budowy i oddania do użytkowania.

Inwestycje w nieruchomości oraz w wartości niematerialne i prawne

Do inwestycji w nieruchomości (obejmujących inwestycje w grunty, prawo wieczystego użytkowania gruntu, budynki i budowle) oraz w wartości niematerialne i prawne zalicza się takie nieruchomości oraz wartości niematerialne i prawne, których Spółka nie użytkuje na własne potrzeby, ale które Spółka posiada w celu przynoszenia korzyści w postaci przyrostu wartości lub/i przychodów z najmu.

Inwestycje w nieruchomości oraz w wartości niematerialne i prawne wyceniane są według cen nabycia lub kosztów wytworzenia pomniejszonych o odpisy umorzeniowe oraz odpisy z tytułu trwałej utraty.

Inwestycje w nieruchomości, z wyjątkiem gruntów, oraz inwestycje w wartości niematerialne i prawne są amortyzowane liniowo w okresie odpowiadającym szacowanemu okresowi ich ekonomicznej użyteczności.

Inwestycje w jednostki podporządkowane i inne inwestycje długoterminowe

Inwestycje w jednostki zależne, w jednostki współzależne oraz w jednostki stowarzyszone są wyceniane według kosztu historycznego pomniejszonego o ewentualną utratę wartości.

Pozostałe inwestycje długoterminowe są wyceniane według kosztu historycznego pomniejszonego o ewentualną utratę wartości.

Trwała utrata wartości udziałów w jednostkach podporządkowanych i innych inwestycji długoterminowych jest szacowana na każdy dzień bilansowy. Wartość bilansowa takich aktywów jest każdorazowo poddawana przeglądowi w celu stwierdzenia, czy nie przekracza ona wartości przyszłych korzyści ekonomicznych.

Inne inwestycje krótkoterminowe (z wyłączeniem środków pieniężnych i aktywów finansowych)

Inne inwestycje krótkoterminowe, z wyłączeniem środków pieniężnych i aktywów finansowych, wyceniane są według ceny nabycia.

Skutki wzrostu lub obniżenia wartości inwestycji krótkoterminowych wycenionych według cen (wartości) rynkowych zalicza się odpowiednio do przychodów lub kosztów finansowych.

Aktywa finansowe

Aktywa finansowe w momencie wprowadzenia do ksiąg rachunkowych są wyceniane według kosztu (ceny nabycia), stanowiącego wartość godziwą uiszczonej zapłaty. Koszty transakcji są ujmowane w wartości początkowej tych instrumentów finansowych. Aktywa finansowe są wprowadzane do ksiąg rachunkowych pod datą zawarcia transakcji.

Po początkowym ujęciu aktywa finansowe są zaliczane do jednej z czterech kategorii i wyceniane w następujący sposób:

Kategoria Sposób wyceny

1. Aktywa finansowe utrzymywane do terminu wymagalności Według skorygowanej ceny nabycia (zamortyzowanego kosztu) ustalonej przy zastosowaniu efektywnej stopy procentowej
2. Pożyczki udzielone i należności własne Według skorygowanej ceny nabycia (zamortyzowanego kosztu) ustalonej przy zastosowaniu efektywnej stopy procentowej. Należności o krótkim terminie wymagalności, dla których nie określono stopy procentowej, wyceniane są w kwocie wymaganej zapłaty
3. Aktywa finansowe przeznaczone do obrotu Według wartości godziwej, a zyski/straty z tytułu aktualizacji wyceny są ujmowane w rachunku zysków i strat
4. Aktywa finansowe dostępne do sprzedaży Według wartości godziwej, a zyski/straty z tytułu aktualizacji wyceny są ujmowane w rachunku zysków i strat

Wartość godziwa instrumentów finansowych stanowiących przedmiot obrotu na aktywnym rynku ustalana jest w odniesieniu do cen notowanych na tym rynku na dzień bilansowy. W przypadku, gdy brak jest notowanej ceny rynkowej, wartość godziwa jest szacowana na podstawie notowanej ceny rynkowej podobnego instrumentu, bądź na podstawie modelu wyceny uwzględniającego dane wejściowe pochodzące z aktywnego obrotu regulowanego bądź też z wykorzystaniem innych metod estymacji powszechnie uznanych za poprawne.

Pochodne instrumenty finansowe nie będące instrumentami zabezpieczającymi są wykazywane jako aktywa albo zobowiązania przeznaczone do obrotu.

Trwała utrata wartości aktywów finansowych

Na każdy dzień bilansowy Spółka ocenia, czy istnieją obiektywne dowody wskazujące na trwałą utratę wartości składnika bądź grupy aktywów finansowych. Jeśli dowody takie istnieją, Spółka ustala szacowaną możliwą do odzyskania wartość składnika aktywów i dokonuje odpisu aktualizującego z tytułu utraty wartości, w kwocie równej różnicy między wartością możliwą do odzyskania i wartością bilansową.

Odpisy aktualizujące wartość składnika aktywów finansowych lub portfela podobnych składników aktywów finansowych ustala się:

- 1) w przypadku aktywów finansowych wycenianych w wysokości skorygowanej ceny nabycia - jako różnicę między wartością tych aktywów wynikającą z ksiąg rachunkowych na dzień wyceny i możliwą do odzyskania kwotą. Kwotę możliwą do odzyskania stanowi bieżąca wartość przyszłych przepływów pieniężnych oczekiwanych przez jednostkę, zdyskontowana za pomocą efektywnej stopy procentowej, którą jednostka stosowała dotychczas, wyceniając przeszacowywany składnik aktywów finansowych lub portfel podobnych składników aktywów finansowych,
- 2) w przypadku aktywów finansowych wycenianych w wartości godziwej - jako różnicę między ceną nabycia składnika aktywów i jego wartością godziwą ustaloną na dzień wyceny, z tym że przez wartość godziwą dłużnych instrumentów finansowych na dzień wyceny rozumie się bieżącą wartość przyszłych przepływów pieniężnych

Wprowadzenie do sprawozdania finansowego

oczekiwanych przez jednostkę zdyskontowaną za pomocą bieżącej rynkowej stopy procentowej stosowanej do podobnych instrumentów finansowych. Stratę skumulowaną do tego dnia ujętą w kapitale (funduszu) z aktualizacji wyceny zalicza się do kosztów finansowych w kwocie nie mniejszej niż wynosi odpis, pomniejszony o część bezpośrednio zaliczoną do kosztów finansowych,

3) w przypadku pozostałych aktywów finansowych - jako różnicę między wartością składnika aktywów wynikającą z ksiąg rachunkowych i bieżącą wartością przyszłych przepływów pieniężnych oczekiwanych przez jednostkę, zdyskontowaną za pomocą bieżącej rynkowej stopy procentowej stosowanej do podobnych instrumentów finansowych.

Należności krótko- i długoterminowe

Należności handlowe są wykazywane w kwocie wymaganej zapłaty pomniejszonej o odpisy aktualizujące.

Wartość należności aktualizuje się uwzględniając stopień prawdopodobieństwa ich zapłaty poprzez dokonanie odpisu aktualizującego. Odpisy aktualizujące wartość należności zalicza się odpowiednio do pozostałych kosztów operacyjnych lub do kosztów finansowych - zależnie od rodzaju należności, której dotyczy odpis aktualizujący. Należności umorzone, przedawnione lub nieściągalne zmniejszają dokonane uprzednio odpisy aktualizujące ich wartość.

Należności umorzone, przedawnione lub nieściągalne, od których nie dokonano odpisów aktualizujących ich wartość lub dokonano odpisów w niepełnej wysokości, zalicza się odpowiednio do pozostałych kosztów operacyjnych lub kosztów finansowych.

Transakcje w walucie obcej

Transakcje wyrażone w walutach innych niż polski złoty są przeliczane na złote polskie po kursie faktycznie zastosowanym w dniu zawarcia transakcji, a jeżeli zastosowanie tego kursu nie jest możliwe po kursie średnim ogłoszonym dla danej waluty przez Narodowy Bank Polski z dnia poprzedzającego ten dzień.

Na dzień bilansowy aktywa i pasywa wyrażone w walutach innych niż polski złoty są przeliczane na złote polskie przy zastosowaniu obowiązującego na ten dzień średniego kursu ogłoszonego dla danej waluty przez Narodowy Bank Polski. Powstałe z przeliczenia różnice kursowe ujmowane są odpowiednio w pozycji przychodów lub kosztów finansowych lub, w przypadkach określonych przepisami, kapitalizowane w wartości aktywów.

Zapasy materiałów, towarów, produktów gotowych, półproduktów i produktów w toku

Wycena się według:

- Materiały i towary – w cenach zakupu;
- Produkty w toku produkcji – w wysokości bezpośrednich kosztów wytworzenia lub tylko materiałów bezpośrednich bądź nie wyceniać ich w ogóle jeżeli nie zniekształca to stanu aktywów oraz wyniku finansowego jednostki;
- Wytworzone przez jednostkę filmy, oprogramowanie komputerów, projekty typowe i inne produkty o podobnym charakterze, przeznaczone do sprzedaży, wycenia się w okresie przynoszenia przez nie korzyści ekonomicznych, nie dłuższym niż 5 lat, w wysokości nadwyżki kosztów ich wytworzenia nad przychodami według cen sprzedaży netto, uzyskanymi ze sprzedaży tych produktów w ciągu tego okresu. Nieodpisane po upływie tego okresu koszty wytworzenia zwiększają pozostałe koszty operacyjne

Środki pieniężne i ekwiwalenty środków pieniężnych

Środki pieniężne w banku i w kasie wyceniane są według wartości nominalnej.

Wykazana w rachunku przepływów pieniężnych pozycja środki pieniężne składa się z gotówki w kasie oraz lokat bankowych o terminie zapadalności nie dłuższym niż 3 miesiące, które nie zostały potraktowane jako działalność inwestycyjna.

Rozliczenia międzyokresowe

Spółka dokonuje czynnych rozliczeń międzyokresowych kosztów, jeżeli dotyczą one przyszłych okresów sprawozdawczych. Bierne rozliczenia międzyokresowe kosztów dokonywane są w wysokości prawdopodobnych zobowiązań przypadających na bieżący okres sprawozdawczy.

Kapitał podstawowy

Kapitał podstawowy jest ujmowany w wysokości określonej w statucie Spółki i wpisanej w rejestrze sądowym. Jeżeli akcje obejmowane są po cenie wyższej od wartości nominalnej, nadwyżka ujmowana jest w kapitale zapasowym. W przypadku wykupu akcji, kwota zapłaty za akcje obciąża kapitał własny i jest wykazywana w bilansie w pozycji „akcje”.

Wyplacone w trakcie roku obrotowego zaliczki na dywidendy są wykazywane w księgach rachunkowych i w bilansie jako podział zysku dokonany w ciągu roku obrotowego.

Rezerwy

Rezerwy ujmowane są wówczas, gdy na Spółce ciąży istniejący obowiązek (prawny lub zwyczajowy) wynikający ze zdarzeń przeszłych i gdy jest pewne lub wysoce prawdopodobne, że wypełnienie tego obowiązku spowoduje konieczność wypływu środków uosabiających korzyści ekonomiczne, oraz gdy można dokonać wiarygodnego oszacowania kwoty tego zobowiązania.

Kredyty bankowe i pożyczki oraz zobowiązania finansowe przeznaczone do obrotu

W momencie początkowego ujęcia, kredyty bankowe i pożyczki są ujmowane według kosztu, stanowiącego wartość otrzymanych środków pieniężnych i obejmującego koszty uzyskania kredytu/pożyczki (koszty transakcyjne).

Następnie, wszystkie kredyty bankowe i pożyczki, z wyjątkiem zobowiązań przeznaczonych do obrotu, są wyceniane według skorygowanej ceny nabycia (zamortyzowanego kosztu), przy zastosowaniu efektywnej stopy procentowej.

Zobowiązania finansowe, wycenia się nie później niż na koniec okresu sprawozdawczego w wysokości skorygowanej ceny nabycia. Jednak ze względu na określoną w art.4 ust.4 ustawy o rachunkowości zasadą istotności, Spółka stosuje uproszczenie, zgodnie z którym zobowiązania finansowe wyceniane są według wartości wymaganej zapłaty. Uproszczenie to, nie wywiera ujemnego wpływu na rzetelność i jasność sytuacji majątkowej i finansowej oraz wynik finansowy Spółki.

Zobowiązania finansowe przeznaczone do obrotu, w tym instrumenty pochodne, są wyceniane według wartości godziwej. Zysk lub strata z tytułu przeszacowania do wartości godziwej są ujmowane w rachunku zysków i strat bieżącego okresu.

Wprowadzenie do sprawozdania finansowego

Odroczony podatek dochodowy

Odroczony podatek dochodowy jest ustalany metodą zobowiązań bilansowych w stosunku do wszystkich różnic przejściowych występujących na dzień bilansowy między wartością podatkową aktywów i zobowiązań a ich wartością bilansową wykazaną w sprawozdaniu finansowym.

Rezerwa na odroczony podatek dochodowy tworzona jest w odniesieniu do wszystkich dodatnich różnic przejściowych, chyba że rezerwa na odroczony podatek dochodowy powstaje w wyniku amortyzacji wartości firmy lub początkowego ujęcia składnika aktywów lub zobowiązań przy transakcji nie stanowiącej połączenia jednostek i

ustalenia wyniku finansowego:

Przychody, koszty i wynik finansowy

Przychody uznawane są w takiej wysokości, w jakiej jest prawdopodobne, że Spółka uzyska korzyści ekonomiczne, które można wiarygodnie wycenić.

Sprzedaż towarów i produktów

Przychody są ujmowane w momencie, gdy znaczące ryzyko i korzyści wynikające z prawa własności towarów bądź produktów zostały przekazane nabywcy. Przychody obejmują należne lub uzyskane kwoty ze sprzedaży, pomniejszone o podatek od towarów i usług (VAT).

Świadczenie usług

Przychody ze świadczenia usług długoterminowych są rozpoznawane proporcjonalnie do stopnia zaawansowania usługi pod warunkiem, iż jest możliwe jego wiarygodne oszacowanie. Jeżeli nie można wiarygodnie ustalić efektów transakcji związanej ze świadczeniem usług długoterminowych, przychody ze świadczenia tych usług są rozpoznawane tylko do wysokości poniesionych kosztów z tego tytułu.

Odsetki

Przychody z tytułu odsetek są rozpoznawane w momencie ich naliczenia (przy zastosowaniu efektywnej stopy procentowej), jeżeli ich otrzymanie nie jest wątpliwe.

Dywidendy

Należne dywidendy zalicza się do przychodów finansowych na dzień powzięcia przez Zgromadzenie Wspólników spółki, w którą jednostka zainwestowała, uchwały o podziale zysku przynajmniej jednej dywidendy, chyba że w uchwale określono inny dzień prawa do dywidendy.

ustalenia sposobu sporządzania sprawozdania finansowego:

Sprawozdanie finansowe zostało przygotowane zgodnie z przepisami ustawy z dnia 29 września 1994 roku o rachunkowości (dalej „UoR”).

Sprawozdanie finansowe zostało przygotowane zgodnie z konwencją kosztu historycznego.

Rachunek zysków i strat Spółka sporządziła w wariantcie porównawczym.

Rachunek przepływów pieniężnych sporządzono metodą pośrednią.

pozostałe:

Średnioroczne zatrudnienie (w przeliczeniu na pełne etaty):

7,00

Sprawozdanie podlega wynikającemu z przepisów prawa obowiązkowi badania przez biegłego rewidenta:

Tak

Informacja uszczegóławiająca:

Nazwa pozycji

Opis

Nazwa pozycji

Opis

Nazwa pozycji

Wprowadzenie do sprawozdania finansowego

Opis

Nazwa pozycji

Opis

Aktywa		Stan na:	2025-12-31	2024-12-31	Przeoszt. dane porów. za poprzedni okres
A	Aktywa trwałe		5 231 380,33	6 559 310,03	6 559 310,03
I	Wartości niematerialne i prawne		5 157 701,24	6 464 459,84	6 464 459,84
1	Koszty zakończonych prac rozwojowych		5 157 701,24	6 447 126,67	6 447 126,67
2	Wartość firmy				
3	Inne wartości niematerialne i prawne		0,00	17 333,17	17 333,17
4	Zaliczki na wartości niematerialne i prawne				
II	Rzeczowe aktywa trwałe		32 288,26	73 684,19	73 684,19
1	Środki trwałe		32 288,26	73 684,19	73 684,19
a)	grunty (w tym prawo użytkowania wieczystego gruntu)				
b)	budynki, lokale, prawa do lokali i obiekty inżynierii lądowej i wodnej				
c)	urządzenia techniczne i maszyny		0,00	2 650,09	2 650,09
d)	środki transportu		32 288,26	71 034,10	71 034,10
e)	inne środki trwałe				
2	Środki trwałe w budowie				
3	Zaliczki na środki trwałe w budowie				
III	Należności długoterminowe		0,00	0,00	0,00
1	Od jednostek powiązanych				
2	Od pozostałych jednostek, w których jednostka posiada zaangażowanie w kapitale				
3	Od pozostałych jednostek				
IV	Inwestycje długoterminowe		15 203,83	5 000,00	5 000,00
1	Nieruchomości				
2	Wartości niematerialne i prawne				
3	Długoterminowe aktywa finansowe		15 203,83	5 000,00	5 000,00
a)	w jednostkach powiązanych		15 203,83	5 000,00	5 000,00
1)	udziały lub akcje		5 000,00	5 000,00	5 000,00
2)	inne papiery wartościowe				
3)	udzielone pożyczki		10 203,83	0,00	0,00
4)	inne długoterminowe aktywa finansowe				

Aktywa (c.d. "Długoterminowe aktywa finansowe")		Stan na:	2025-12-31	2024-12-31	Przeoszt. dane porów. za poprzedni okres
b)	w pozostałych jednostkach, w których jednostka posiada zaangażowanie w kapitale		0,00	0,00	0,00
	1) udziały lub akcje				
	2) inne papiery wartościowe				
	3) udzielone pożyczki				
	4) inne długoterminowe aktywa finansowe				
c)	w pozostałych jednostkach		0,00	0,00	0,00
	1) udziały lub akcje				
	2) inne papiery wartościowe				
	3) udzielone pożyczki				
	4) inne długoterminowe aktywa finansowe				
4	Inne inwestycje długoterminowe				
V	Długoterminowe rozliczenia międzyokresowe		26 187,00	16 166,00	16 166,00
1	Aktywa z tytułu odroczonego podatku dochodowego		26 187,00	16 166,00	16 166,00
2	Inne rozliczenia międzyokresowe				
B	Aktywa obrotowe		4 135 741,01	6 674 685,73	6 674 685,73
I	Zapasy		11 044,20	0,00	0,00
1	Materiały				
2	Półprodukty i produkty w toku				
	w tym: obiekty w zabudowie				
3	Produkty gotowe				
4	Towary				
5	Zaliczki na dostawy i usługi		11 044,20	0,00	0,00
II	Należności krótkoterminowe		1 932 454,12	4 149 303,64	4 149 303,64
1	Należności od jednostek powiązanych		0,00	0,00	0,00
a)	z tytułu dostaw i usług, o okresie spłaty:		0,00	0,00	0,00
	1) do 12 miesięcy				
	2) powyżej 12 miesięcy				
b)	inne				

Aktywa (c.d. "Należności krótkoterminowe")		Stan na:	2025-12-31	2024-12-31	Przeoszt. dane porów. za poprzedni okres
2	Należności od pozostałych jednostek, w których jednostka posiada zaangażowanie w kapitale		0,00	0,00	0,00
a)	z tytułu dostaw i usług, o okresie spłaty:		0,00	0,00	0,00
	1) do 12 miesięcy				
	2) powyżej 12 miesięcy				
b)	inne				
3	Należności od pozostałych jednostek		1 932 454,12	4 149 303,64	4 149 303,64
a)	z tytułu dostaw i usług, o okresie spłaty:		1 856 701,50	2 282 304,78	2 282 304,78
	1) do 12 miesięcy		1 856 701,50	2 282 304,78	2 282 304,78
	2) powyżej 12 miesięcy				
b)	z tytułu podatków, dotacji, ceł, ubezpieczeń społecznych i zdrowotnych oraz innych tytułów publicznoprawnych		62 198,42	148 874,68	148 874,68
c)	inne		13 554,20	1 718 124,18	1 718 124,18
d)	dochodzone na drodze sądowej				
III	Inwestycje krótkoterminowe		2 160 063,43	2 489 088,22	2 489 088,22
1	Krótkoterminowe aktywa finansowe		2 160 063,43	2 489 088,22	2 489 088,22
a)	w jednostkach powiązanych		246 509,05	0,00	0,00
	1) udziały lub akcje				
	2) inne papiery wartościowe				
	3) udzielone pożyczki		246 509,05	0,00	0,00
	4) inne krótkoterminowe aktywa finansowe				
b)	w pozostałych jednostkach		0,00	0,00	0,00
	1) udziały lub akcje				
	2) inne papiery wartościowe				
	3) udzielone pożyczki				
	4) inne krótkoterminowe aktywa finansowe				
c)	środki pieniężne i inne aktywa pieniężne		1 913 554,38	2 489 088,22	2 489 088,22
	1) środki pieniężne w kasie i na rachunkach		1 913 554,38	2 489 088,22	2 489 088,22
	2) inne środki pieniężne				
	3) inne aktywa pieniężne				
2	Inne inwestycje krótkoterminowe				
IV	Krótkoterminowe rozliczenia międzyokresowe		32 179,26	36 293,87	36 293,87
	w tym: aktywa z tytułu niezakończonych umów budowlanych				
C	Należne wpłaty na kapitał (fundusz) podstawowy		0,00	0,00	0,00
D	Udziały (akcje) własne				
Aktywa razem (suma pozycji A, B, C i D)			9 367 121,34	13 233 995,76	13 233 995,76

Bilans

SEDIVIO SPÓŁKA AKCYJNA

wszystkie kwoty w złotych

Pasywa		Stan na:	2025-12-31	2024-12-31	Przeł. dane porów. za poprzedni okres
A	Kapitał (fundusz) własny		8 179 980,06	9 581 371,11	9 581 371,11
I	Kapitał (fundusz) podstawowy		312 999,60	304 499,60	304 499,60
II	Kapitał (fundusz) zapasowy, w tym:		9 259 358,48	8 540 431,19	8 540 431,19
	– nadwyżka wartości sprzedaży (wartości emisyjnej) nad wartością nominalną udziałów (akcji)				
	– kwota zysku wypracowanego w latach przed opodatkowaniem ryczałtem				
	– kwota zysku wypracowanego w latach opodatkowania ryczałtem				
III	Kapitał (fundusz) z aktualizacji wyceny, w tym:				
	– z tytułu aktualizacji wartości godziwej				
IV	Pozostałe kapitały (fundusze) rezerwowe, w tym:		0,00	850 000,00	850 000,00
	– tworzone zgodnie z umową (statutem) spółki				
	– na udziały (akcje) własne				
	– kwota zysku wypracowanego w latach przed opodatkowaniem ryczałtem				
	– kwota zysku wypracowanego w latach opodatkowania ryczałtem				
V	Zysk (strata) z lat ubiegłych, w tym:		0,00	0,00	0,00
	– kwota niepodzielonych zysków w latach przed opodatkowaniem ryczałtem				
	– kwota niepokrytych strat poniesionych w latach przed opodatkowaniem ryczałtem				
	– kwota niepodzielonych zysków z lat opodatkowania ryczałtem				
	– kwota niepokrytych strat poniesionych w latach opodatkowania ryczałtem				
VI	Zysk (strata) netto		-1 392 378,02	-113 559,68	-113 559,68
VII	Odpisy z zysku netto w ciągu roku obrotowego (wielkość ujemna)				
B	Zobowiązania i rezerwy na zobowiązania		1 187 141,28	3 652 624,65	3 652 624,65
I	Rezerwy na zobowiązania		63 059,53	25 814,75	25 814,75
1	Rezerwa z tytułu odroczonego podatku dochodowego				
2	Rezerwa na świadczenia emerytalne i podobne		63 059,53	25 814,75	25 814,75
	– długoterminowa		3 420,45	4 588,94	4 588,94
	– krótkoterminowa		59 639,08	21 225,81	21 225,81
3	Pozostałe rezerwy		0,00	0,00	0,00
	– długoterminowe				
	– krótkoterminowe				

Pasywa (c.d. "Zobowiązania i rezerwy na zobowiązania")		Stan na:	2025-12-31	2024-12-31	Przełt. dane porów. za poprzedni okres
II	Zobowiązania długoterminowe		0,00	78 054,47	78 054,47
1	Wobec jednostek powiązanych				
2	Wobec pozostałych jednostek, w których jednostka posiada zaangażowanie w kapitale				
3	Wobec pozostałych jednostek		0,00	78 054,47	78 054,47
a)	kredyty i pożyczki				
b)	z tytułu emisji dłużnych papierów wartościowych				
c)	inne zobowiązania finansowe		0,00	78 054,47	78 054,47
d)	zobowiązania wekslowe				
e)	inne				
III	Zobowiązania krótkoterminowe		1 095 081,75	3 519 755,43	3 519 755,43
1	Zobowiązania wobec jednostek powiązanych		0,00	0,00	31 242,00
a)	z tytułu dostaw i usług, o okresie wymagalności:		0,00	0,00	31 242,00
1)	do 12 miesięcy		0,00	0,00	31 242,00
2)	powyżej 12 miesięcy				
b)	inne				
2	Zobowiązania wobec pozostałych jednostek, w których jednostka posiada zaangażowanie w kapitale		0,00	0,00	0,00
a)	z tytułu dostaw i usług, o okresie wymagalności:		0,00	0,00	0,00
1)	do 12 miesięcy				
2)	powyżej 12 miesięcy				
b)	inne				
3	Zobowiązania wobec pozostałych jednostek		1 095 081,75	3 519 755,43	3 488 513,43
a)	kredyty i pożyczki		0,26	0,00	2 476 429,79
b)	z tytułu emisji dłużnych papierów wartościowych				
c)	inne zobowiązania finansowe		78 054,47	26 712,36	26 712,36
d)	z tytułu dostaw i usług, o okresie wymagalności:		944 756,03	898 424,71	867 182,71
1)	do 12 miesięcy		944 756,03	898 424,71	867 182,71
2)	powyżej 12 miesięcy				
e)	zaliczki otrzymane na dostawy i usługi				
f)	zobowiązania wekslowe				
g)	z tytułu podatków, ceł, ubezpieczeń społecznych i zdrowotnych oraz innych tytułów publicznoprawnych		71 234,04	118 188,57	118 188,57
h)	z tytułu wynagrodzeń				

Bilans

SEDIVIO SPÓŁKA AKCYJNA

wszystkie kwoty w złotych

i)	inne	1 036,95	2 476 429,79	0,00
4	Fundusze specjalne			

Bilans

SEDIVIO SPÓŁKA AKCYJNA

wszystkie kwoty w złotych

Pasywa (c.d. "Zobowiązania i rezerwy na zobowiązania")		Stan na:	2025-12-31	2024-12-31	Przeoszt. dane porów. za poprzedni okres
IV	Rozliczenia międzyokresowe		29 000,00	29 000,00	29 000,00
1	Ujemna wartość firmy				
2	Inne rozliczenia międzyokresowe		29 000,00	29 000,00	29 000,00
	– długoterminowe				
	– krótkoterminowe		29 000,00	29 000,00	29 000,00
	– rozliczenia międzyokresowe umów budowlanych				
Pasywa razem (suma pozycji A i B)			9 367 121,34	13 233 995,76	13 233 995,76

Rachunek zysków i strat

SEDIVIO SPÓŁKA AKCYJNA

wszystkie kwoty w złotych

wariant porównawczy		za rok:	2025	2024	Przeoszt. dane porów. za poprzedni okres
A	Przychody netto ze sprzedaży i zrównane z nimi, w tym:		11 261 450,18	11 964 417,66	11 964 417,66
	– od jednostek powiązanych				
I	Przychody netto ze sprzedaży produktów		11 261 450,18	11 964 417,66	11 964 417,66
II	Zmiana stanu produktów (zwiększenie – kwota dodatnia, zmniejszenie – kwota ujemna)				
	– w tym: obiekty w zabudowie				
III	Koszt wytworzenia produktów na własne potrzeby jednostki				
IV	Przychody netto ze sprzedaży towarów				
B	Koszty działalności operacyjnej		12 606 748,20	12 084 134,45	12 084 134,45
I	Amortyzacja		1 348 154,53	72 184,44	72 184,44
II	Zużycie materiałów i energii		36 647,02	113 991,81	113 991,81
III	Usługi obce		8 786 305,86	9 033 816,34	9 033 816,34
IV	Podatki i opłaty, w tym:		2 697,00	3 171,63	3 171,63
	– podatek akcyzowy				
V	Wynagrodzenia		2 074 128,48	2 520 470,24	2 520 470,24
VI	Ubezpieczenia społeczne i inne świadczenia, w tym:		278 432,09	278 868,73	278 868,73
	– emerytalne		122 041,24	153 232,53	153 232,53
VII	Pozostałe koszty rodzajowe		80 383,22	61 631,26	61 631,26
VIII	Wartość sprzedanych towarów				
C	Zysk (strata) ze sprzedaży (A–B)		-1 345 298,02	-119 716,79	-119 716,79
D	Pozostałe przychody operacyjne		15 228,39	44 592,73	44 592,73
I	Zysk z tytułu rozchodu niefinansowych aktywów trwałych		0,00	44 558,94	44 558,94
II	Dotacje				
III	Aktualizacja wartości aktywów niefinansowych				
IV	Inne przychody operacyjne		15 228,39	33,79	33,79
E	Pozostałe koszty operacyjne		4 875,01	2,75	2,75
I	Strata z tytułu rozchodu niefinansowych aktywów trwałych				
II	Aktualizacja wartości aktywów niefinansowych		4 869,07	0,00	0,00
III	Inne koszty operacyjne		5,94	2,75	2,75
F	Zysk (strata) z działalności operacyjnej (C+D–E)		-1 334 944,64	-75 126,81	-75 126,81
G	Przychody finansowe		57 397,22	5 690,95	5 690,95

Rachunek zysków i strat

SEDIVIO SPÓŁKA AKCYJNA

wszystkie kwoty w złotych

wariant porównawczy, c.d. poprzedniej strony		za rok:	2025	2024	Przeoszt. dane porów. za poprzedni okres
I	Dywidendy i udziały w zyskach, w tym:				
	a) od jednostek powiązanych, w tym:				
	– w których jednostka posiada zaangażowanie w kapitale				
	b) od jednostek pozostałych, w tym:				
	– w których jednostka posiada zaangażowanie w kapitale				
II	Odsetki, w tym:		57 397,22	5 690,95	5 690,95
	– od jednostek powiązanych		1 712,88	145,89	145,89
III	Zysk z tytułu rozchodu aktywów finansowych, w tym:				
	– w jednostkach powiązanych				
IV	Aktualizacja wartości aktywów finansowych				
V	Inne				
H	Koszty finansowe		124 851,60	34 217,82	34 217,82
I	Odsetki, w tym:		115 439,34	27 360,79	27 360,79
	– dla jednostek powiązanych		0,00	26 429,79	0,00
II	Strata z tytułu rozchodu aktywów finansowych, w tym:				
	– w jednostkach powiązanych				
III	Aktualizacja wartości aktywów finansowych				
IV	Inne		9 412,26	6 857,03	6 857,03
I	Zysk (strata) brutto (F+G–H)		-1 402 399,02	-103 653,68	-103 653,68
J	Podatek dochodowy		-10 021,00	9 906,00	9 906,00
	– w tym podatek odroczony:		-10 021,00	9 906,00	9 906,00
K	Pozostałe obowiązkowe zmniejszenia zysku (zwiększenia straty)				
L	Zysk (strata) netto (I–J–K)		-1 392 378,02	-113 559,68	-113 559,68

Zestawienie zmian w kapitale (funduszu) własnym

SEDIVIO SPÓŁKA AKCYJNA

wszystkie kwoty w złotych zyskie kwoty w złotych

wyszczególnienie		za rok:	2025	2024	Przeoszt. dane porów. za poprzedni okres
I	Kapitał (fundusz) własny na początek okresu (BO)		9 581 371,11	7 870 304,79	7 870 304,79
	– zmiany przyjętych zasad (polityki) rachunkowości				
	– korekty błędów				
Ia	Kapitał (fundusz) własny na początek okresu (BO), po korektach		9 581 371,11	7 870 304,79	7 870 304,79
1	Kapitał (fundusz) podstawowy na początek okresu		304 499,60	289 499,60	289 499,60
1.1	Zmiany kapitału (funduszu) podstawowego		8 500,00	15 000,00	15 000,00
a)	zwiększenie (z tytułu)		8 500,00	15 000,00	15 000,00
	– wydania udziałów (emisji akcji)		8 500,00	15 000,00	15 000,00
	–				
	–				
	–				
b)	zmniejszenie (z tytułu)		0,00	0,00	0,00
	– umorzenia udziałów (akcji)				
	–				
	–				
	–				
1.2	Kapitał (fundusz) podstawowy na koniec okresu		312 999,60	304 499,60	304 499,60
2	Kapitał (fundusz) zapasowy na początek okresu		8 540 431,19	5 128 101,20	5 128 101,20
2.1	Zmiany kapitału (funduszu) zapasowego		718 927,29	3 412 329,99	3 412 329,99
a)	zwiększenie (z tytułu)		832 486,97	3 714 618,97	3 714 618,97
	– emisji akcji powyżej wartości nominalnej		832 486,97	1 459 626,00	1 459 626,00
	– podziału zysku (ustawowo)		0,00	2 254 992,97	2 254 992,97
	– podziału zysku (ponad wymaganą ustawowo minimalną wartość)				
	–				
	–				
	–				
b)	zmniejszenie (z tytułu)		113 559,68	302 288,98	302 288,98
	– pokrycia straty		113 559,68	302 288,98	302 288,98
	–				
	–				
	–				
2.2	Stan kapitału (funduszu) zapasowego na koniec okresu		9 259 358,48	8 540 431,19	8 540 431,19

Zestawienie zmian w kapitale (funduszu) własnym

SEDIVIO SPÓŁKA AKCYJNA

wszystkie kwoty w złotych zyskie kwoty w złotych

wyszczególnienie, c.d. poprzedniej strony		za rok:	2025	2024	Przeoszt. dane porów. za poprzedni okres
3	Kapitał (fundusz) z aktualizacji wyceny na początek okresu – zmiany przyjętych zasad (polityki) rachunkowości		0,00	0,00	0,00
3.1	Zmiany kapitału (funduszu) z aktualizacji wyceny		0,00	0,00	0,00
a)	zwiększenie (z tytułu)		0,00	0,00	0,00
	–				
	–				
	–				
b)	zmniejszenie (z tytułu)		0,00	0,00	0,00
	– zbycia środków trwałych				
	–				
	–				
	–				
3.2	Kapitał (fundusz) z aktualizacji wyceny na koniec okresu		0,00	0,00	0,00
4	Pozostałe kapitały (fundusze) rezerwowe na początek okresu		850 000,00	500 000,00	500 000,00
4.1	Zmiany pozostałych kapitałów (funduszy) rezerwowych		-850 000,00	350 000,00	350 000,00
a)	zwiększenie (z tytułu)		0,00	1 850 000,00	1 850 000,00
	– wpłat na poczet objęcia akcji		0,00	1 850 000,00	1 850 000,00
	–				
	–				
b)	zmniejszenie (z tytułu)		850 000,00	1 500 000,00	1 500 000,00
	– subskrypcja akcji		850 000,00	1 500 000,00	1 500 000,00
	–				
	–				
4.2	Pozostałe kapitały (fundusze) rezerwowe na koniec okresu		0,00	850 000,00	850 000,00
5	Zysk (strata) z lat ubiegłych na początek okresu		-113 559,68	1 952 703,99	1 952 703,99
5.1	Zysk z lat ubiegłych na początek okresu		0,00	2 254 992,97	2 254 992,97
	– zmiany przyjętych zasad (polityki) rachunkowości				
	– korekty błędów				

Zestawienie zmian w kapitale (funduszu) własnym

SEDIVIO SPÓŁKA AKCYJNA

wszystkie kwoty w złotych zyskie kwoty w złotych

wyszczególnienie, c.d. poprzedniej strony	za rok:	2025	2024	Przeoszt. dane porów. za poprzedni okres
5.2 Zysk z lat ubiegłych na początek okresu, po korektach		0,00	2 254 992,97	2 254 992,97
a) zwiększenie (z tytułu)		0,00	0,00	0,00
– podziału zysku z lat ubiegłych				
–				
–				
–				
b) zmniejszenie (z tytułu)		0,00	2 254 992,97	2 254 992,97
– podział zysku		0,00	2 254 992,97	2 254 992,97
–				
–				
5.3 Zysk z lat ubiegłych na koniec okresu		0,00	0,00	0,00
5.4 Strata z lat ubiegłych na początek okresu		113 559,68	302 288,98	302 288,98
– zmiany przyjętych zasad (polityki) rachunkowości				
– korekty błędów				
5.5 Strata z lat ubiegłych na początek okresu, po korektach		113 559,68	302 288,98	302 288,98
a) zwiększenie (z tytułu)		0,00	0,00	0,00
– przeniesienia straty z lat ubiegłych do pokrycia				
– podział zysku		0,00	0,00	0,00
– koszty poprzednich lat obrotowych		0,00	0,00	0,00
–				
b) zmniejszenie (z tytułu)		113 559,68	302 288,98	302 288,98
– pokrycie straty		113 559,68	302 288,98	302 288,98
–				
–				
5.6 Strata z lat ubiegłych na koniec okresu		0,00	0,00	0,00
5.7 Zysk (strata) z lat ubiegłych na koniec okresu		0,00	0,00	0,00
6 Wynik netto		-1 392 378,02	-113 559,68	-113 559,68
a) zysk netto		0,00	0,00	0,00
b) strata netto		1 392 378,02	113 559,68	113 559,68
c) odpisy z zysku				
II Kapitał (fundusz) własny na koniec okresu (BZ)		8 179 980,06	9 581 371,11	9 581 371,11
III Kapitał (fundusz) własny, po uwzględnieniu proponowanego podziału zysku (pokrycia straty)		8 179 980,06	9 581 371,11	9 581 371,11

Rachunek przepływów

SEDIVIO SPÓŁKA AKCYJNA

wszystkie kwoty w złotych

metoda pośrednia		za rok:	2025	2024	Przeoszt. dane porów. za poprzedni okres
A	Przepływy środków pieniężnych z działalności operacyjnej				
I	Zysk (strata) netto		-1 392 378,02	-113 559,68	-113 559,68
II	Korekty razem		3 642 041,16	2 590 281,94	2 590 281,94
1	Amortyzacja		1 348 154,53	72 184,44	72 184,44
2	Zyski (straty) z tytułu różnic kursowych		0,00	0,00	0,00
3	Odsetki i udziały w zyskach (dywidendy)		56 329,18	21 523,95	21 523,95
4	Zysk (strata) z działalności inwestycyjnej		0,00	-55 804,94	-55 804,94
5	Zmiana stanu rezerw		37 244,78	-75 508,58	-75 508,58
6	Zmiana stanu zapasów		-11 044,20	4 574 006,93	4 574 006,93
7	Zmiana stanu należności		2 216 849,52	-1 564 635,11	-1 564 635,11
8	Zmiana stanu zobowiązań krótkoterminowych, z wyjątkiem pożyczek i kredytów		413,74	-205 968,36	-205 968,36
9	Zmiana stanu rozliczeń międzyokresowych		-5 906,39	-175 516,39	-175 516,39
10	Inne korekty		0,00	0,00	0,00
III	Przepływy pieniężne netto z działalności operacyjnej (I±II)		2 249 663,14	2 476 722,26	2 476 722,26
B	Przepływy środków pieniężnych z działalności inwestycyjnej				
I	Wpływy		57 397,22	70 731,60	70 731,60
1	Zbycie wartości niematerialnych i prawnych oraz rzeczowych aktywów trwałych		0,00	65 040,65	65 040,65
2	Zbycie inwestycji w nieruchomości oraz wartości niematerialne i prawne				
3	Z aktywów finansowych, w tym:		57 397,22	5 690,95	5 690,95
a)	w jednostkach powiązanych				
b)	w pozostałych jednostkach		57 397,22	5 690,95	5 690,95
	1) zbycie aktywów finansowych				
	2) dywidendy i udziały w zyskach				
	3) spłata udzielonych pożyczek długoterminowych				
	4) odsetki		57 397,22	5 690,95	5 690,95
	5) inne wpływy z aktywów finansowych				
4	Inne wpływy inwestycyjne				
II	Wydatki		255 000,00	6 447 126,67	6 447 126,67
1	Nabycie wartości niematerialnych i prawnych oraz rzeczowych aktywów trwałych		0,00	6 447 126,67	6 447 126,67

Rachunek przepływów

SEDIVIO SPÓŁKA AKCYJNA

wszystkie kwoty w złotych

metoda pośrednia, c.d. poprzedniej strony		za rok:	2025	2024	Przeoszt. dane porów. za poprzedni okres
2	Inwestycje w nieruchomości oraz wartości niematerialne i prawne				
3	Na aktywa finansowe, w tym:		10 000,00	0,00	0,00
a)	w jednostkach powiązanych		0,00	0,00	0,00
b)	w pozostałych jednostkach		10 000,00	0,00	0,00
	1) nabycie aktywów finansowych				
	2) udzielone pożyczki długoterminowe		10 000,00	0,00	0,00
4	Inne wydatki inwestycyjne		245 000,00	0,00	0,00
III	Przepływy pieniężne netto z działalności inwestycyjnej (I–II)		-197 602,78	-6 376 395,07	-6 376 395,07
C	Przepływy środków pieniężnych z działalności finansowej				
I	Wpływy		0,00	5 216 010,00	5 216 010,00
1	Wpływy netto z wydania udziałów (emisji akcji) i innych instrumentów kapitałowych oraz dopłat do kapitału		0,00	2 749 960,00	2 749 960,00
2	Kredyty i pożyczki		0,00	2 466 050,00	2 466 050,00
3	Emisja dłużnych papierów wartościowych				
4	Inne wpływy finansowe				
II	Wydatki		2 627 594,20	52 210,82	52 210,82
1	Nabycie udziałów (akcji) własnych				
2	Dywidendy i inne wypłaty na rzecz właścicieli				
3	Inne, niż wypłaty na rzecz właścicieli, wydatki z tytułu podziału zysku				
4	Spląty kredytów i pożyczek		2 450 000,00	0,00	0,00
5	Wykup dłużnych papierów wartościowych				
6	Z tytułu innych zobowiązań finansowych				
7	Płatności zobowiązań z tytułu umów leasingu finansowego		26 712,36	25 905,82	25 905,82
8	Odsetki		141 868,81	931,00	931,00
9	Inne wydatki finansowe		9 013,03	25 374,00	25 374,00
III	Przepływy pieniężne netto z działalności finansowej (I–II)		-2 627 594,20	5 163 799,18	5 163 799,18
D	Przepływy pieniężne netto, razem (A.III±B.III±C.III)		-575 533,84	1 264 126,37	1 264 126,37
E	Bilansowa zmiana stanu środków pieniężnych, w tym:		-575 533,84	1 264 126,37	1 264 126,37
	– zmiana stanu środków pieniężnych z tytułu różnic kursowych				
F	Środki pieniężne na początek okresu		2 489 088,22	1 224 961,85	1 224 961,85
G	Środki pieniężne na koniec okresu (F±D), w tym:		1 913 554,38	2 489 088,22	2 489 088,22
	– o ograniczonej możliwości dysponowania		2 247,31	233 289,98	233 289,98

Dodatkowe informacje i objaśnienia

SEDIVIO SPÓŁKA AKCYJNA

wszystkie kwoty w złotych

Rozliczenie różnicy pomiędzy podstawą opodatkowania a wynikiem finansowym:

Rozliczenie różnicy pomiędzy podstawą opodatkowania podatkiem dochodowym a wynikiem finansowym (zyskiem, stratą) brutto		Okres bieżący		Okres poprzedni	
		Ogółem:	w tym z zysków kapitałowych:	Ogółem:	w tym z zysków kapitałowych:
A.	Zysk (strata) brutto za dany rok	-1 402 399,02	—	-103 653,68	—
B.	Przychody zwolnione z opodatkowania *	61,46	0,00	0,00	0,00
C.	Przychody niepodlegające opodatkowania w roku bieżącym	1 712,88	0,00	0,00	0,00
D.	Przychody podlegające opodatkowania w roku bieżącym, ujęte w księgach rachunkowych lat ubiegłych	0,00	0,00	750,00	0,00
E.	Koszty niestanowiące kosztów uzyskania przychodów *	79 551,66	0,00	60 434,14	0,00
F.	Koszty nieuznawane za koszty uzyskania przychodów w bieżącym roku	29 000,00	0,00	0,00	0,00
G.	Koszty uznawane za koszty uzyskania przychodów w roku bieżącym ujęte w księgach lat ubiegłych	55 429,79	0,00	22 643,38	0,00
	<i>Dochód (A - B - C + D + E + F - G)</i>	-1 351 051,49	—	-65 112,92	—
H.	Strata z lat ubiegłych	0,00	0,00	0,00	0,00
I.	Inne zmiany podstawy opodatkowania	0,00	0,00	0,00	0,00
J.	Podstawa opodatkowania podatkiem dochodowym	-1 351 051,00	—	-65 113,00	—
K.	Podatek dochodowy	0,00	—	0,00	—

* trwałe różnice pomiędzy zyskiem/stratą dla celów rachunkowych a dochodem/stratą dla celów podatkowych

Załączniki i objaśnienia:

DODATKOWE INFORMACJE I UZUPEŁNIENIA ZESTAWIENIE NOT UZUPEŁNIAJĄCYCH DO BILANSU I RACHUNKU ZYSKÓW I STRAT „SEDIVIO” Spółka Akcyjna ZA OKRES 12 MIESIĘCY ZAKOŃCZONY w DNIU 31.12.2025 r.

Załącznik:



SEDIVIO.INFORMA
CJA.2025.pdf

Załącznik:

Załącznik:

Załącznik:


Załącznik:

Załącznik:


Dodatkowe informacje i objaśnienia

SEDIVIO SPÓŁKA AKCYJNA


wszystkie kwoty w złotych




Załącznik:



Załącznik:



Załącznik:



Załącznik: