

WASKO[®]

Skonsolidowany raport kwartalny
Grupy Kapitałowej WASKO
za IV kwartał 2025 r.

SPIS TREŚCI

1. WYBRANE DANE FINANSOWE	5
2. KWARTALNE SKRÓCONE SKONSOLIDOWANE SPRAWOZDANIE FINANSOWE ZA IV KWARTAŁ 2025 ROKU 6	
2.1. SKONSOLIDOWANY BILANS	6
2.2. SKONSOLIDOWANE SPRAWOZDANIE Z CAŁKOWITYCH DOCHODÓW	8
2.3. SKONSOLIDOWANE ZESTAWIENIE ZMIAN W KAPITALE WŁASNYM.....	9
2.4. RACHUNEK PRZEPŁYWÓW PIENIĘŻNYCH.....	10
3. KOMENTARZ I INFORMACJE DO SKONSOLIDOWANEGO SPRAWOZDANIA FINANSOWEGO ZA IV KWARTAŁ 2025 ROKU	11
3.1. PODSTAWOWE INFORMACJE O SPÓŁCE DOMINUJĄCEJ.....	11
3.2. INFORMACJA O JEDNOSTKACH OBJĘTYCH KONSOLIDACJĄ.....	12
3.3. PRZEDMIOT DZIAŁALNOŚCI GRUPY KAPITAŁOWEJ	14
3.4. ZAKRES PREZENTOWANEGO SKONSOLIDOWANEGO SPRAWOZDANIA FINANSOWEGO.....	21
3.5. METODY SPORZĄDZANIA SPRAWOZDAŃ FINANSOWYCH	21
3.6. ZASADY PREZENTACJI I PRZELICZENIA SPRAWOZDAŃ FINANSOWYCH	21
3.7. CHARAKTERYSTYKA WAŻNIEJSZYCH, STOSOWANYCH PRZEZ SPÓŁKĘ ZASAD I METOD WYCENY AKTYWÓW, PASYWÓW ORAZ USTALANIA WYNIKU FINANSOWEGO	22
3.7.1. RZECZOWE AKTYWA TRWAŁE.....	22
3.7.2. LEASING	23
3.7.3. WARTOŚCI NIEMATERIALNE.....	23
3.7.4. AKTYWA FINANSOWE	24
3.7.5. ZAPASY.....	24
3.7.6. NALEŻNOŚCI Z TYTUŁU DOSTAW I USŁUG ORAZ POZOSTAŁE NALEŻNOŚCI	25
3.7.7. ŚRODKI PIENIĘŻNE I EKWIWALENTY ŚRODKÓW PIENIĘŻNYCH	25
3.7.8. ZOBOWIĄZANIA Z TYTUŁU DOSTAW I USŁUG ORAZ POZOSTAŁE ZOBOWIĄZANIA	25
3.7.9. REZERWY	25
3.7.10. ODPRAWY EMERYTALNE.....	25
3.7.11. KAPITAŁ WŁASNY.....	25
3.7.12. ODRO CZONY PODATEK DOCHODOWY.....	26
3.7.13. ROZPOZNAWANIA PRZYCHODÓW I KOSZTÓW	26
3.7.14. METODY KONSOLIDACJI JEDNOSTEK	26
3.7.15. INWESTYCJE W JEDNOSTKACH STOWARZYSZONYCH	26
3.7.16. NIERUCHOMOŚCI INWESTYCYJNE	27
3.7.16. AKTYWA TRWAŁE PRZEZNACZONE DO SPRZEDAŻY	27
3.7.17. USTALENIE WYNIKU FINANSOWEGO	27
3.7.18. WYCENA POZYCJI WYRAŻONYCH W WALUTACH OBCYCH.....	28
4. OSOBY ZARZĄDZAJĄCE I NADZORUJĄCE PODMIOT DOMINUJĄCY GRUPY KAPITAŁOWEJ WASKO W IV KWARTALE 2025R.....	29
4.1. ZARZĄD WASKO S.A.....	29
4.2. RADA NADZORCZA	30
5. AKCJONARIUSZE PODMIOTU DOMINUJĄCEGO GRUPY KAPITAŁOWEJ WASKO	30

5.1. WYKAZ ZNACZĄCYCH AKCJONARIUSZY WASKO S.A.	30
5.2. INFORMACJE O AKCJACH WASKO S.A. BĘDĄCYCH W POSIADANIU OSÓB ZARZĄDZAJĄCYCH I NADZORUJĄCYCH.....	31
5.3. INFORMACJE O AKCJONARIUSZACH POSIADAJĄCYCH SZCZEGÓLNE UPRAWNIENIA KONTROLNE W STOSUNKU DO PODMIOTÓW Z GRUPY, W SZCZEGÓLNOŚCI DO WASKO S.A.	31
6. SEGMENTY DZIAŁALNOŚCI	32
7. KOMENTARZ ZARZĄDU WASKO S.A. DO SKONSOLIDOWANYCH WYNIKÓW FINANSOWYCH W IV KWARTALE ROKU 2025	36
8. OPIS ISTOTNYCH ZDARZEŃ I ISTOTNYCH DOKONAŃ GRUPY KAPITAŁOWEJ, KTÓRE MIAŁY MIEJSCE W IV KWARTALE 2025 I PO JEGO ZAKOŃCZENIU DO DNIA PRZEKAZANIA RAPORTU	39
9. OPIS CZYNNIKÓW I ZDARZEŃ, W SZCZEGÓLNOŚCI O NIETYPOWYM CHARAKTERZE, MAJĄCYCH ZNACZĄCY WPŁYW NA OSIĄGNIĘTE WYNIKI FINANSOWE.....	48
10. INFORMACJA O ZACIĄGNIĘTYCH KREDYTACH, UDZIELONYCH POŻYCZKACH, UDZIELONYCH GWARANCJACH I PORĘCZENIACH ORAZ O INNYCH AKTYWACH I ZOBOWIĄZANIACH WARUNKOWYCH.....	48
11. INFORMACJA O REZERWACH I ODPISACH	51
11.1. INFORMACJA O ODPISACH AKTUALIZUJĄCYCH WARTOŚĆ ZAPASÓW DO WARTOŚCI NETTO MOŻLIWEJ DO UZYSKANIA I ODWRÓCENIU ODPISÓW TEGO TYPU	51
11.2. INFORMACJA O ODPISACH AKTUALIZUJĄCYCH Z TYTUŁU UTRATY WARTOŚCI AKTYWÓW FINANSOWYCH, RZECZOWYCH AKTYWÓW TRWAŁYCH, WARTOŚCI NIEMATERIALNYCH I PRAWNYCH LUB INNYCH AKTYWÓW ORAZ ODWRÓCENIU TAKICH ODPISÓW	51
11.3. INFORMACJE O UTWORZENIU, ZWIĘKSZENIU, WYKORZYSTANIU I ROZWIĄZANIU REZERW	51
11.4. INFORMACJE O REZERWACH I AKTYWACH Z TYTUŁU ODROZONEGO PODATKU DOCHODOWEGO.....	52
12. INFORMACJE O ISTOTNYCH TRANSAKCJACH NABYCIA I SPRZEDAŻY AKTYWÓW TRWAŁYCH	52
13. OBJAŚNIENIA DOTYCZĄCE SEZONOWOŚCI DZIAŁALNOŚCI GRUPY	52
14. OPIS CZYNNIKÓW, KTÓRE BĘDĄ MIAŁY WPŁYW NA OSIĄGANE WYNIKI W PERSPEKTYWIE CO NAJMNIEJ KOLEJNEGO KWARTAŁU	52
15. POZOSTAŁE INFORMACJE	53
15.1. INFORMACJE O UMOWACH MOGĄCYCH W PRZYSZŁOŚCI ZMIENIĆ PROPORCJE AKCJI I UDZIAŁÓW SPÓŁEK Z GRUPY KAPITAŁOWEJ POSIADANYCH PRZEZ DOTYCHCZASOWYCH AKCJONARIUSZY I UDZIAŁOWCÓW	53
15.2. INFORMACJE O OGRANICZENIACH DOTYCZĄCYCH PRZENOSZENIA PRAW WŁASNOŚCI DO AKCJI SPÓŁEK GRUPY LUB WYKONYWANIA PRAWA GŁOSU Z TYCH AKCJI	53
15.3. INFORMACJA O TRANSAKCJACH ZWIĄZANYCH Z KONTRAKTAMI WALUTOWYM I INSTRUMENTAMI POCHODNYMI.....	53
15.4. WSKAZANIE KOREKT BŁĘDÓW POPRZEDNICH OKRESÓW	53
15.5. INFORMACJE NA TEMAT ZMIAN SYTUACJI GOSPODARCZEJ I WARUNKÓW PROWADZENIA DZIAŁALNOŚCI, KTÓRE MAJĄ ISTOTNY WPŁYW NA WARTOŚĆ GODZIWĄ AKTYWÓW FINANSOWYCH I ZOBOWIĄZAŃ FINANSOWYCH.....	54
15.6. INFORMACJA O EMISJI, WYKUPIE I SPŁACIE DŁUŻNYCH I KAPITAŁOWYCH PAPIERÓW WARTOŚCIOWYCH.....	54
15.7. INFORMACJA O REALIZACJI PROGNOZ WYNIKÓW	54
15.8. INFORMACJA O WYPŁACONEJ LUB ZADEKLAROWANEJ DYWIDENDZIE	54
15.9. OPIS TRANSAKCJI Z PODMIOTAMI POWIĄZANYMI.....	54
15.10. ZMIANY W PODSTAWOWYCH ZASADACH ZARZĄDZANIA PRZEDSIĘBIORSTWAMI GRUPY	54
15.11. INFORMACJA O POSTĘPOWANIACH PRZECIWKO SPÓŁKACH GK WASKO	54
16. KWARTALNE SKRÓCONE SPRAWOZDANIE FINANSOWE WASKO S.A. ZA IV KWARTAŁ 2025 ROKU	56

16.1. BILANS	56
16.2. SPRAWOZDANIE Z CAŁKOWITYCH DOCHODÓW	57
16.3. ZESTAWIENIE ZMIAN W KAPITALE WŁASNYM	58
16.4. RACHUNEK PRZEPŁYWÓW PIENIĘŻNYCH.....	59

1. WYBRANE DANE FINANSOWE

Pozycja skonsolidowanego sprawozdania finansowego	w tys. zł		w tys. EUR	
	IV kwartały 2025	IV kwartały 2024	IV kwartały 2025	IV kwartały 2024
	01.01.2025	01.01.2024	01.01.2025	01.01.2024
	31.12.2025	31.12.2024	31.12.2025	31.12.2024
Przychody netto ze sprzedaży	595 946	526 549	140 646	122 335
Zysk (strata) z działalności operacyjnej	62 433	8 504	14 734	1 976
Zysk (strata) brutto	65 960	10 935	15 567	2 541
Zysk (strata) netto	51 660	6 788	12 192	1 577
Zysk (strata) netto przypadający akcjonariuszom jednostki dominującej	50 984	6 709	12 032	1 559
Przepływy pieniężne netto z działalności operacyjnej	79 133	14 237	18 676	3 308
Przepływy pieniężne netto z działalności inwestycyjnej	-25 496	-6 737	-6 017	-1 565
Przepływy pieniężne netto z działalności finansowej	-8 986	-8 879	-2 121	-2 063
Przepływy pieniężne netto razem	44 651	-1 379	10 538	-320
	31.12.2025	31.12.2024	31.12.2025	31.12.2024
Aktywa razem	554 223	480 690	131 124	112 495
Zobowiązania długoterminowe	41 988	48 660	9 934	11 388
Zobowiązania krótkoterminowe	212 488	181 028	50 273	42 366
Kapitał własny przypadający akcjonariuszom jednostki dominującej	295 365	247 114	69 881	57 832
Kapitał podstawowy (akcyjny)	91 187	91 187	21 574	21 340
Liczba akcji	91 187 500	91 187 500	91 187 500	91 187 500
Zysk (strata) na jedną akcję zwykłą (w zł / EUR)	0,57	0,07	0,13	0,02

Wybrane dane finansowe prezentowane w tabeli powyżej przeliczono na walutę EUR w następujący sposób:

- Pozycje dotyczące sprawozdania z całkowitych dochodów oraz rachunku przepływów pieniężnych przeliczono według kursu stanowiącego średnią arytmetyczną średnich kursów ogłaszanych przez NBP obowiązujących na ostatni dzień każdego miesiąca. Kursy te wyniosły odpowiednio 4,2372 za okres od 1 stycznia 2025 do 31 grudnia 2025 oraz 4,3042 za okres od 1 stycznia 2024 do 31 grudnia 2024
- Pozycje dotyczące bilansu przeliczono według średniego kursów ogłaszanych przez NBP na ostatni dzień okresu. Kursy te wyniosły odpowiednio 4,2267 na dzień 31 grudnia 2025 oraz 4,2730 na dzień 31 grudnia 2024.

2. KWARTALNE SKRÓCONE SKONSOLIDOWANE SPRAWOZDANIE FINANSOWE ZA IV KWARTAŁ 2025 ROKU

2.1. SKONSOLIDOWANY BILANS

AKTYWA

	31.12.2025	30.09.2025	31.12.2024	30.09.2024
Aktywa trwałe	183 263	174 851	173 536	174 131
Rzeczowe aktywa trwałe	119 210	108 979	110 123	111 603
Wartość firmy	11 807	13 307	13 307	13 306
Wartości niematerialne	17 180	16 292	15 387	16 054
Nieruchomości inwestycyjne	16 935	16 956	14 302	13 168
Długoterminowe aktywa finansowe	190	190	190	190
Należności długoterminowe	9 591	9 850	13 429	12 544
Aktywa z tytułu odroczonego podatku dochodowego	8 350	9 277	6 798	7 266
Aktywa obrotowe	370 960	247 187	307 154	256 944
Zapasy	7 615	7 554	8 256	15 705
Należności handlowe oraz pozostałe należności	142 790	95 408	136 219	120 673
Aktywa z tytułu umów z klientami	39 301	26 674	20 830	49 587
Należności z tytułu podatku bieżącego	107	71	4 409	3 202
Pozostałe aktywa finansowe	-	3 571	944	1 166
Środki pieniężne i ich ekwiwalenty	181 147	113 909	136 496	66 611
Aktywa obrotowe inne niż przeznaczone do sprzedaży	370 960	247 187	307 154	256 944
Aktywa razem	554 223	422 038	480 690	431 075

PASYWA

	31.12.2025	30.09.2025	31.12.2024	30.09.2024
Kapitał własny ogółem	299 747	261 075	251 002	247 385
Kapitał własny przypadający akcjonariuszom jednostki dominującej	295 365	256 905	247 114	243 327
Kapitał podstawowy	91 187	91 187	91 187	91 187
Pozostałe kapitały rezerwowe	6 154	6 144	6 151	6 150
Zyski zatrzymane	198 024	159 574	149 776	145 990
Kapitały akcjonariuszy niekontrolujących	4 382	4 170	3 888	4 058
Zobowiązania razem	254 476	160 963	229 688	183 690
Zobowiązania długoterminowe	41 988	43 378	48 660	48 690
Rezerwy	5 183	5 443	4 585	4 972
Oprocentowane kredyty i pożyczki	225	134	232	-
Pozostałe zobowiązania finansowe	28 833	29 171	30 941	30 966
Pozostałe zobowiązania	7 245	7 304	9 982	9 537
Zobowiązania z tytułu umów z klientami	502	1 326	2 920	3 215
Zobowiązania krótkoterminowe	212 488	117 585	181 028	135 000
Zobowiązania z tytułu dostaw i usług oraz inne zobowiązania	144 003	67 679	145 010	92 579
Zobowiązania z tytułu umów z klientami	43 376	32 253	20 224	24 144
Oprocentowane kredyty i pożyczki	1 257	1 201	1 418	1 635
Zobowiązania leasingowe	4 394	4 091	3 770	4 030
Zobowiązania z tytułu podatku bieżącego	9 468	1 924	1 630	725
Rezerwy	9 990	10 437	8 976	11 887
Zobowiązania krótkoterminowe bez związanych z aktywami przeznaczonymi do sprzedaży	212 488	117 585	181 028	135 000
Pasywa razem	554 223	422 038	480 690	431 075
Wartość księgową	299 747	261 075	251 002	247 385
Liczba akcji	91 187 500	91 187 500	91 187 500	91 187 500
Wartość księgową na jedną akcję (w zł)	3,29	2,86	2,75	2,71

2.2. SKONSOLIDOWANE SPRAWOZDANIE Z CAŁKOWITYCH DOCHODÓW

	IV kwartał 2025	01.01.2025 31.12.2025	IV kwartał 2024	01.01.2024 31.12.2024
Przychody ze sprzedaży ogółem	247 506	595 946	174 989	526 549
Sprzedaż produktów	191 701	462 291	117 311	366 570
Sprzedaży towarów i materiałów	55 805	133 655	57 678	159 979
Koszty własny sprzedaży	175 323	457 395	152 902	451 192
Koszt wytworzenia sprzedanych produktów	128 975	345 975	100 587	307 133
Wartość sprzedanych towarów i materiałów	46 348	111 420	52 315	144 059
Zysk (strata) brutto na sprzedaży	72 183	138 551	22 087	75 357
Pozostałe przychody operacyjne	3 281	7 738	4 830	7 516
Koszty sprzedaży	10 335	35 299	8 544	31 307
Koszty ogólnego zarządu	12 430	37 341	10 087	33 235
Pozostałe koszty operacyjne	4 465	11 216	3 695	9 827
Zysk (strata) na działalności operacyjnej	48 234	62 433	4 591	8 504
Przychody finansowe	1 602	5 803	841	4 260
Koszty finansowe	887	2 276	214	1 829
Zysk (strata) brutto	48 949	65 960	5 218	10 935
Podatek dochodowy	10 280	14 300	1 602	4 147
Zysk (strata) netto z działalności kontynuowanej	38 669	51 660	3 616	6 788
Zysk (strata) netto z działalności zaniechanej	-	-	-	-
Zysk (strata) netto	38 669	51 660	3 616	6 788
Inne całkowite dochody netto	4	4	1	7
Całkowity dochód za okres	38 673	51 664	3 617	6 795
w tym przypisany:				
Akcjonariuszom jednostki dominującej	38 463	50 988	3 787	6 716
Akcjonariuszom niekontrolującym	210	676	-170	79
Zysk (strata) na akcję (wyrażony w złotych na jedną akcję)				
- podstawowy z zysku za okres sprawozdawczy	0,42	0,56	0,04	0,07
- rozwodniony z zysku za okres sprawozdawczy	0,42	0,56	0,04	0,07

2.3. SKONSOLIDOWANE ZESTAWIENIE ZMIAN W KAPITALE WŁASNYM

za okres od dnia 01.01.2025 r. do dnia 31.12.2025 r.

Pozycje kapitału własnego:	Przypadający akcjonariuszom jednostki dominującej				Kapitały akcjonariuszy niekontrolujących	Kapitał własny ogółem
	Kapitał podstawowy	Pozostałe kapitały rezerwowe	Zyski zatrzymane	Razem:		
Saldo na dzień 01.01.2025	91 187	6 151	149 776	247 114	3 888	251 002
Zysk netto za okres	-	-	50 984	50 984	676	51 660
Inne całkowite dochody za okres	-	3	-	3	-	3
Razem całkowite dochody	-	3	50 984	50 987	676	51 663
Dywidenda	-	-	-2 736	-2 736	-182	-2 918
Zmiany kapitału w jednostkach zależnych	-	-	-	-	-	-
Zmiany w kapitale własnym	-	3	48 248	48 251	494	48 745
Saldo na dzień 31.12.2025	91 187	6 154	198 024	295 365	4 382	299 747

za okres od dnia 01.01.2024 r. do dnia 31.12.2024 r.

Pozycje kapitału własnego:	Przypadający akcjonariuszom jednostki dominującej				Kapitały akcjonariuszy niekontrolujących	Kapitał własny ogółem
	Kapitał podstawowy	Pozostałe kapitały rezerwowe	Zyski zatrzymane	Razem:		
Saldo na dzień 01.01.2024	91 187	6 144	145 803	243 134	4 134	247 268
Zysk netto za okres	-	-	6 709	6 709	79	6 788
Inne całkowite dochody za okres	-	7	-	7	-	7
Razem całkowite dochody	-	7	6 709	6 716	79	6 795
Dywidenda	-	-	-2 736	-2 736	-325	-3 061
Zmiany kapitału w jednostkach zależnych	-	-	-	-	-	-
Zmiany w kapitale własnym	-	7	3 973	3 980	-246	3 734
Saldo na dzień 31.12.2024	91 187	6 151	149 776	247 114	3 888	251 002

2.4. RACHUNEK PRZEPŁYWÓW PIENIĘŻNYCH

	IV kwartał 2025	01.01.2025 31.12.2025	IV kwartał 2024	01.01.2024 31.12.2024
Przepływy środków pieniężnych z działalności operacyjnej				
Zysk/strata brutto	48 949	65 960	5 218	10 935
Korekty razem	33 354	16 793	68 540	11 547
Amortyzacja	3 935	14 445	3 394	15 407
Odsetki i dywidendy, netto	123	575	351	908
(Zysk) strata z tytułu działalności inwestycyjnej	2 791	2 259	-1 890	-1 731
Zmiana stanu należności	-59 765	-21 206	12 325	-5 173
Zmiana stanu zapasów	-61	642	7 449	1 485
Zmiana stanu zobowiązań z wyjątkiem kredytów i pożyczek	86 554	16 898	49 365	3 580
Zmiana stanu rezerw	-707	1 611	-3 298	-4 413
Inne korekty	484	1 569	844	1 484
Środki pieniężne z działalności operacyjnej	82 303	82 753	73 758	22 482
Podatek dochodowy zapłacony	-1 753	-3 620	-1 438	-8 245
Środki pieniężne netto z działalności operacyjnej	80 550	79 133	72 320	14 237
Przepływy środków pieniężnych z działalności inwestycyjnej				
Sprzedaż aktywów trwałych i wartości niematerialnych	235	1 070	481	1 422
Nabycie rzeczowych aktywów trwałych i wartości niematerialnych	-16 220	-26 352	-1 484	-10 053
Przychody z nieruchomości inwestycyjnych	634	2 457	3 067	3 067
Nabycie nieruchomości inwestycyjnych	-	-2 861	-	-
Wpływy z wykupu aktywów finansowych	-	44	-7	192
Nabycie jednostek zależnych, po potrąceniu przejętych środków pieniężnych	-	-	-4	-20
Odsetki otrzymane	186	667	187	538
Spłata udzielonych pożyczek	3 500	4 400	3 150	3 150
Udzielenie pożyczek	-	-3 500	-3 000	-3 000
Koszty nieruchomości inwestycyjnych	-250	-1 421	-2 970	-2 033
Środki pieniężne netto z działalności inwestycyjnej	-11 915	-25 496	-580	-6 737
Przepływy środków pieniężnych z działalności finansowej				
Spłata zobowiązań z tytułu leasingu finansowego	-1 238	-4 658	-712	-4 404
Wpływy z tytułu zaciągnięcia kredytów/pożyczek	33	166	-2 169	385
Spłata kredytów/pożyczek	99	-400	1 790	-438
Dywidendy wypłacone	-	-2 918	-325	-3 061
Odsetki zapłacone	-291	-1 176	-439	-1 361
Środki pieniężne netto z działalności finansowej	-1 397	-8 986	-1 855	-8 879
Zwiększenie/Zmniejszenie stanu środków pieniężnych	67 238	44 651	69 885	-1 379
- zmiana stanu środków pieniężnych z tytułu różnic kursowych	-	-	-	-
Bilansowa zmiana stanu środków pieniężnych	67 238	44 651	69 885	-1 379
Środki pieniężne na początek okresu	113 909	136 496	66 611	137 875
Środki pieniężne na koniec okresu, w tym:	181 147	181 147	136 496	136 496
- o ograniczonej możliwości dysponowania	19 422	19 422	16 209	16 209

3. KOMENTARZ I INFORMACJE DO SKONSOLIDOWANEGO SPRAWOZDANIA FINANSOWEGO ZA IV KWARTAŁ 2025 ROKU

3.1. PODSTAWOWE INFORMACJE O SPÓŁCE DOMINUJĄCEJ

WASKO S.A. rozpoczęła działalność w dniu 20 marca 1999r., w którym postanowieniem Sądu Rejonowego Wydział VIII Gospodarczo-Rejestrowy w Katowicach WASKO S.A. (wówczas HOGA.PL S.A.) została wpisana do Rejestru Handlowego pod sygnaturą RHB nr 17181. Dnia 12.07.2001r. Spółkę zarejestrowano w Krajowym Rejestrze Sądowym pod numerem KRS0000026949. Obecnie właściwym sądem rejestrowym jest Sąd Rejonowy w Gliwicach Wydział X Gospodarczy Krajowego Rejestru Sądowego.



Firma Spółki: WASKO S.A.

Siedziba: 44-100 Gliwice, ul. Berbeckiego 6

Dnia 12.07.2001r. Spółkę zarejestrowano w Krajowym Rejestrze Sądowym pod numerem KRS0000026949. Obecnie właściwym sądem rejestrowym jest Sąd Rejonowy w Gliwicach Wydział X Gospodarczy Krajowego Rejestru Sądowego.

Akcje Spółki notowane są na Giełdzie Papierów Wartościowych w Warszawie S.A. Spółka zaklasyfikowana jest do sektora informatycznego. Czas trwania Spółki jest nieograniczony.

WASKO S.A. to jedna z czołowych spółek teleinformatycznych w Polsce. Dostarcza rozwiązania dla przedsiębiorstw i instytucji publicznych. Świadczy kompleksowe usługi w zakresie projektowania, wdrażania utrzymania dedykowanych rozwiązań informatycznych.

Jako autoryzowany partner największych światowych producentów sprzętu komputerowego i telekomunikacyjnego oraz oprogramowania, WASKO S.A. dostarcza swoim klientom rozwiązania wykorzystujące stabilne i nowoczesne technologie informatyczne. Jest jednocześnie jednym z wiodących krajowych dostawców usług serwisowych. Działalność Spółki obejmuje również projektowanie systemów automatyki przemysłowej oraz montaż aparatury kontrolno – pomiarowej i teletransmisyjnej. WASKO S.A. realizuje usługi w zakresie budowy zintegrowanych systemów zarządzania transportem miejskim oraz budowy sieci szerokopasmowych.

Grupa Kapitałowa WASKO zatrudnia ponad 1.200 pracowników, z czego większość to osoby z wyższym wykształceniem, posiadające certyfikaty dokumentujące wysokie kwalifikacje zawodowe.

Siedziba Zarządu WASKO S.A. mieści się w Gliwicach. Spółka posiada 13 oddziałów zlokalizowanych głównie w miastach wojewódzkich. Największe z nich znajdują się w Gliwicach, Warszawie, Krakowie i Wrocławiu.

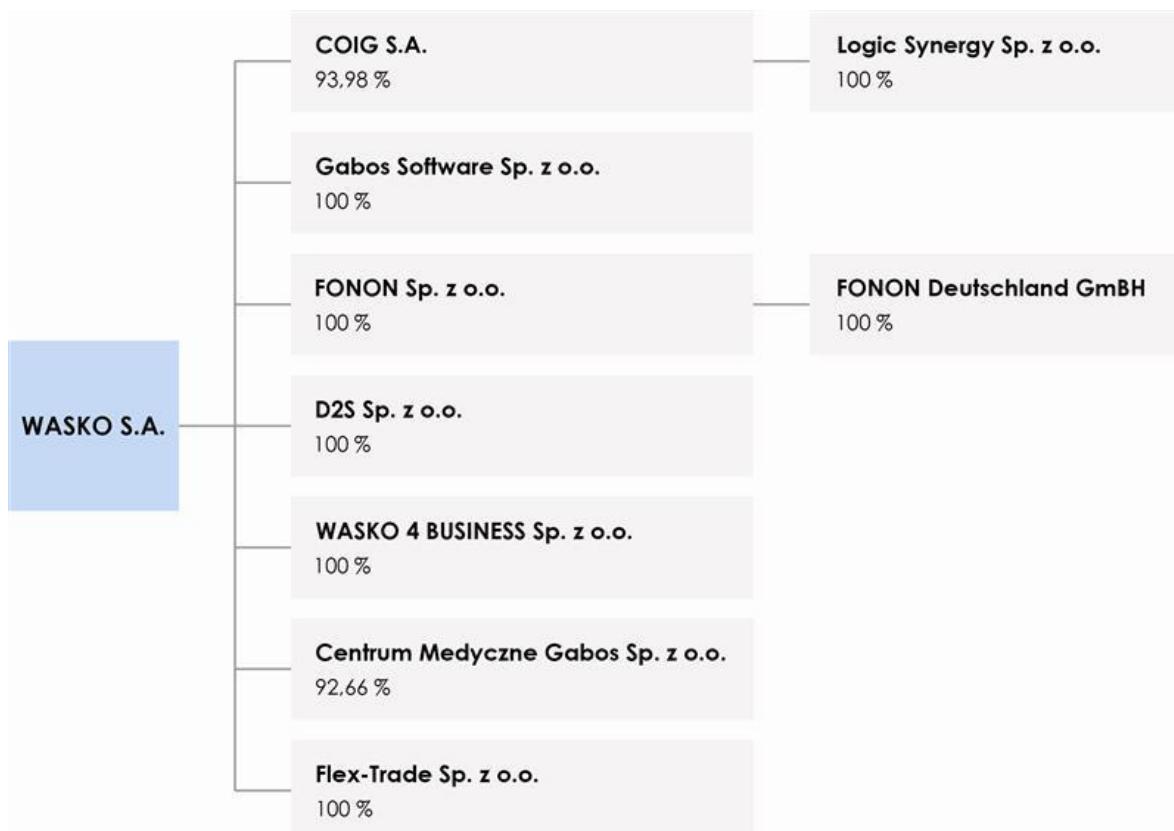
Posiadamy m.in. Certyfikat iso 9001, iso 14001, iso 27001. Nasze kompetencje umożliwiają realizację ogólnopolskich systemów mających na celu poprawę bezpieczeństwa i obronności kraju.

3.2. INFORMACJA O JEDNOSTKACH OBJĘTYCH KONSOLIDACJĄ

Na dzień sporządzenia niniejszego raportu Grupa Kapitałowa WASKO obejmowała spółki zależne: COIG S.A., GABOS SOFTWARE Sp. z o.o., LogicSynergy Sp. z o.o., FONON sp. z o.o., Fonon Deutschland GmbH, D2S Sp. z o.o., WASKO 4 BUSINESS Sp. z o.o., Centrum Medyczne Gabos Sp. z o.o. oraz Flex-Trade Sp. z o.o.

Udział WASKO S.A. w kapitale zakładowym wymienionych spółek przedstawia poniższa ilustracja.

STRUKTURA GRUPY KAPITAŁOWEJ



COIG S.A.

COIG S.A. z siedzibą w Katowicach jest dostawcą kompleksowych, dedykowanych rozwiązań informatycznych, wspomagających procesy zarządzania w przedsiębiorstwach o profilu górniczym oraz w przedsiębiorstwach przemysłowych. Spółka jest również producentem oprogramowania dla sektora publicznego, w szczególności dla jednostek samorządu terytorialnego, wspomagającego całość procesów administracyjnych, w tym także finansowych, realizowanych w jednostkach administracji samorządowej. COIG S.A. oferuje również zintegrowane rozwiązanie klasy ERP Microsoft Dynamics AX, jak również świadczy usługi projektowania i programowania systemów dedykowanych na platformach systemowych MS Windows, HP UNIX, IBM i-series. Dodatkowo oferta COIG S.A. została uzupełniona o świadczenie usług opartych o system informatyczny klasy ERP Infor LX.

GABOS SOFTWARE Sp. z o.o.

GABOS SOFTWARE Sp. z o.o. z siedzibą w Katowicach jest dostawcą kompleksowych rozwiązań informatycznych dla przedsiębiorstw z branży medycznej. Flagowym produktem firmy GABOS jest rodzina rozwiązań Mediquis, który ma na celu kompleksową obsługę szpitali od strony medycznej oraz administracyjnej.

LOGICSYNERGY Sp. z o.o

LogicSynergy Sp. z o.o. z siedzibą w Krakowie działa od 1986 r. w sektorze utility, oferując zintegrowany i kompleksowy system informatyczny w zakresie następujących funkcjonalności: billing, ERP, GIS, SCADA oraz specjalistyczne usługi informatyczne. Wykorzystując ponad 30 letnie doświadczenie branżowe oraz zespół doświadczonych konsultantów, spółka LogicSynergy stale inwestuje w rozwój dedykowanego dla branży utility systemu informatycznego, będąc od lat w gronie najbardziej znanych i cenionych w branży komunalnej dostawców IT, czego wyrazem są liczne, prestiżowe nagrody i wyróżnienia. Obecnie firma obsługuje blisko 200 przedsiębiorstw branżowych na terenie całego kraju.

WASKO 4 BUSINESS Sp. z o. o.

WASKO 4 BUSINESS Sp. z o. o. z siedzibą w Katowicach świadczy na rzecz Grupy Kapitałowej WASKO S.A. usługi w zakresie: obsługi finansowo-księgowej, kadrowo-płacowej, HR, kontrolingu, rozliczeń projektów dofinansowanych, rozliczeń masowych, obsługi giełdowej.

D2S Sp. z o. o.

D2S Sp. z o. o. z siedzibą w Gliwicach została utworzona w maju 2012 roku. Przedmiotem działalności D2S Sp. z o. o. jest m.in. projektowanie, wykonawstwo oraz eksploatacja sieci światłowodowych.

FONON Sp. z o. o

FONON Sp. z o. o. z siedzibą w Warszawie została utworzona w roku 2015. Przedmiotem działalności Fonon Sp. z o.o. jest m.in. projektowanie linii kolejowych, w szczególności projektowanie torowisk, sieci trakcyjnej, instalacji teletechnicznych, telekomunikacyjnych oraz systemów sterowania ruchem kolejowym. Fonon realizuje instalacje teletechniczne, telekomunikacyjne oraz systemy sterowania ruchem kolejowym wymagane do poprawnego działania linii kolejowych. Fonon projektuje, buduje i utrzymuje sieci telekomunikacyjne dla operatorów telekomunikacyjnych. Fonon specjalizuje się również w świadczeniu usług inżyniera kontaktu.

FONON Deutschland GmbH

Fonon Deutschland GmbH z siedzibą w Dusseldorf została utworzona w roku 2022 r. Celem utworzenia firmy jest zaoferowanie usług tożsamyh z usługami Fonon Sp. z o. o. na rynku niemieckim. Usługi te będą kierowane do operatorów telekomunikacyjnych oraz do operatorów sieci kolejowych.

Centrum Medyczne GABOS Sp. z o. o.

Centrum Medyczne GABOS Sp. z o. o. z siedzibą w Piekarach Śląskich jest nowoczesną placówką świadczącą wielospecjalistyczne usługi medyczne obejmującej konsultacje medyczne, diagnostykę oraz wykonywanie zabiegów przy wykorzystaniu sprzętu medycznego oraz narzędzi informatycznych najnowszej generacji.

Flex-Trade Sp. z o.o.

Flex-Trade Sp. z o.o. z siedzibą w Gliwicach został zakupiony przez WASKO S.A. w dniu 15 lipca 2024. Spółka na dzień sporządzenia sprawozdania nie prowadzi działalności.

ZMIANY W SKŁADZIE GRUPY KAPITAŁOWEJ

W IV kwartale 2025 roku nie wystąpiły zmiany w składzie Grupy Kapitałowej WASKO S.A., natomiast w dniu 1 stycznia 2026 roku zostały sprzedane udziały w spółce Fonon Deutschland GmbH, która do dnia sprzedaży nie prowadziła działalności w zakresie i skali zgodnej z przyjętymi przez Grupę założeniami. Udziały zostały sprzedane za 28 tys EUR.

POZOSTAŁE JEDNOSTKI W KTÓRYCH WASKO S.A. POSIADA UDZIAŁY LUB AKCJE

Szulc-Efekt Sp. z o.o. z siedzibą w Warszawie. Na dzień 31 grudnia 2025 r. WASKO S.A. nie wywierała znaczącego wpływu na Spółkę Szulc-Efekt Sp. z o.o., w związku z powyższym udziały te zostały zaprezentowane jako aktywa dostępne do sprzedaży i w taki sposób są traktowane przez Zarząd WASKO S.A.

3.3. PRZEDMIOT DZIAŁALNOŚCI GRUPY KAPITAŁOWEJ

GRUPA KAPITAŁOWA WASKO świadczy kompleksowe usługi informatyczne i integracyjne oraz serwisowe, jest dostawcą sprzętu komputerowego i oprogramowania na rzecz średnich i dużych przedsiębiorstw, w tym operatorów telekomunikacyjnych, przedsiębiorstw sektora wydobywczego, produkcyjnych i usługowych, jak również instytucji, w tym instytucji finansowych oraz jednostek administracji rządowej i samorządowej.

Do kluczowych produktów oraz usług oferowanych przez GRUPĘ należy zaliczyć:

NEDAPS

NEDAPS to elastyczne rozwiązanie do optymalizacji i automatyzacji dowolnych działań- zadań i procesów biznesowych, konfiguracji, komunikacji z urządzeniami i systemami – w szybki i efektywny sposób. Platforma zapewnia spójność danych, poprawną kolejność zastosowania procedur. Zwiększa efektywność, eliminując pomyłki i regulując liczbę powtarzalnych czynności, a także skraca czas wykonywania zadań, wprowadzania zmian lub dodawania nowych usług.

NEDAPS IDM

NEDAPS IDM to wyspecjalizowane narzędzie umożliwiające automatyzację i usystematyzowanie procesu zarządzania bezpieczeństwem w firmie. System pozwala na zarządzanie uprawnieniami pracowników, w tym ich nadawanie, modyfikowanie, tymczasowe blokowanie oraz odbieranie. Dodatkowo, procesy te mogą zostać zautomatyzowane, co prowadzi do bardziej precyzyjnego zarządzania dostępem. NEDAPS IDM to autorskie rozwiązanie wspierające podnoszenie poziomu bezpieczeństwa teleinformatycznego w organizacji. System wyposażono w przyjazny w obsłudze interfejs graficzny, dostępny w wielu wersjach językowych.

NEDAPS SEC Automation Center

NEDAPS SEC Automation Center to zaawansowana platforma umożliwiająca pełne, skoordynowane i zautomatyzowane zarządzanie bezpieczeństwem systemów IT. Łączy monitorowanie, wykrywanie i analizę zagrożeń z automatyzacją czynności operacyjnych, co pozwala na ciągłe podnoszenie poziomu ochrony. Dzięki wykorzystaniu silnika NEDAPS SEC, platforma integruje różne narzędzia i usługi, usprawniając działania zespołów ds. bezpieczeństwa oraz pozwalając im skupić się na kluczowych aspektach ochrony organizacji. Rozwiązanie charakteryzuje się elastycznością i skalowalnością – może zostać wdrożone lokalnie w infrastrukturze organizacji lub działać w modelu usługi (SECaaS), umożliwiając świadczenie zautomatyzowanych usług cyberbezpieczeństwa dla podmiotów zewnętrznych.

NEDAPS TELCO

NEDAPS TELCO to narzędzie dedykowane operatorom telekomunikacyjnym, ułatwiające zarządzanie rozbudowanym środowiskiem telekomunikacyjnym. Integruje różnorodne systemy i urządzenia, zapewniając efektywną wymianę informacji oraz skoordynowane działanie. Umożliwia automatyzację zadań, takich jak konfiguracja urządzeń i usług end-to-end, orkiestracja zasobów, zarządzanie konfiguracją oraz mediacja danych, co przekłada się na wyższą jakość świadczonych usług.

Symulator tunelu

Informatyczny system analiz długoterminowych służący do nadzoru i optymalizacji pracy sieci telekomunikacyjnej. System stanowi kompleksowe rozwiązanie wspomagające i automatyzujące realizację procesów związanych

Trenażer operatorów tunelu

Trenażer operatorów tunelu to narzędzie do szkolenia osób zarządzających ruchem drogowym (operatorów) w tunelach. System jest wiernym odwzorowaniem środowiska tunelowego. Umożliwia tworzenie scenariuszy testowych odwzorowujących sytuacje zagrożenia. Zadaniem Trenażera jest zasymulowanie przebiegu niebezpiecznych sytuacji w celu nabycia lub podniesienia odpowiedniego poziomu wiedzy i umiejętności podejmowania decyzji u operatorów tunelów, najbardziej optymalnych z punktu widzenia bezpieczeństwa.

WIDE MEDICAL SOLUTION

Wide Medical Solution – platforma informatyczna WMS wspierająca wszystkie procesy medyczne i administracyjne realizowane w szpitalu lub przychodni, usprawnia przepływ informacji między uczestnikami procesu leczniczego oraz zapewnia szybki dostęp do danych archiwalnych.

Podstawowe zalety:

- funkcje dedykowane dla personelu, w tym administracji szpitala lub przychodni
- prowadzenie elektronicznej dokumentacji medycznej;
- odpowiedzialne i bezpieczne gromadzenie i przetwarzanie danych;
- e-usługi dla Pacjenta i personelu jednostki;
- funkcje analityczne umożliwiające analizowanie zgromadzonych w systemie danych oraz wykonywanie prognoz

PackBack

Pierwsze w Polsce rozwiązanie Enterprise w Chmurze Prywatnej które umożliwia bezpiecznie przechowywanie, udostępnianie oraz synchronizację danych w ramach firmy jak i w pełni bezpieczne udostępnianie ich klientom zewnętrznym. Produkt jest przygotowany na standard GDPR. Rozwiązanie umożliwia również backup w chmurze komputerów przenośnych. PACKBACK jest rozwiązaniem B2B, kierowanym do segmentu średnich oraz dużych firm.

ERP SZYK2

Zintegrowany system wspomagania zarządzaniem w przedsiębiorstwie SZYK2, to ergonomiczne i intuicyjne oprogramowanie pozwalające użytkownikowi sprawić, aby jego firma działała efektywnie i elastycznie. Jak każdy system klasy ERP pozwala na zebranie wszystkich funkcji zarządczych w jeden spójny system umożliwiając tym samym usprawnienie procesów biznesowych na każdym szczeblu zarządzania. SZYK2 zapewnia prosty i szybki dostęp do całego spektrum zestawień i analiz stanowiących podstawę do operacyjnego i strategicznego zarządzania przedsiębiorstwem SZYK2 to zgodność z obowiązującymi przepisami, poświadczona certyfikatami oraz stabilność i bezpieczeństwo SZYK2 obsługuje struktury holdingowe i wielooddziałowe - funkcjonuje w firmach jednooddziałowych jak i w strukturach terytorialnie rozproszonych, z dużą ilością jednocześnie pracujących użytkowników.

OpenEye

Platforma informatyczna, obejmująca całą rodzinę produktów m.in. OE SCADA, OE NET, OE BMS, GAZTEL, HYDROTEL, COPYMANAGER i DZIENNIK DYSPOZYTORA, umożliwiających zarządzanie różnorodnym środowiskiem wraz z wizualizacją, monitorowaniem i rejestrowaniem danych. Platforma ta znajduje zastosowanie m.in. w następujących obszarach: automatyki kontrolno-pomiarowej, gazownictwie, administrowaniu sieciami teleinformatycznymi, czy też w sieciach wodno-kanalizacyjnych. Zastosowanie wielowarstwowej architektury platformy umożliwia integrację z dowolnymi zewnętrznymi systemami IT, skalowalność i modularność oraz pracę na wszystkich dostępnych systemach operacyjnych.

DATA CENTER

Data Center, usługi hostingowe i kolokacji serwerów – usługi obejmujące wynajem określonych zasobów hostingowych zarządzanych programowo, wynajem serwerów wraz ze wsparciem serwisowym oraz wynajem infrastruktury. W ostatnich latach COIG S.A. stworzyło profesjonalne Data Center, które stało się podstawą do świadczenia usług outsourcingowych dla największych polskich firm. Potężną moc obliczeniową Data Center zapewniają najnowocześniejsze, wieloprocessorowe serwery pracujące w trybie wysokiej niezawodności, wykorzystywane jako podstawa środowisk wirtualizacyjnych oraz macierze dyskowe zapewniające wydajną i niezawodną przestrzeń na dane Klientów

KSAT2000

Zintegrowany System Zarządzania dla jednostek samorządu terytorialnego, którego zadaniem jest wspomaganie całości procesów administracyjnych - w tym finansowych - realizowanych w jednostkach administracji samorządowej. KSAT2000 posiada strukturę modułową umożliwiającą pełne dostosowanie wdrożenia do aktualnych potrzeb urzędu, nie zamykając jednocześnie drogi do pełnej instalacji w przyszłości. Ponadto system jest na bieżąco dostosowany do wymagań Unii Europejskiej w miarę wchodzenia nowych uwarunkowań prawnych. COIG S.A. stworzył również wersję internetową produktu - KSAT2000i, wymagającą jedynie posiadania przeglądarki internetowej po stronie użytkownika końcowego

System teleinformatyczny

System teleinformatyczny realizujący mediację danych. System oferuje kompleksową obsługę realizacji potrzeb operatorów telekomunikacyjnych w zakresie realizacji dostępu do posiadanych systemów komunikacyjnych, bez względu na ich różnorodność i obsługiwane funkcje. Elastyczna budowa oprogramowania pozwala na łatwą integrację z dowolnymi systemami informatycznymi, zarówno wykorzystującymi specyficzne interfejsy, jak i middleware (MQSeries, WebMethods, itp).

IntraDok DMS

System elektronicznego obiegu dokumentów i przepływu zadań IntraDok DMS jest systemem, który wykorzystuje technologię podpisu cyfrowego i pracuje w środowisku sieciowym poprzez interfejs popularnych przeglądarek internetowych. Głównym zadaniem systemu jest wspomaganie procesu wymiany informacji w przedsiębiorstwie lub w jednostce administracji publicznej, zarządzanie przepływem zadań, spraw i procesów, a także kontrola stanu ich realizacji. IntraDok może być dostosowywany do norm i procedur wewnętrznych przedsiębiorstw i organizacji. System spełnia ponadto wymagania norm rodziny ISO 9001

SYZAR

SYZAR jest innowacyjnym systemem informatycznym służącym do integracji urządzeń bezpieczeństwa ruchu drogowego, takich jak urządzenia sterowania, pomiaru, monitorowania i nadzoru w celu wytworzenia informacji niezbędnych zarządcy do bezpiecznego i efektywnego zarządzania autostradą

SWD

Wielozadaniowa platforma informatyczna wspierająca działanie centrów koordynacji działań ratowniczych i porządkowych w zakresie przyjmowania zgłoszeń i obsługi zdarzeń, przetwarzania wprowadzanych informacji, dysponowania i alarmowania właściwych sił i środków, a także wizualizacji, kolekcji i przetwarzania danych pochodzących z różnorodnych urządzeń i systemów.

QLook

QLook to wyrób medyczny klasy I będący samodzielnym oprogramowaniem. Umożliwia analizę danych i raportów przesyłanych z kardiowerterów i kardiowerterów-defibrylatorów oraz wspiera proces nadzorowania stanu zdrowia pacjenta z urządzeniem wszczepionym.

SANT

SANT (System Alokacji Numeracji Telefonicznej) to nowoczesny system informatyczny opracowany z myślą o operatorach telekomunikacyjnych, dla których istotnym elementem prowadzonej działalności jest wykorzystanie usług hurtowych jak WLR (Whole Line Rental), BSA (Bit Stream Access), LLU (Local Loop Unbundling) oraz NP (Number Portability).

Do głównych zadań systemu należy:

- pełna automatyzacja komunikacji wymiany informacji w ramach procesów wykorzystania usług hurtowych,
- pełne wsparcie aktualnych wersji specyfikacji MWD – Modelu Wymiany Danych,
- monitoring wszystkich kroków procesu, kontrola ich terminów realizacji
- oraz statusów,
- zapewnienie wymaganego poziomu raportowania,
- pełna integracja z infrastrukturą systemów informatycznych operatora alternatywnego,
- gotowość uruchomienia dodatkowych kanałów komunikacyjnych.

Integracja IT

Kompleksowe usługi doradztwa, wdrażania i utrzymania systemów teleinformatycznych dla średnich i dużych przedsiębiorstw. Jako jeden z największych polskich integratorów IT posiadamy, poparte wieloma referencjami, kompetencje z pełnego przekroju usług IT, związanych z:

- infrastrukturą serwerową,
- infrastrukturą składowania danych (macierze, biblioteki taśmowe),
- wirtualizacją i systemami operacyjnymi,
- systemami archiwizacji i backupu,
- bazami danych,
- klastrami obliczeniowymi / High Performance Computing,
- systemami informatycznymi wysokiej dostępności,
- bezpieczeństwem IT.

VOYAGER

Informatyczna platforma monitorowania pojazdów jest systemem informatycznym, który umożliwia obniżenie kosztów eksploatacji i efektywne, zdalne dysponowanie środkami transportu podłączonymi do systemu. System ten umożliwia dostęp do aktualnej informacji o lokalizacji pojazdów lub innych obiektów pozyskiwanej za pomocą technologii GPS/GPRS z wykorzystaniem aktualnych map Polski i Europy. VOYAGER wykorzystywany jest w sektorze kolejowym, umożliwiając lokalizację i elektroniczną ewidencję składów pojazdów szynowych, monitorowanie zużycia paliwa przez lokomotywy, moduł dyspozytury, moduł kontroli remontów i przeglądów kontrolnych, kontrolę czasu pracy drużyn trakcyjnych i inne funkcjonalności.

MICROSOFT DYNAMICS

Zintegrowany system informatyczny klasy ERP II firmy Microsoft, który jest oferowany i wdrażany przez spółkę zależną COIG S.A. jako partnera Microsoft w tym zakresie. Modułowa struktura systemu pozwala zarządzać finansami, sprzedażą, logistyką, zasobami ludzkimi, produkcją, projektami i kontaktami z klientem (CRM) oraz posiada zaawansowane narzędzia do raportowania i analiz. System w pełni optymalizuje procesy biznesowe związane z produkcją i łańcuchem dostaw (SCM). Microsoft Dynamics AX™ wyposażony jest w pakiet narzędzi do projektowania aplikacji internetowych umożliwiający użytkownikowi szybkie i łatwe zdefiniowanie i uruchomienie serwisu internetowego. Otwartość aplikacji umożliwia komunikację z systemem z dowolnego miejsca a dostęp do systemu uzyskuje się na wiele sposobów np. przez przeglądarkę internetową jako użytkownik systemu Windows, z innej aplikacji za pomocą technologii COM, czy za pomocą urządzeń przenośnych.

OpenEye Centrum

System OpenEye Centrum KD-RCP jest platformą programową pozwalającą na kompleksową realizację zadań związanych z bezpieczeństwem fizycznym i kontrolą dostępu osób i pojazdów do wybranych lokalizacji (pomieszczeń, budynków, obszarów, stref). System składa się wielu modułów funkcjonalnych pozwalających m.in. na kontrolę dostępu osób do pomieszczeń i stref, rejestrację czasu pracy pracowników, rejestrację danych osób (gości przedsiębiorstwa), wydawanie kart dostępowych (gości i zastępczych), kontrolę wjazdu pojazdów na obszary chronione (wydawanie przepustek i rozpoznawanie tablic rejestracyjnych).

OLIMP

System OLIMP odpowiada za sprzedaż i dystrybucję biletów, identyfikację kibiców, obsługę imprez sportowych – zarówno o charakterze masowym jak i plenerowym. Jest przeznaczony do współpracy zarówno z infrastrukturą kontroli dostępu – kołowroty, jak i z własnymi urządzeniami mobilnymi – palmtopami. OLIMP to wiodący system biletowy na polskim rynku, który jest w pełni zgodny z ustawą o bezpieczeństwie imprez masowych, dając niemal 100% gwarancję identyfikacji kibica zarówno podczas zakupu biletu jak i w momencie jego wchodzenia na obiekt.

BIOTEST

BioTest to platforma programowa przeznaczona dla środowisk badawczo - naukowych oraz ośrodków klinicznych zajmujących się złożonymi problemami biomedycznymi. Pozwala na analizę i testowanie hipotez biomedycznych, zapewniając dostęp do narzędzi wspierających analizy proteomiczne, genomiczne i transkryptomiczne.

CallMAX

Informatyczny system typu CallCenter wspierający procesy komunikacji biznesowej. Jest rozwiązaniem pozwalającym na standaryzację form komunikacji z klientem i systematyczne podnoszenie jakości obsługi, obejmując szereg modułów funkcjonalnych, pozwalających na skuteczną i efektywną komunikację z klientami. System ułatwia obsługę klientów (helpdesk, reklamacje), sprzedaż przez telefon, reklamę i promocję nowych produktów, badania rynkowe, obsługę programów lojalnościowych, konkursów, windykację należności

eMEDIA

eMedia to zintegrowany system informatyczny przeznaczony do kompleksowego zarządzania firmą komunalną i sieciową, w obszarze ekonomicznym i technicznym. System oparty jest na jednolitym oprogramowaniu systemowym i bazodanowym. Ze względu na dużą specyfikę działalności komunalnej, system eMEDIA dostępny jest w czterech wersjach branżowych: dla wod-kan, pec, mpo oraz dla firm wielobranżowych (pgk). Każda wersja systemu złożona jest ze zintegrowanych pakietów obejmujących m.in.:

Pakiet systemów ekonomicznych:

- System Sprzedaż i rozliczenia (billing)
- System Finansowo- Księgowy (Moduły ERP)
- System Controllingu (BI)
- System Kontroli Realizacji Procesów (WORKFLOW)
- System Raportowanie i analizy on-line- SmartReporting
- Pakiet systemów technicznych do zarządzania majątkiem sieciowym:
- SmartGis
- Transport
- Laboratorium

Dzięki integracji modułowej budowie i wykorzystaniu logicznych powiązań między elementami oraz poprzez dostęp do aktualnych i kompleksowych informacji, E-Media jest bezpiecznym i elastycznym narzędziem do sprawnego zarządzania firmą w trudnym otoczeniu rynkowym

KOBAT KOLEKTOR

Informatyczny system mediacji i kolekcji danych automatyzujący procesy transmisji, przetwarzania i gromadzenia danych rejestrowanych przez elementy sieci telekomunikacyjnej (rekordy bilingowe dla abonentów, rekordy bilingowe dla wiązek i łączy, rekordy z ruchu IP, dane licznikowe oraz dane z pomiarów ruchowych). Źródłem danych mogą być również inne urządzenia, systemy kolekcji i systemy bazodanowe rejestrujące dane na potrzeby prowadzenia rozliczeń dowolnych mediów. System może zbierać informacje jednocześnie z wielu różnych elementów sieci, realizując przy tym weryfikację i unifikację danych. Jest również źródłem danych dla innych systemów, takich jak: systemy bilingowe obsługi abonenta, systemy wykrywania nadużyć telekomunikacyjnych, systemy wspomagania zarządzania, itp.

AIDA

AIDA (AI Document Assistant) jest to oprogramowanie usprawniające pracę urzędów i gmin poprzez automatyzację procesu rejestracji dokumentu, wraz z przyporządkowaniem, wynikającej z treści analizowanej korespondencji, procedury. AIDA usprawnia etap rozpoznania dokumentu oraz nadania mu właściwego biegu obsługi. Dla wybranych typów dokumentów, System będzie generował automatyczne odpowiedzi na podstawie bazy wiedzy, zmniejszając obciążenie pracowników Urzędu. System współpracuje z dowolnym typem korespondencji od skanu pisma papierowego po zapisaną wiadomość email. AIDA nie stanowi części Mdoka, lecz jest oddzielną aplikacją zaprojektowaną w architekturze mikroservisów. Środowiskiem pracy Systemu jest instancja umiejscowiona w Data Center.

3.4. ZAKRES PREZENTOWANEGO SKONSOLIDOWANEGO SPRAWOZDANIA FINANSOWEGO

W prezentowanym skonsolidowanym sprawozdaniu finansowym przedstawiono dane z działalności WASKO S.A. oraz spółek z Grupy Kapitałowej WASKO w IV kwartale 2025 r., to jest w okresie od 1 października 2025 roku do 31 grudnia 2025 roku wraz z porównywalnymi danymi finansowymi za ten sam okres roku 2024.

3.5. METODY SPORZĄDZANIA SPRAWOZDAŃ FINANSOWYCH

Skonsolidowane kwartalne sprawozdanie finansowe Grupy Kapitałowej WASKO sporządzono przy założeniu kontynuacji działalności gospodarczej przez Grupę Kapitałową WASKO w dającej się przewidzieć przyszłości oraz przy założeniu braku okoliczności wskazujących na zagrożenie kontynuowania tej działalności.

Niniejsze sprawozdanie zostało sporządzone zgodnie z Międzynarodowymi Standardami Rachunkowości (MSR), Międzynarodowymi Standardami Sprawozdawczości Finansowej (MSSF) oraz związanymi z nimi interpretacjami ogłoszonymi w formie rozporządzeń Komisji Europejskiej, a w zakresie nie uregulowanym przez powyższe przepisy zgodnie z zasadami rachunkowości określonymi w ustawie z dnia 29 września 1994 r. o rachunkowości (Dz. U. z 2002 r. Nr 76, poz. 694) i wydanymi na jej podstawie przepisami.

Niniejsze skonsolidowane kwartalne sprawozdanie finansowe zostało sporządzone zgodnie z zasadą kosztu historycznego, z wyjątkiem tych pozycji, które zgodnie z przedstawionymi poniżej zasadami wyceniane są w inny sposób.

Skonsolidowane sprawozdanie finansowe Grupy Kapitałowej WASKO obejmujące spółkę WASKO S.A., podmioty wobec niej zależne i stowarzyszone, sporządzone zostało zgodnie ze standardem MSR numer 34 (Śródroczna Sprawozdawczość Finansowa).

3.6. ZASADY PREZENTACJI I PRZELICZENIA SPRAWOZDAŃ FINANSOWYCH

Skonsolidowane kwartalne sprawozdanie finansowe Grupy Kapitałowej WASKO obejmuje okres od 1 października 2025 do 31 grudnia 2025 roku oraz zawiera porównywalne dane finansowe za ten sam okres w 2024 roku.

3.7. CHARAKTERYSTYKA WAŻNIEJSZYCH, STOSOWANYCH PRZEZ SPÓŁKĘ ZASAD I METOD WYCENY AKTYWÓW, PASYWÓW ORAZ USTALANIA WYNIKU FINANSOWEGO

3.7.1. RZECZOWE AKTYWA TRWAŁE

Rzeczowe aktywa trwałe wykazywane są według ceny nabycia/kosztu wytworzenia pomniejszonych o umorzenie oraz odpisy aktualizujące z tytułu utraty wartości. Wartość początkowa środków trwałych obejmuje ich cenę nabycia powiększoną o wszystkie koszty bezpośrednio związane z zakupem i przystosowaniem składnika majątku do stanu zdolnego do używania. W skład kosztu wchodzi również koszt wymiany części składowych maszyn i urządzeń w momencie poniesienia, jeśli spełnione są kryteria rozpoznania.

Koszty poniesione po dacie oddania środka trwałego do używania, takie jak koszty konserwacji i napraw, obciążają rachunek zysków i strat w momencie ich poniesienia.

Spółka, stosując MSSF 1, dokonała wyceny rzeczowych aktywów trwałych według wartości godziwej i uznała tę wartość za zakładany koszt na dzień 1 stycznia 2005 roku.

Rok 2005 był pierwszym okresem sprawozdawczym, za który Spółka sporządziła sprawozdanie finansowe stosując Międzynarodowe Standardy Sprawozdawczości Finansowej.

Środki trwałe w momencie ich nabycia zostają podzielone na części składowe będące pozycjami o istotnej wartości, do których można przyporządkować odrębny okres ekonomicznej użyteczności. Częściami składową są również koszty generalnych remontów.

Amortyzacja jest naliczana metodą liniową przez szacowany okres użytkowania danego składnika aktywów, wynoszący:

Typ	Okres
Budynki i budowle	10-40 lat
Maszyny i urządzenia techniczne	4-5 lat
Urządzenia biurowe	4 lata
Środki transportu	5 lat
Komputery	4-5 lat
Inwestycje w obcych środkach trwałych	10 lat

Dana pozycja rzeczowych aktywów trwałych może zostać usunięta z bilansu po dokonaniu jej zbycia lub w przypadku, gdy nie są spodziewane żadne ekonomiczne korzyści wynikające z dalszego użytkowania takiego składnika aktywów. Wszelkie zyski lub straty wynikające z usunięcia danego składnika aktywów z bilansu (obliczone jako różnica pomiędzy ewentualnymi wpływami ze sprzedaży netto a wartością bilansową danej pozycji), są ujmowane w rachunku zysków i strat w okresie, w którym dokonano takiego usunięcia.

Inwestycje rozpoczęte dotyczą środków trwałych będących w toku budowy lub montażu i są wykazywane według cen nabycia lub kosztu wytworzenia. Środki trwałe w budowie nie podlegają amortyzacji do czasu zakończenia budowy i przekazania środka trwałego do używania.

Wartość końcową, okres użytkowania oraz metodę amortyzacji składników aktywów weryfikuje się i w razie konieczności koryguje z efektem od początku następnego roku obrotowego.

Każdorazowo, przy wykonywaniu remontu, koszt remontu jest ujmowany w wartości bilansowej rzeczowych aktywów trwałych, jeżeli są spełnione kryteria ujmowania.

3.7.2. LEASING

Umowy leasingu finansowego, które przenoszą na Spółkę zasadniczo całe ryzyko i wszystkie pożytki wynikające z posiadania przedmiotu leasingu, są ujmowane w bilansie na dzień rozpoczęcia leasingu według niższej z następujących dwóch wartości: wartości godziwej środka trwałego stanowiącego przedmiot leasingu lub wartości bieżącej minimalnych opłat leasingowych. Opłaty leasingowe są rozdzielane pomiędzy koszty finansowe i zmniejszenie salda zobowiązania z tytułu leasingu w sposób umożliwiający uzyskanie stałej stopy odsetek od pozostałego do spłaty zobowiązania. Koszty finansowe są ujmowane bezpośrednio w ciężar rachunku zysków i strat.

Środki trwałe użytkowane na mocy umów leasingu finansowego są amortyzowane przez krótszy z dwóch okresów: szacowany okres użytkowania środka trwałego lub okres leasingu.

Umowy leasingowe, zgodnie z którymi leasingodawca zachowuje zasadniczo całe ryzyko i wszystkie pożytki wynikające z posiadania przedmiotu leasingu, zaliczane są do umów leasingu operacyjnego. Opłaty leasingowe z tytułu leasingu operacyjnego oraz późniejsze raty leasingowe ujmowane są jako koszty w rachunku zysków i strat metodą liniową przez okres trwania leasingu.

3.7.3. WARTOŚCI NIEMATERIALNE

Wartości niematerialne nabyte w oddzielnej transakcji lub wytworzone (jeżeli spełniają warunki rozpoznania dla kosztów prac badawczych i rozwojowych) początkowo wycenia się w cenie nabycia lub koszcie wytworzenia. Cena nabycia wartości niematerialnych nabytych w transakcji połączenia jednostek gospodarczych jest równa ich wartości godziwej na dzień połączenia. Po ujęciu początkowym, wartości niematerialne są wykazywane w cenie nabycia lub koszcie wytworzenia pomniejszonym o umorzenie i odpisy aktualizujące z tytułu utraty wartości. Nakłady poniesione na wartości niematerialne wytworzone we własnym zakresie, z wyjątkiem aktywowanych nakładów poniesionych na prace rozwojowe, nie są aktywowane i są ujmowane w kosztach okresu, w którym zostały poniesione.

Spółka ustala, czy okres użytkowania wartości niematerialnych jest ograniczony czy nieokreślony. Wartości niematerialne o ograniczonym okresie użytkowania są amortyzowane przez okres użytkowania oraz poddawane testom na utratę wartości każdorazowo, gdy istnieją przesłanki wskazujące na utratę ich wartości. Okres i metoda amortyzacji wartości niematerialnych o ograniczonym okresie użytkowania są weryfikowane przynajmniej na koniec każdego roku obrotowego. Zmiany w oczekiwanym okresie użytkowania lub oczekiwanym sposobie konsumowania korzyści ekonomicznych pochodzących z danego składnika aktywów są ujmowane poprzez zmianę odpowiednio okresu lub metody amortyzacji i traktowane jak zmiany wartości szacunkowych. Odpis amortyzacyjny składników wartości niematerialnych o ograniczonym okresie użytkowania ujmuje się w rachunku zysków i strat w ciężar tej kategorii, która odpowiada funkcji danego składnika wartości niematerialnych.

Wartości niematerialne o nieokreślonym okresie użytkowania oraz te, które nie są użytkowane, są corocznie poddawane weryfikacji pod kątem ewentualnej utraty wartości w odniesieniu do poszczególnych aktywów lub na poziomie ośrodka wypracowującego środki pieniężne.

Okresy użytkowania są poddawane corocznej weryfikacji, a w razie potrzeby, korygowane z efektem od początku następnego roku obrotowego.

3.7.4. AKTYWA FINANSOWE

Aktywa finansowe utrzymywane do terminu wymagalności są to inwestycje o określonych lub możliwych do określenia płatnościach oraz ustalonym terminie wymagalności, które Spółka zamierza i ma możliwość utrzymać w posiadaniu do tego czasu. Aktywa finansowe utrzymywane do terminu wymagalności wyceniane są według zamortyzowanego kosztu przy użyciu metody efektywnej stopy procentowej. Aktywa finansowe utrzymywane do terminu wymagalności kwalifikowane są jako aktywa długoterminowe, jeżeli ich zapadalność przekracza 12 miesięcy od dnia bilansowego.

Aktywa finansowe nabyte w celu generowania zysku, dzięki krótkoterminowym wahaniom ceny, są klasyfikowane jako aktywa finansowe wyceniane w wartości godziwej przez wynik finansowy i są wyceniane w wartości godziwej uwzględniając ich wartość rynkową na dzień bilansowy. Zmiany wartości tych instrumentów finansowych uwzględniane są w przychodach lub kosztach finansowych. Aktywa finansowe wyceniane w wartości godziwej przez wynik finansowy zaliczane są do pozycji aktywów obrotowych.

Pożyczki i należności to niezaliczane do instrumentów pochodnych aktywa finansowe o ustalonych lub możliwych do ustalenia płatnościach, nienotowane na aktywnym rynku. Zalicza się je do aktywów obrotowych, o ile termin ich wymagalności nie przekracza 12 miesięcy od dnia bilansowego. Pożyczki i należności o terminie wymagalności przekraczającym 12 miesięcy od dnia bilansowego zalicza się do aktywów trwałych.

Wszystkie pozostałe aktywa finansowe są aktywami finansowymi dostępnymi do sprzedaży. Aktywa finansowe dostępne do sprzedaży są ujmowane według wartości godziwej, bez potrącania kosztów transakcji z uwzględnieniem wartości rynkowej na dzień bilansowy. W przypadku braku notowań giełdowych na aktywnym rynku i braku możliwości wiarygodnego określenia ich wartości godziwej metodami alternatywnymi, aktywa finansowe dostępne do sprzedaży wyceniane są w cenie nabycia skorygowanej o odpis z tytułu utraty wartości.

3.7.5. ZAPASY

Zapasy są wyceniane według niższej z dwóch wartości: ceny nabycia/kosztu wytworzenia i możliwej do uzyskania ceny sprzedaży netto (MSR 2).

Koszty poniesione na doprowadzenie każdego składnika zapasów do jego aktualnego miejsca i stanu – zarówno w odniesieniu do bieżącego, jak i poprzedniego roku – są ujmowane w następujący sposób:

- Materiały - w cenie nabycia ustalonej metodą „pierwsze weszło-pierwsze wyszło”,
- Produkty gotowe i produkty w toku - koszt bezpośrednich materiałów i robocizny oraz odpowiedni narzut pośrednich kosztów produkcji ustalony przy założeniu normalnego wykorzystania mocy produkcyjnych, z wyłączeniem kosztów finansowania zewnętrznego,
- Towary - w cenie nabycia ustalonej metodą „pierwsze weszło-pierwsze wyszło”.

Ceną sprzedaży netto możliwą do uzyskania jest szacowana cena sprzedaży dokonywana w toku zwykłej działalności gospodarczej, pomniejszona o koszty wykończenia i szacowane koszty niezbędne do doprowadzenia sprzedaży do skutku.

3.7.6. NALEŻNOŚCI Z TYTUŁU DOSTAW I USŁUG ORAZ POZOSTAŁE NALEŻNOŚCI

Należności z tytułu dostaw i usług są ujmowane i wykazywane według kwot pierwotnie zafakturowanych z uwzględnieniem odpisu na wątpliwe należności. Odpis na należności oszacowywany jest wtedy, gdy ściągnięcie pełnej kwoty należności przestało być prawdopodobne. Należności nieściągalne są odpisywane w koszty i zostają prezentowane w rachunku zysków i strat w momencie stwierdzenia ich nieściągalności.

W przypadku, gdy wpływ wartości pieniądza w czasie jest istotny, wartość należności jest ustalana poprzez zdyskontowanie prognozowanych przyszłych przepływów pieniężnych do wartości bieżącej, przy zastosowaniu stopy dyskontowej brutto odzwierciedlającej aktualne oceny rynkowe wartości pieniądza w czasie. Jeżeli zastosowana została metoda polegająca na dyskontowaniu, zwiększenie należności w związku z upływem czasu jest ujmowane jako przychody finansowe.

3.7.7. ŚRODKI PIENIĘŻNE I EKWIWALENTY ŚRODKÓW PIENIĘŻNYCH

Środki pieniężne i lokaty krótkoterminowe wykazane w bilansie obejmują środki pieniężne w banku i w kasie oraz lokaty krótkoterminowe o pierwotnym okresie zapadalności nie przekraczającym trzech miesięcy.

Saldo środków pieniężnych i ich ekwiwalentów wykazane w rachunku przepływów pieniężnych składa się z określonych powyżej środków pieniężnych i ich ekwiwalentów, pomniejszonych o niespłacone kredyty w rachunkach bieżących.

3.7.8. ZOBOWIĄZANIA Z TYTUŁU DOSTAW I USŁUG ORAZ POZOSTAŁE ZOBOWIĄZANIA

Zobowiązania krótkoterminowe z tytułu dostaw i usług wykazywane są w kwocie wymagającej zapłaty.

Zobowiązania finansowe nie będące instrumentami finansowymi wycenianymi w wartości godziwej przez wynik finansowy są wyceniane według zamortyzowanego kosztu przy użyciu metody efektywnej stopy procentowej.

3.7.9. REZERWY

Rezerwy tworzone są wówczas, gdy na Spółce ciąży istniejący obowiązek (prawny lub zwyczajowo oczekiwany) wynikający ze zdarzeń przeszłych i gdy prawdopodobne jest, że wypełnienie tego obowiązku spowoduje konieczność wypływu korzyści ekonomicznych oraz można dokonać wiarygodnego oszacowania kwoty tego zobowiązania.

3.7.10. ODPRAWY EMERYTALNE

Zgodnie z zakładowymi systemami wynagradzania pracownicy Spółki mają prawo do odpraw emerytalnych. Odprawy emerytalne są wypłacane jednorazowo w momencie przejścia na emeryturę. Wysokość odpraw emerytalnych zależy od stażu pracy oraz średniego wynagrodzenia pracownika. Spółka tworzy rezerwę na przyszłe zobowiązania z tytułu odpraw emerytalnych w celu przyporządkowania kosztów do okresów, których dotyczą.

3.7.11. KAPITAŁ WŁASNY

Kapitał własny obejmuje między innymi:

- kapitał zakładowy jednostki dominującej wykazany w wartości nominalnej,

- pozostałe kapitały utworzone z podziału zysku oraz z nadwyżki sprzedaży akcji ponad wartość nominalną,
- zysk niepodzielony wynikający z korekt z tytułu zmiany zasad rachunkowości oraz wyników osiągniętych przez Grupę Kapitałową.

3.7.12. ODROZONY PODATEK DOCHODOWY

Do wyliczenia podatku odroczonego stosuje się wytyczne MSR12. W związku z przejściowymi różnicami między wykazaną w księgach rachunkowych wartością aktywów i pasywów, a ich wartością podatkową oraz stratą podatkową, która jest możliwa do odliczenia w przyszłości zgodnie z ustawą o podatku dochodowym od osób prawnych, tworzona jest rezerwa lub ustalane aktywo z tytułu odroczonego podatku dochodowego.

Rezerwę z tytułu odroczonego podatku dochodowego tworzy się w wysokości kwoty podatku dochodowego, która wymagana jest do zapłaty w związku z występowaniem dodatnich różnic przejściowych, powodujących zwiększenie podstawy odliczenia podatku dochodowego w przyszłości.

Aktywa z tytułu odroczonego podatku dochodowego ustala się w wysokości kwoty przywidzianej w przyszłości do odliczenia od podatku dochodowego, w związku z ujemnymi różnicami przejściowymi, które spowodują w przyszłości zmniejszenie podstawy podatku dochodowego.

3.7.13. ROZPOZNAWANIA PRZYCHODÓW I KOSZTÓW

Przychody są ujmowane w takiej wysokości, w jakiej jest prawdopodobne, że Spółka uzyska korzyści ekonomiczne związane z daną transakcją oraz gdy kwotę przychodów można wycenić w wiarygodny sposób. Przychody są rozpoznawane po pomniejszeniu o podatek od towarów i usług (VAT) i podatek akcyzowy oraz rabaty.

3.7.14. METODY KONSOLIDACJI JEDNOSTEK

Jednostka zależna - jednostki zależne to jednostki, w odniesieniu do których Grupa ma zdolność kierowania ich polityką finansową i operacyjną. Jednostka zależna podlega pełnej konsolidacji od dnia przejęcia nad nią kontroli przez Grupę. Przestaje się ją konsolidować w momencie ustania tejże kontroli.

Jednostka stowarzyszona - jednostka stowarzyszona to jednostka, na którą Grupa wywiera znaczący wpływ, lecz której nie kontroluje. Inwestycje w jednostkach stowarzyszonych ujmowane są w skonsolidowanym sprawozdaniu finansowym zgodnie z metodą praw własności.

3.7.15. INWESTYCJE W JEDNOSTKACH STOWARZYSZONYCH

Inwestycje w jednostkach stowarzyszonych są ujmowane metodą praw własności. Są to jednostki, na które jednostka dominująca bezpośrednio lub poprzez spółki zależne wywiera znaczący wpływ i które nie są ani jej jednostkami zależnymi, ani wspólnymi przedsięwzięciami.

Inwestycje w jednostkach stowarzyszonych są wykazywane w bilansie według ceny nabycia powiększonej o późniejsze zmiany udziału jednostki dominującej w aktywach netto tych jednostek, pomniejszonej o ewentualne odpisy z tytułu utraty wartości. Rachunek zysków i strat odzwierciedla udział w wynikach działalności jednostek stowarzyszonych. W przypadku zmiany ujętej bezpośrednio w kapitale własnym jednostek stowarzyszonych, jednostka dominująca ujmuje swój udział w każdej zmianie i ujawnia go, jeśli jest to zasadne, w sprawozdaniu ze zmian w kapitale własnym.

3.7.16. NIERUCHOMOŚCI INWESTYCYJNE

Nieruchomości inwestycyjne są ujmowane według ceny nabycia lub kosztu wytworzenia z uwzględnieniem kosztów transakcji. Po początkowym ujęciu wartość nieruchomości inwestycyjnych pomniejszana jest o umorzenie i odpisy z tytułu utraty wartości.

Nieruchomości inwestycyjne są usuwane z bilansu w przypadku ich zbycia lub w przypadku stałego wycofania danej nieruchomości inwestycyjnej z użytkowania, gdy nie są spodziewane żadne przyszłe korzyści z jej sprzedaży. Wszelkie zyski lub straty wynikające z usunięcia nieruchomości inwestycyjnej z bilansu są ujmowane w zysku lub stracie w tym okresie, w którym dokonano takiego usunięcia.

Przeniesienia aktywów do nieruchomości inwestycyjnych dokonuje się tylko wówczas, gdy następuje zmiana sposobu ich użytkowania potwierdzona przez zakończenie użytkowania składnika aktywów przez właściciela lub zawarcie umowy leasingu operacyjnego. Jeżeli składnik aktywów wykorzystywany przez właściciela - Grupę staje się nieruchomością inwestycyjną, Grupa stosuje zasady opisane w części Rzeczowe aktywa trwałe aż do dnia zmiany sposobu użytkowania tej nieruchomości.

3.7.16. AKTYWA TRWAŁE PRZEZNACZONE DO SPRZEDAŻY

Składnik aktywów trwałych (lub grupa do zbycia) jest klasyfikowany jako przeznaczony do sprzedaży, jeśli jego wartość bilansowa zostanie odzyskana przede wszystkim w drodze transakcji sprzedaży, a nie poprzez dalsze wykorzystanie. Sytuacja taka ma miejsce, gdy składnik aktywów jest dostępny do natychmiastowej sprzedaży w jego bieżącym stanie z uwzględnieniem jedynie normalnych i zwyczajowo przyjętych warunków dla sprzedaży tego typu aktywów oraz jego sprzedaż jest wysoce prawdopodobna. Sprzedaż jest wysoce prawdopodobna, gdy przedstawiciele odpowiedniego poziomu kierownictwa są zdecydowani na wypełnienie planu sprzedaży składnika aktywów oraz aktywny program znalezienia nabywcy i zakończenia planu został rozpoczęty. Ponadto składnik aktywów musi być aktywnie oferowany na sprzedaż po cenie, która jest racjonalna w odniesieniu do jego bieżącej wartości godziwej. Dodatkowo należy oczekiwać, że sprzedaż zostanie zakończona w terminie jednego roku od dnia klasyfikacji. Aktywa trwałe zaklasyfikowane jako przeznaczone do sprzedaży wyceniane są w kwocie niższej z jego wartości bilansowej i wartości godziwej pomniejszonej o koszty sprzedaży.

3.7.17. USTALENIE WYNIKU FINANSOWEGO

Ustalenie wyniku finansowego nastąpiło przy zastosowaniu następujących zasad rachunkowości:

- zasady memoriału, tj. ujęcia
- w księgach rachunkowych oraz
- w sprawozdaniu finansowym ogółu operacji dotyczących danego okresu sprawozdawczego niezależnie od tego, czy zostały opłacone na dzień bilansowy,
- zasady współmierności kosztów, zgodnie z którą wynik ustalony jest poprzez przychody i koszty dotyczące okresu sprawozdawczego,
- zasady ostrożnej wyceny, zgodnie z którą ujmuje się wszystkie prawdopodobne koszty oraz pewne przychody.

3.7.18. WYCENA POZYCJI WYRAŻONYCH W WALUTACH OBCYCH

Walutą funkcjonalną niniejszego sprawozdania jest PLN (polski złoty). Wszystkie dane zaprezentowane w sprawozdaniu zostały przedstawione w tysiącach złotych, chyba że zaznaczono inaczej.

Operacje wyrażone w walutach oraz pozycje aktywów i pasywów zostały przeliczone na walutę polską z zastosowaniem następujących zasad:

- przychody oraz koszty wyrażone w walutach obcych zostały przeliczone po kursach średnich NBP z dnia transakcji,
- operacje finansowe w walutach obcych zostały przeliczone wg kursu kupna lub sprzedaży walut stosowane przez bank, z którego usług korzystano,
- pozycje aktywów i pasywów na dzień bilansowy zostały wycenione po kursie średnim NBP obowiązującym w dniu bilansowym.

Przedstawione wybrane dane finansowe z bilansu, rachunku zysków i strat oraz rachunku przepływu środków pieniężnych zostały przeliczone z PLN na EUR według następujących zasad:

- poszczególne pozycje aktywów i pasywów bilansu na dzień 31 grudnia 2025 roku zostały przeliczone według kursu średniego ogłoszonego na dzień 31 grudnia 2025 roku przez Narodowy Bank Polski dla EUR tab. 251/A/NBP/2025, czyli 1 EUR = 4,2267 zł i obowiązującego w dniu bilansowym,
- poszczególne pozycje rachunku zysków i strat za okres od 1 stycznia do 31 grudnia 2025 roku zostały przeliczone według kursu stanowiącego średnią arytmetyczną średnich kursów ogłoszonych przez Narodowy Bank Polski dla EUR obowiązujących na ostatni dzień każdego miesiąca w danym okresie. W okresie od 01 stycznia do 31 grudnia 2025 roku średni kurs wyniósł 4,2372 PLN/EUR.

Porównywalne dane finansowe za rok 2023 przeliczono w analogiczny sposób wykorzystując:

- poszczególne pozycje aktywów i pasywów bilansu na dzień 31 grudnia 2024 roku zostały przeliczone według kursu średniego ogłoszonego na dzień 31 grudnia 2024 roku przez Narodowy Bank Polski dla EUR tab. 252/A/NBP/2024, czyli 1 EUR = 4,2730 zł i obowiązującego w dniu bilansowym,
- poszczególne pozycje rachunku zysków i strat za okres od 1 stycznia do 31 grudnia 2024 roku zostały przeliczone według kursu stanowiącego średnią arytmetyczną średnich kursów ogłoszonych przez Narodowy Bank Polski dla EUR obowiązujących na ostatni dzień każdego miesiąca w danym okresie. W okresie od 01 stycznia do 31 grudnia 2024 roku średni kurs wyniósł 4,3042 PLN/EUR.

4. OSOBY ZARZĄDZAJĄCE I NADZORUJĄCE PODMIOT DOMINUJĄCY GRUPY KAPITAŁOWEJ WASKO W IV KWARTALE 2025R.

4.1. ZARZĄD WASKO S.A.

Na dzień publikacji niniejszego sprawozdania Zarząd WASKO S.A. stanowią:

Imię i nazwisko	Pełniona funkcja
Wojciech Wajda	Prezes Zarządu
Michał Mental	Wiceprezes Zarządu
Włodzimierz Sosnowski	Wiceprezes Zarządu
Katarzyna Maksymowicz	Członek Zarządu
Tomasz Macalik	Członek Zarządu
Michał Matusak	Członek Zarządu

Wojciech Wajda
Prezes Zarządu



Michał Mental
Wiceprezes Zarządu



Włodzimierz Sosnowski
Wiceprezes Zarządu



Katarzyna Maksymowicz
Członek Zarządu



Tomasz Macalik
Członek Zarządu



Michał Matusak
Członek Zarządu



W IV kwartale 2025 roku nie wystąpiły zmiany w składzie Zarządu WASKO S.A.

4.2. RADA NADZORCZA

Na dzień publikacji niniejszego sprawozdania w Skład Rady Nadzorczej WASKO S.A. stanowią:

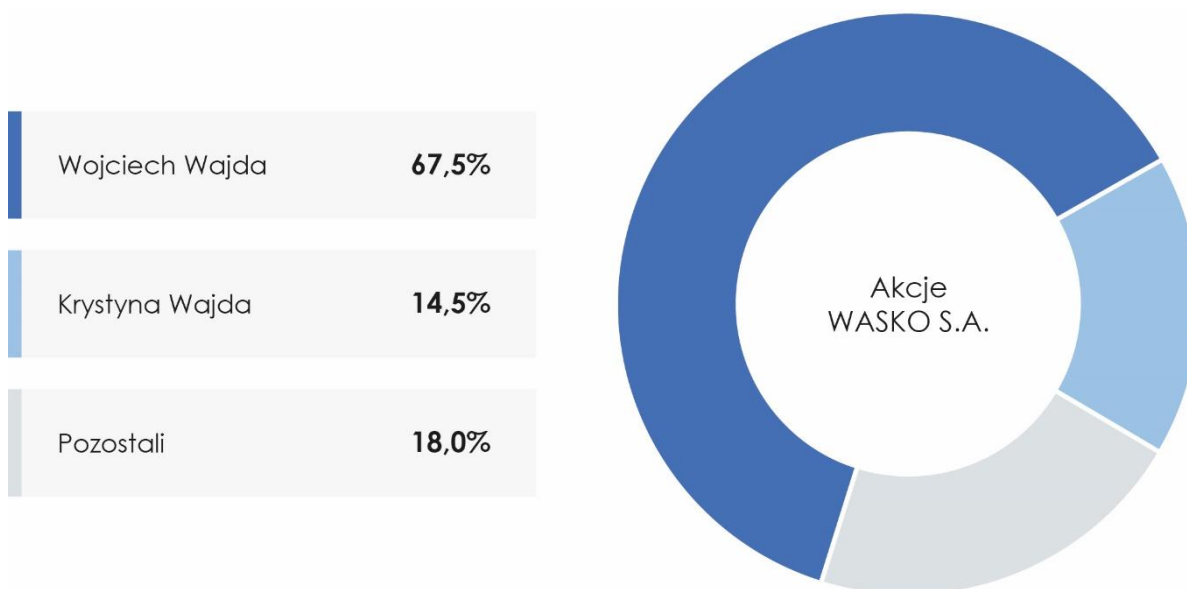
Imię i nazwisko	Pełniona funkcja
Zygmunt Łukaszczyk	Przewodniczący Rady Nadzorczej
Andrzej Rymuza	Wiceprzewodniczący Rady Nadzorczej
Jacek Węglarczyk	Członek Rady Nadzorczej
Krzysztof Gawlik	Członek Rady Nadzorczej
Bartosz Synowiec	Członek Rady Nadzorczej

W IV kwartale 2025 roku nie wystąpiły zmiany w składzie Rady Nadzorczej WASKO S.A.

5. AKCJONARIUSZE PODMIOTU DOMINUJĄCEGO GRUPY KAPITAŁOWEJ WASKO

5.1. WYKAZ ZNACZĄCYCH AKCJONARIUSZY WASKO S.A.

Na kapitał zakładowy WASKO S.A. w wysokości 91 187 500,00 zł składa się 91 187 500 akcji zwykłych na okaziciela o wartości nominalnej 1,00 zł każda. Zgodnie z informacją posiadaną przez Spółkę na dzień sporządzenia sprawozdania, akcjonariuszami posiadającymi co najmniej 5% głosów na Walnym Zgromadzeniu Akcjonariuszy Spółki są: Wojciech Wajda oraz Krystyna Wajda.



5.2. INFORMACJE O AKCJACH WASKO S.A. BĘDĄCYCH W POSIADANIU OSÓB ZARZĄDZAJĄCYCH I NADZORUJĄCYCH

Stan posiadania akcji WASKO S.A. przez osoby zarządzające i nadzorujące WASKO S.A. przedstawia się następująco:

Akcjonariusz	Liczba akcji	% w kapitale zakładowym	Liczba głosów na WZA	% w ogólnej liczbie głosów
Wojciech Wajda - Prezes Zarządu	61 510 523	67,5	61 510 523	67,5
Andrzej Rymuza – Wiceprzewodniczący Rady Nadzorczej	1 762 500	1,93	1 752 500	1,93
Michał Mental – Wiceprezes Zarządu	1 042	0,001	1 042	0,001

Pan Wojciech Wajda, Prezes Zarządu WASKO S.A. i jednocześnie główny akcjonariusz WASKO S.A. posiada 12 091 akcji spółki zależnej COIG S.A. co stanowi 2,24% udziału w kapitale zakładowym. Pan Wojciech Wajda posiada również 600 udziałów Centrum Medycznego Gabos Sp. z o.o. co stanowi 7,34% udziału w kapitale zakładowym spółki. Pozostałe osoby Zarządzające WASKO S.A. nie posiadają osobiście ani przez strony trzecie udziałów w podmiotach z Grupy Kapitałowej WASKO.


5.3. INFORMACJE O AKCJONARIUSZACH POSIADAJĄCYCH SZCZEGÓLNE UPRAWNIENIA KONTROLNE W STOSUNKU DO PODMIOTÓW Z GRUPY, W SZCZEGÓLNOŚCI DO WASKO S.A.

Jedynym akcjonariuszem WASKO S.A. posiadającym szczególne uprawnienia nadane przez Statut Spółki, jest Wojciech Wajda, który do chwili posiadania ponad 50% wszystkich akcji Spółki ma osobiste prawo do powoływania i odwoływania trzech członków Rady Nadzorczej w pięcioosobowej Radzie, czterech członków Rady Nadzorczej w sześćoosobowej Radzie oraz pięciu członków Rady Nadzorczej w siedmioosobowej Radzie - w tym Przewodniczącego Rady Nadzorczej.

6. SEGMENTY DZIAŁALNOŚCI

W roku 2025 Grupa Kapitałowa WASKO S.A. prowadziła monitoring segmentów rynkowych według oferowanych grup produktowych.

Spółka identyfikuje następujące segmenty działalności:



Spółka identyfikuje następujące segmenty działalności:

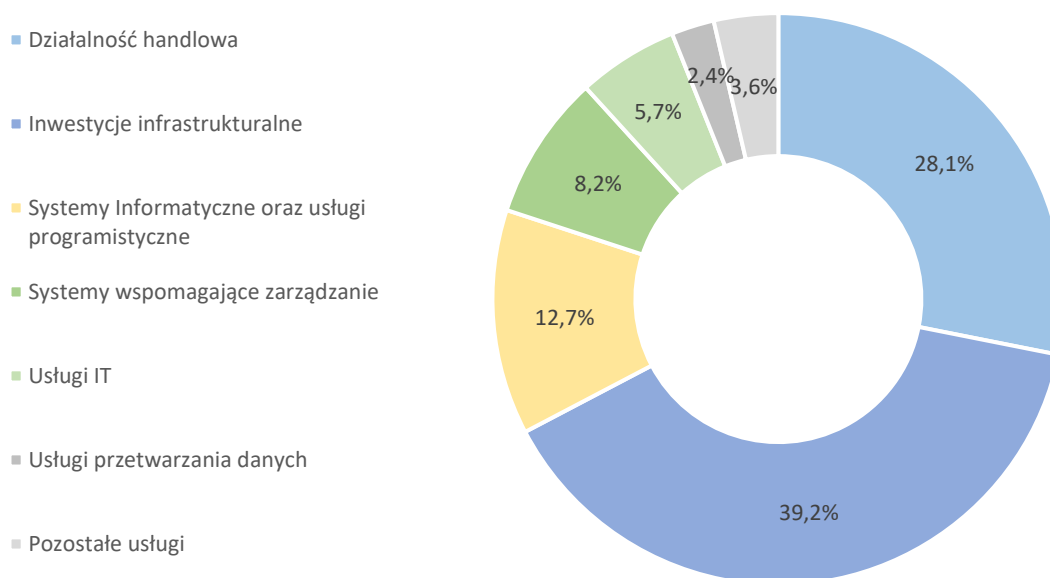
- Inwestycje infrastrukturalne
- Systemy Informatyczne oraz usługi programistyczne
- Systemy wspomagające Zarządzanie
- Usługi IT
- Usługi przetwarzania danych
- Działalność handlowa
- Pozostałe usługi

PRZYCHODY ZE SPRZEDAŻY WG SEGMENTÓW DZIAŁALNOŚCI W IV KWARTALE 2025 ROKU (MLN ZŁ)

Wyszczególnienie	01.10.2025 31.12.2025		01.10.2024 31.12.2024	
	Wartość	Udział	Wartość	Udział
Działalność handlowa	69,6	28,1%	57,7	33,0%
Inwestycje infrastrukturalne	97,0	39,2%	61,4	35,1%
Systemy Informatyczne oraz usługi programistyczne	31,5	12,7%	21,7	12,4%
Systemy wspomagające zarządzanie	20,3	8,2%	16,9	9,7%
Usługi IT	14,1	5,7%	5,4	3,1%
Usługi przetwarzania danych	6,0	2,4%	5,6	3,2%
Pozostałe usługi	9,0	3,6%	6,3	3,6%
Razem	247,5	100,0%	175,0	100,0%

Wyszczególnienie	01.01.2025 31.12.2025		01.01.2024 31.12.2024	
	Wartość	Udział	Wartość	Udział
Działalność handlowa	148,1	24,9%	160,0	30,4%
Inwestycje infrastrukturalne	183,2	30,7%	162,1	30,8%
Systemy Informatyczne oraz usługi programistyczne	104,4	17,5%	67,8	12,9%
Systemy wspomagające zarządzanie	70,7	11,9%	64,4	12,2%
Usługi IT	36,6	6,1%	23,4	4,4%
Usługi przetwarzania danych	23,5	3,9%	22,5	4,3%
Pozostałe usługi	29,4	4,9%	26,3	5,0%
Razem	595,9	100,0%	526,5	100,0%

STRUKTURA SKONSOLIDOWANYCH PRZYCHODÓW ZE SPRZEDAŻY WG SEGMENTÓW DZIAŁALNOŚCI W IV KWARTALE ROKU 2025



W czwartym kwartale 2025 roku odnotowano wzrost przychodów we wszystkich segmentach działalności w porównaniu z IV kwartałem roku poprzedniego. Przychody ze sprzedaży Grupy wyniosły 247,5 mln zł, czyli o 72,5 mln więcej niż w okresie porównawczym (wzrost o 41,4%). Narastająco za 2025 rok przychody grupy wzrosły o 69,4 mln zł. Objasnienia dotyczące poszczególnych segmentów działalności zaprezentowano poniżej.

INWESTYCJE INFRASTRUKTURALNE

Usługi należące do tego segmentu działalności to budowa szerokopasmowych sieci szkieletowych i dystrybucyjnych oraz budowa systemów automatyki i telematyki transportu. W zakres usług wchodzi wykonanie całości prac związanych z projektowaniem i budową infrastruktury.

W omawianym okresie przychody ze sprzedaży w ramach tego segmentu to 97,0 mln zł, tj. 39,2% sprzedaży ogółem. Kwota przychodów w tym segmencie jest wyższa niż w IV kwartale 2024 roku o 35,6 mln zł, co wynika między innymi z ujęcia skutków finansowych zawartej Ugody dotyczącej projektu GSM-R

SYSTEMY INFORMATYCZNE ORAZ USŁUGI PROGRAMISTYCZNE

Jednym z obszarów działalności Grupy WASKO jest projektowanie, budowa i wdrażanie zaawansowanych rozwiązań teleinformatycznych dla sektora telekomunikacyjnego, paliwowo - energetycznego, administracji publicznej, przemysłu oraz usług.

Specjalnością Spółki jest dostarczanie i wdrażanie systemów informatycznych dla dużych i średnich odbiorców.

Grupa Kapitałowa WASKO posiada kadrę złożoną z doświadczonych analityków, projektantów, wdrożeniowców oraz ekspertów specjalizujących się w poszczególnych sektorach i dziedzinach informatyki.

Doświadczenia zdobyte przy realizacji największych krajowych projektów teleinformatycznych, dostęp do nowoczesnych technologii, intensywna współpraca ze środowiskami akademickimi to największe atuty, potwierdzające możliwości w zakresie projektowania, budowy i wdrażania nawet najbardziej nietypowych systemów informatycznych tworzonych na zamówienie. Zdobyte w ten sposób kompetencje są wykorzystywane również przy świadczeniu usług utrzymania i rozbudowy istniejących systemów, które w naturalny sposób uzupełniają ofertę zawartą w opisywanym obszarze.

W tym segmencie działalności w czwartym kwartale 2025 roku zanotowano przychody o wartości 31,5 mln zł, co stanowi 12,7% sprzedaży ogółem. Przychody w segmencie w czwartym kwartale 2025 roku były o 9,8 mln zł wyższe od zanotowanych w tym samym kwartale 2024 roku.

SYSTEMY WSPOMAGAJĄCE ZARZĄDZANIE

Segment działalności o nazwie Systemy wspomagające zarządzanie obejmuje działalność na rynku zintegrowanych systemów zarządzania przedsiębiorstwem oraz obiegu dokumentów i przepływów pracy kierowanych do przedsiębiorstw produkcyjnych, usługowych, administracji publicznej oraz przemysłu wydobywczego.

W czwartym kwartale 2025 roku przychody w tym segmencie działalności wyniosły 20,3 mln zł, co stanowiło 8,2% przychodów ogółem. W okresie porównawczym przychody były o 3,4 mln zł niższe.

USŁUGI IT

Usługi w zakresie rozwiązań wdrożeniowo – integratorskich oraz utrzymania i serwisu mają charakter kompleksowy: od wstępnej oceny infrastruktury IT Klienta i opracowania planu jej udoskonalenia, poprzez projekt i wdrożenie rozwiązania, szkolenia i konsultacje, do obsługi powdrożeniowej obejmującej serwis oraz optymalizację wdrożonego rozwiązania. Grupa Kapitałowa WASKO oferuje kompleksowy pakiet usług wsparcia i serwisu dla systemów

informatycznych zarówno dla serwisu gwarancyjnego, jak i pogwarancyjnego. Usługi te obejmują serwis oraz utrzymanie całości infrastruktury klienta.

Rozproszona struktura firmy obejmująca 13 oddziałów równomiernie rozłożonych geograficznie, znajdujących się we wszystkich dużych miastach w kraju, daje możliwość wykonania projektów rozbudowanych, obejmujących swoim zasięgiem cały kraj.

W ramach omawianego segmentu działalności przychody wyniosły 14,1 mln zł, co stanowiło 5,7% przychodów Grupy. Dla porównania w IV kwartale poprzedniego roku sprzedaż w tym segmencie wyniosła 5,4 mln zł.

SPRZEDAŻ USŁUG PRZETWARZANIA DANYCH

Usługi należące do tego segmentu to: wynajem określonych zasobów hostingowych zarządzanych programowo, wynajem serwerów wraz ze wsparciem serwisowym oraz wynajem infrastruktury. W ostatnich latach Grupa stworzyła profesjonalne Data Center, które stało się podstawą do świadczenia usług outsourcingowych dla największych polskich firm. Potężną moc obliczeniową Centrum Danych zapewniają najnowocześniejsze, wieloprocessorowe serwery pracujące w trybie wysokiej niezawodności, wykorzystywane jako podstawa środowisk wirtualizacyjnych oraz macierze dyskowe zapewniające wydajną i niezawodną przestrzeń na dane Klientów.

W ramach tej grupy przychody osiągnęły wartość 6,0 mln zł, co stanowi 2,4% wartości sprzedaży ogółem. Grupa w segmencie zanotowała wzrost sprzedaży o 0,4 mln zł w porównaniu do wartości sprzedaży osiągniętej w IV kwartale 2024 roku.

POZOSTAŁE USŁUGI

Wszelkie usługi świadczone przez GK WASKO, które nie kwalifikują się swoim zakresem do żadnej z powyżej wymienionych kategorii, ujmowane są w tej pozycji. W większości są to usługi związane z:

- budową i modernizacją systemów pomiarowych i bezpieczeństwa,
- audytami i ekspertyzami oraz raportami środowiskowymi,
- najmem infrastruktury i powierzchni, itp.

W tym segmencie działalności zanotowano przychody na poziomie 9,0 mln zł, co stanowi 3,6% sprzedaży ogółem i jest to o 2,7 mln zł więcej niż w okresie porównywanym.

DZIAŁALNOŚĆ HANDLOWA

W ramach tego segmentu wyodrębniono sprzedaż towarów handlowych. Grupa współpracuje ze światowymi producentami sprzętu IT sprzedając ich produkty do obiorców z różnych sektorów na terenie kraju.

Przychody pochodzące z działalności handlowej w czwartym kwartale 2025 roku osiągnęły poziom 69,6 mln zł, co stanowi 28,1% przychodów ze sprzedaży ogółem. Sprzedaż w omawianym obszarze była w IV kwartale 2025 roku o 20,6% wyższa niż w porównywalnym okresie roku poprzedniego.

7. KOMENTARZ ZARZĄDU WASKO S.A. DO SKONSOLIDOWANYCH WYNIKÓW FINANSOWYCH W IV KWARTALE ROKU 2025

WYBRANE POZYCJE RACHUNKU ZYSKÓW I STRAT W MLN ZŁ

Wybrane pozycje skonsolidowanego rachunku zysków i strat	IV kwartał 2025	01.01.2025 31.12.2025	IV kwartał 2024	01.01.2024 31.12.2024
Przychody ze sprzedaży	247,5	595,9	175,0	526,5
Koszty własne sprzedaży	175,3	457,4	152,9	451,2
Zysk brutto na sprzedaży	72,2	138,5	22,1	75,3
Zysk/strata na sprzedaży	49,4	65,9	3,5	10,8
Zysk na działalności operacyjnej	48,2	62,4	4,6	8,5
Zysk brutto	49,0	66,0	5,2	10,9
Podatek dochodowy	10,3	14,3	1,6	4,1
Zysk netto	38,7	51,7	3,6	6,8

W IV kwartale 2025 roku Grupa Kapitałowa WASKO S.A. wypracowała przychody w wysokości 247,5 mln zł, co oznacza wzrost o 72,5 mln zł w porównaniu do analogicznego okresu roku ubiegłego. Wzrost wynika głównie z wyższych przychodów z działalności w obszarze inwestycji infrastrukturalnych, spowodowanych między innymi skutkiem ujęcia przychodów wynikających z podpisanej Ugody dotyczącej projektu GSM-R.

Wysokie przychody przełożyły się na osiągnięcie przez Grupę Kapitałową dodatniego wyniku na wszystkich poziomach agregacji. W IV kwartale 2025 został wypracowany zysk brutto na sprzedaży wynoszący 72,2 mln zł, jak również zysk netto na poziomie 38,7 mln zł.

WYBRANE POZYCJE BILANSU W MLN ZŁ

Wybrane pozycje bilansu	31.12.2025	30.09.2025	31.12.2024	30.09.2024
Aktywa trwałe	183,3	174,8	173,5	174,1
Aktywa obrotowe	370,9	247,2	307,2	257,0
Kapitał własny	299,7	261,1	251,0	247,4
Zobowiązania długoterminowe	42,0	43,4	48,7	48,7
Zobowiązania krótkoterminowe	212,5	117,5	181,0	135,0
Suma bilansowa	554,2	422	480,7	431,1

Struktura bilansu na dzień 31 grudnia 2025 roku nie odbiega znacząco od struktury na koniec poprzedniego okresu sprawozdawczego. W porównaniu do dnia 30 września 2025 roku nastąpił wzrost aktywów obrotowych o 123,7 mln zł spowodowany wzrostem stanu środków pieniężnych o 67,2 mln zł, wzrostem poziomu należności handlowych (o 47,4 mln zł), jak również wzrostem poziomu aktywów z tytułu umów z klientami (o 12,6 mln zł). Proporcjonalnie do wzrostu poziomu aktywów obrotowych wzrosły również zobowiązania krótkoterminowe (o 94,9 mln zł).

W ocenie Zarządu WASKO S.A. struktura bilansu Grupy na dzień 31 grudnia 2025 pozostaje stabilna i nie wykazuje istotnych odchyień od wartości prezentowanych na koniec poprzednich prezentowanych okresów sprawozdawczych.

WYBRANE POZYCJE RACHUNKU PRZEPŁYWÓW ŚRODKÓW PIENIĘŻNYCH W MLN ZŁ

Przepływy środków pieniężnych z działalności:	01.10.2025 31.12.2025	01.01.2025 31.12.2025	01.10.2024 31.12.2024	01.01.2024 31.12.2024
operacyjnej	80,6	79,1	72,3	14,2
inwestycyjnej	-11,9	-25,5	-0,6	-6,7
finansowej	-1,4	-9,0	-1,9	-8,9
Zwiększenie/Zmniejszenie stanu środków pieniężnych	67,2	44,7	69,9	-1,4
Środki pieniężne na koniec okresu	181,1	181,1	136,5	136,5

W czwartym kwartale 2025 roku skonsolidowane przepływy środków pieniężnych były dodatnie i wyniosły 67,2 mln zł.

Przepływy pieniężne z działalności operacyjnej były dodatnie i wyniosły w IV kwartale 2025 roku 80,6 mln zł, co jest konsekwencją osiągniętego zysku brutto (49,0 mln zł), wzrostu stanu zobowiązań o 86,6 mln zł, które zostały skompensowane wzrostem stanu należności o 59,8 mln zł.

Przepływy środków pieniężnych z działalności inwestycyjnej w IV kwartale 2025 roku były ujemne i wyniosły -11,9 mln zł. Kluczowy wpływ na stan środków miały wydatki w obszarze nabycia rzeczowych aktywów trwałych i wartości niematerialnych za kwotę 16,2 mln zł skompensowane wpływami z tytułu spłaty udzielonych pożyczek (wpływ 3,5 mln zł) oraz sprzedaży aktywów trwałych w kwocie 0,6 mln zł.

W IV kwartale 2025 roku przepływy z działalności finansowej były ujemne i wyniosły -1,4 mln zł. Jest to efekt przede wszystkim spłaty zobowiązań z tytułu leasingu finansowego (-1,2 mln zł) oraz zapłaconych odsetek (wpływ -0,3 mln zł).

KLUCZOWE WSKAŹNIKI FINANSOWE

Definicje wskaźników finansowych:

- marża brutto (stosunek zysku brutto na sprzedaży do przychodów ze sprzedaży),
- rentowność brutto na działalności handlowej (stosunek zysku brutto na sprzedaży towarów i materiałów do przychodów ze sprzedaży towarów i materiałów),
- rentowność operacyjna (stosunek zysku operacyjnego do przychodów ze sprzedaży),
- rentowność EBITDA (stosunek zysku operacyjnego powiększonego o amortyzację do przychodów ze sprzedaży),
- rentowność brutto (stosunek zysku brutto do przychodów ze sprzedaży),

- rentowność netto (stosunek zysku netto do przychodów ze sprzedaży),
- rentowność kapitałów własnych ROE (stosunek zannualizowanego zysku netto do kapitałów własnych przypadających akcjonariuszom jednostki dominującej, obliczanych jako średnia z okresu 01.01.2025-31.12.2025),
- wskaźnik płynności bieżącej (aktywa obrotowe / zobowiązania krótkoterminowe),
- wskaźnik płynności podwyższonej ((aktywa obrotowe - zapasy)/zobowiązania krótkoterminowe),
- wskaźnik ogólnego zadłużenia (stosunek sumy zobowiązań długoterminowych i krótkoterminowych do pasywów ogółem),
- wskaźnik zadłużenia kapitałów własnych (stosunek sumy zobowiązań długoterminowych i krótkoterminowych do kapitałów własnych).

Wyszczególnienie	01.10.2025 31.12.2025	01.01.2025 31.12.2025	01.10.2024 31.12.2024	01.01.2024 31.12.2024
Rentowność				
Marża brutto	29,16%	23,25%	12,62%	14,31%
Rentowność brutto na działalności handlowej	16,95%	16,64%	9,30%	9,95%
Rentowność operacyjna	19,49%	10,48%	2,62%	1,62%
Rentowność EBITDA	21,08%	12,90%	4,56%	4,54%
Rentowność brutto	19,78%	11,07%	2,98%	2,08%
Rentowność netto	15,62%	8,67%	2,07%	1,29%
Rentowność kapitałów własnych ROE	18,76%	18,76%	2,72%	2,72%
Płynność				
Wskaźnik płynności bieżącej	1,75	1,75	1,70	1,70
Wskaźnik płynności podwyższonej	1,71	1,71	1,65	1,65
Zadłużenie				
Wskaźnik ogólnego zadłużenia	45,92%	45,92%	47,78%	47,78%
Wskaźnik zadłużenia kapitałów własnych	84,90%	84,90%	91,51%	91,51%

W IV kwartale 2025 r. wszystkie wskaźniki rentowności Grupy Kapitałowej WASKO uległy istotnemu polepszeniu w stosunku do poziomu odnotowanego w okresie porównywanym.

Wskaźniki płynności o wartościach na poziomie przekraczającym 1,5 wskazują na wysoką zdolność GK WASKO do regulowania zobowiązań bieżących, o czym świadczą również umiarkowane wartości wskaźników zadłużenia. Należy zaznaczyć, że wartość wskaźników płynności oraz zadłużenia uległa nieznacznemu polepszeniu w stosunku do zarejestrowanych w analogicznym okresie poprzedniego roku.

Grupa Kapitałowa WASKO utrzymuje stabilną i bezpieczną strukturę finansowania majątku oraz bieżącej działalności a działalność Grupy jest pozostawała rentowna w całym badanym okresie. Spółki korzystają z odnawialnego kredytu bankowego oraz środków wypracowywanych w ramach działalności podstawowej.

8. OPIS ISTOTNYCH ZDARZEŃ I ISTOTNYCH DOKONAŃ GRUPY KAPITAŁOWEJ, KTÓRE MIAŁY MIEJSCE W IV KWARTALE 2025 I PO JEGO ZAKOŃCZENIU DO DNIA PRZEKAZANIA RAPORTU

INFORMACJA O PODPISANIU UMOWY Z KONTRAHENTEM

Zarząd WASKO S.A. (Emitent) przekazał do publicznej wiadomości informację o podpisaniu w dniu 09 października 2025 r. umowy podwykonawczej pomiędzy WASKO S.A. z siedzibą w Gliwicach (Podwykonawca), a STRABAG Sp. z o.o. z siedzibą w Pruszkowie (Generalny Wykonawca (GW)).

Przedmiotem umowy jest wykonanie robót budowlanych w ramach inwestycji „Budowa drogi ekspresowej S19 Białystok – Lubartów, odc. granica woj. Mazowieckiego i lubelskiego – Międzyrzec Podlaski (koniec obwodnicy)”; polegającej na kompleksowym wykonaniu systemu zarządzania ruchem.

Wartość przedmiotu umowy wynosi 7 270 000,00 zł netto (słownie: siedem milionów dwieście siedemdziesiąt tysięcy złotych 00/100).

Termin realizacji przedmiotu umowy ustalono na dzień 25 października 2027 r.

Wykonawca, w ramach przedmiotu Umowy, udzieli 60 miesięcznej gwarancji od daty wskazanej w Świadectwie Przejęcia, lecz nie później niż od dnia 25 października 2027 r. na urządzenia SZR oraz 120 miesięcznej gwarancji na konstrukcje wsporcze.

W umowie przewidziano m.in. następujące kary umowne:

– za nieprzedłożenie do zaakceptowania GW projektu umowy o dalsze podwykonawstwo (w tym również Umowy o podwykonawstwo z PUZ lub Podwykonawcami PUZ), której przedmiotem są roboty budowlane lub projektu jej zmiany, w wysokości 25.000,00 PLN (słownie: dwadzieścia pięć tysięcy złotych 00/100) za każdy taki przypadek;

– za brak zapłaty wynagrodzenia należnego dalszemu podwykonawcy, – w wysokości 5% należnego niewypłaconego wynagrodzenia brutto, lecz nie więcej niż 25.000,00 PLN (słownie: dwadzieścia pięć tysięcy złotych 00/100), za każdy taki przypadek, z zastrzeżeniem tj. w przypadku, gdy PW dokona płatności po terminie, kara za brak zapłaty nie będzie naliczana;

– w przypadku stwierdzenia, iż PW lub jego DPW nie wykonują obowiązku zatrudnienia na podstawie umowy o pracę, – w wysokości 10 000 PLN (słownie: dziesięć tysięcy złotych), za każdy ujawniony przypadek niezatrudnienia osoby na podstawie umowy o pracę;

– za niedotrzymanie któregokolwiek z terminów usunięcia Wad lub wykonania zaległych prac określonych w Świadectwie Przejęcia lub w protokole z przeglądu realizacji robót zaległych,

lub ujawnionych w Okresie Przeglądów i Rozliczenia Kontraktu, w terminach określonych przez GW, Inżyniera lub Zamawiającego – w wysokości 10 000,00 PLN (słownie: dziesięć tysięcy złotych) za każdy dzień zwłoki;

– niezależnie od naliczenia kar umownych, które przewiduje Umowa, GW przysługuje prawo

do dochodzenia od PW odszkodowania na zasadach ogólnych. PW jest zobowiązany zapłacić karę umowną GW również w przypadku, gdy GW nie poniósł szkody;

– każda z kar umownych jest niezależna od siebie, a GW ma prawo dochodzić każdej z nich niezależnie od dochodzenia pozostałych;

– GW zastrzega sobie prawo do żądania odszkodowania uzupełniającego przenoszącego wysokość Kar umownych do wysokości rzeczywiście poniesionej szkody, powstałej lub mogącej powstać w związku z nienależytym wykonywaniem przez PW Umowy.

INFORMACJA O PODPISANIU UMOWY Z KONTRAHENTEM

Zarząd WASKO S.A. (Emitent, Spółka) przekazał do publicznej wiadomości informację o podpisaniu w dniu 20 października 2025 r. pomiędzy Naukową i Akademicką Siecią Komputerową – Państwowy Instytut Badawczy z siedzibą w Warszawie (Zamawiający) a Spółką WASKO S.A. z siedzibą w Gliwicach (Wykonawca) umowy „na usługi prac zleconych na potrzeby systemu BSS ogólnopolskiej sieci edukacyjnej”.

Przedmiotem umowy (dalej „Umowa”) jest realizacja usług wykonywanych przez Wykonawcę w ramach Prac Zleconych, mających na celu zapewnienie Zamawiającemu świadczeń związanych z eksploatacją Systemu BSS OSE (System) oraz innych prac opisanych szczegółowo w SOPZ.

Łączna wartość przedmiotu Umowy wynosi 8 856 000,00 zł brutto, w tym:

- a) wynagrodzenie za realizację zamówienia podstawowego wynosi 4 428 000,00 zł brutto,
- b) wynagrodzenie za realizację prawa opcji wynosi 4 428 000,00 zł brutto.

Termin realizacji przedmiotu Umowy w zakresie podstawowym wynosi 12 miesięcy od dnia zawarcia Umowy. Prace objęte prawem opcji podlegają realizacji zgodnie z uzgodnionym przez Strony terminem ich zakończenia, niezależnie od upływu 12-miesięcznego terminu realizacji Umowy.

Emitent, w ramach przedmiotu umowy, udzieli 24 miesięcznej gwarancji liczonej od dnia odbioru prac

W umowie przewidziano w szczególności następujące kary umowne:

- w przypadku wypowiedzenia Umowy lub odstąpienia od Umowy, z przyczyn leżących po stronie Wykonawcy – w wysokości 20% wynagrodzenia brutto. W przypadku częściowego wypowiedzenia Umowy lub odstąpienia od Umowy, kara liczona będzie proporcjonalnie do części wynagrodzenia, jakiego Wykonawca nie otrzyma (będzie musiał zwrócić) w odniesieniu do kwoty wynagrodzenia brutto;
- w przypadku wynikłego z przyczyn leżących po stronie Wykonawcy przekroczenia poziomu świadczenia usługi prac zleconych, tj. przekroczenia terminu czasu reakcji lub czasu odpowiedzi Wykonawcy Wykonawca zapłaci Zamawiającemu karę umowną w wysokości 700 zł za każdy dzień przekroczenia takiego terminu z przyczyn leżących po stronie Wykonawcy.

Kary umowne mogą podlegać łączeniu, przy czym łączna maksymalna wysokość kar umownych, możliwa do dochodzenia na podstawie Umowy stanowi kwotę odpowiadającą 40% wynagrodzenia brutto. Zamawiający ma prawo do dochodzenia odszkodowania przewyższającego wysokość zastrzeżonych kar umownych na zasadach ogólnych.

Podpisanie Umowy jest wynikiem wybrania, przez Zamawiającego, oferty Spółki jako najkorzystniejszej w postępowaniu o udzielenie zamówienia prowadzonego na podstawie przepisów wewnętrznych NASK-PIB pn. „Zakup dodatkowych godzin Prac Zleconych na potrzeby Systemu BSS działającego w ramach Ogólnopolskiej Sieci Edukacyjnej”, znak: ZZOSE.2621.81.2025.394.TKI[OSE2025], o czym Emitent informował w raporcie bieżącym nr 25/2025 z dnia 08.10.2025 r.

INFORMACJA O PODPISANIU ANEKSU DO UMOWY Z KONTRAHENTEM

Zarząd WASKO S.A. (Emitent) przekazał do publicznej wiadomości informację o podpisaniu w dniu 18.11.2025 r. aneksu do umowy na realizację zamówienia publicznego pn. „Regionalne projekty wdrożeniowe Wrocław – krajowy system zarządzania ruchem drogowym na sieci TEN-T Etap 1. Część 2 w Oddziałach GDDKiA we Wrocławiu i Opolu – drogi A4 i A8 oraz CZR Wrocław-Widawa” (zwane dalej Umową) zawartej pomiędzy konsorcjum firm w składzie: WASKO S.A. – Lider Konsorcjum z siedzibą w Gliwicach oraz TRAX elektronik A. MORYC, M. TOMECKI, M. PETER-TURCZYŃSKA Sp. j. – Uczestnik Konsorcjum z siedzibą w Krakowie (zwanym dalej Wykonawcą), a Skarbem Państwa Generalnym Dyrektorem Dróg Krajowych i Autostrad z siedzibą w Warszawie, działającym przez Generalną Dyрекcję Dróg Krajowych i Autostrad Oddział we Wrocławiu, (zwaną dalej Zamawiającym).

Na podstawie podpisanego aneksu do Umowy zmianie uległa wysokość wynagrodzenia przysługującego Wykonawcy, w oparciu o wskaźnik wzrostu przeciętnego miesięcznego wynagrodzenia w sektorze przedsiębiorstw (bez wypłat z zysku) ogłaszany przez Prezesa Głównego Urzędu Statystycznego, zgodnie z zasadami waloryzacji określonymi w Umowie. Wysokość wynagrodzenia została zwiększona o kwotę 11 015 694,18 zł brutto (słownie: jedenaście milionów piętnaście tysięcy sześćset dziewięćdziesiąt cztery złote osiemnaście groszy), z czego na Emitenta przypada ok. 23% wartości dokonanej waloryzacji umownej.

O podpisaniu umowy Emitent informował w raporcie bieżącym nr 29/2020 z dnia 01.09.2020 r.

INFORMACJA O PODPISANIU UMOWY ZAKUPU NIERUCHOMOŚCI

Zarząd WASKO S.A. (Emitent) przekazał do publicznej wiadomości informację o podpisaniu w dniu 18.11.2025 r. z KNOR spółka z ograniczoną odpowiedzialnością z siedzibą w Gliwicach umowy zakupu nieruchomości gruntowej położonej w Gliwicach o łącznej powierzchni 1,0131 ha (tj. 10.131 metrów kwadratowych) zabudowanej budynkami produkcyjno-magazynowymi z częścią biurowo-socjalną i gospodarczą, o łącznej powierzchni użytkowej 5045 metrów kwadratowych (zwanej dalej „Nieruchomością”)

Cena zakupu Nieruchomości wynosi 6.400.000,00 zł netto, czyli łącznie 7.872.000,00 zł brutto.

Zakup Nieruchomości dokonywany jest na potrzeby związane z prowadzeniem bieżącej działalności gospodarczej, w szczególności w zakresie optymalizacji procesów logistycznych i gospodarki magazynowej.

O podpisaniu warunkowej umowy nabycia nieruchomości Emitent informował w raporcie bieżącym nr 28/2025 z dnia 20.10.2025 r.

INFORMACJA O WYBORZE OFERTY JAKO NAJKORZYSTNIEJSZEJ W PRZETARGU

Zarząd WASKO S.A. (Emitent, Spółka) przekazał do publicznej wiadomości informację o wyborze przez Generalną Dyрекcję Dróg Krajowych i Autostrad Oddział w Warszawie (Zamawiający) oferty Emitenta, jako najkorzystniejszej w postępowaniu o udzielenie zamówienia publicznego prowadzonego w trybie przetargu nieograniczonego pn. „Kompleksowe utrzymanie systemów bezpieczeństwa i urządzeń obsługi tunelu w ciągu S2 Południowej Obwodnicy Warszawy oraz budynku i usług Centrum Zarządzania Tunelem przy ul. Płaskowickiej 41 w Warszawie”, nr postępowania: OWA.D-3.2421.30.2025. Przedmiotem zamówienia (dalej „Zamówienie”) jest kompleksowe utrzymanie systemów bezpieczeństwa i urządzeń obsługi tunelu w ciągu S2 Południowej Obwodnicy Warszawy oraz budynku i usług Centrum Zarządzania Tunelem przy ul. Płaskowickiej 41 w Warszawie.

Maksymalna łączna wartość przedmiotu zamówienia wynosi 31 078 290,00 zł netto (słownie: trzydzieści jeden milionów siedemdziesiąt osiem tysięcy dwieście dziewięćdziesiąt złotych 00/100) tj. 38 226 296,70 zł brutto (słownie: trzydzieści osiem milionów dwieście dwadzieścia sześć tysięcy dwieście dziewięćdziesiąt sześć złotych 70/100).

Termin realizacji zamówienia wynosi 48 miesięcy.

Kryteria oceny ofert stanowią:

- Cena – 60 punktów;
- Serwis i Gotowość Serwisowania – 16 punktów;
- Doświadczenie Koordynatora Utrzymania Tunelu – 24 punkty;

W odniesieniu do powyższych kryteriów oferta złożona przez Emitenta, została wybrana jako najkorzystniejsza. W przypadku braku odwołania od czynności wyboru oferty złożonej przez Wykonawcę w terminie przewidzianym przepisami prawa, zostanie podpisana umowa z Zamawiającym na wykonanie zadania określonego w ofercie. O fakcie podpisania umowy Spółka poinformuje w odrębnym raporcie bieżącym.

INFORMACJA O PODPISANIU UMOWY Z KONTRAHENTEM

Zarząd WASKO S.A. (Emitent, Spółka) przekazał do publicznej wiadomości informację o podpisaniu w dniu 19 grudnia 2025r. umowy pomiędzy Naukowa i Akademicka Sieć Komputerowa – Państwowy Instytut Badawczy z siedzibą w Warszawie (Zamawiający), a Spółką WASKO S.A. z siedzibą w Gliwicach (Wykonawca) na wykonanie zamówienia p.n.: „Zakup Oprogramowania i świadczenie usług w zakresie dostosowania infrastruktury, Serwis Gwarancyjnego, Serwisu Pogwarancyjnego oraz wykonywanie Prac Zleconych w obszarze Chmury Prywatnej typu SDDC na potrzeby Ogólnopolskiej Sieci Edukacyjnej”, (numer postępowania: ZZOSE.2621.157.2025.688.DTR[OSE2025]).

Przedmiotem umowy (dalej „Umowa”) jest :

1) W zakresie zamówienia podstawowego: dostawa Oprogramowania oraz świadczenie przez Wykonawcę usług w obszarze Chmury Prywatnej typu SDDC na potrzeby Ogólnopolskiej Sieci Edukacyjnej, obejmujących: Serwis Gwarancyjny, Serwis Pogwarancyjny, oraz wykonywanie Prac Zleconych i rekonfigurację infrastruktury Chmury Prywatnej.

2) W zakresie zamówienia realizowanego w ramach prawa opcji:

realizacja zamówień składanych w ramach Opcji w obrębie Oprogramowania i Sprzętu Systemu, w przypadku podjęcia przez Zamawiającego decyzji o skorzystaniu z prawa opcji.

Maksymalna łączna wartość przedmiotu Umowy wynosi 12 481 671,00 zł brutto (słownie złotych: dwanaście milionów czterysta osiemdziesiąt jeden tysięcy sześćset siedemdziesiąt jeden złotych 00/100, w tym:

a) wynagrodzenie za realizację zamówienia podstawowego wynosi 11 712 921,00 zł brutto (słownie jedenaście milionów siedemset dwanaście tysięcy dziewięćset dwadzieścia jeden złotych 00/100),

b) wynagrodzenie za realizację prawa opcji wynosi 768 750,00 zł brutto (słownie siedemset sześćdziesiąt osiem tysięcy siedemset pięćdziesiąt złotych 00/100)

Termin realizacji przedmiotu Umowy jest liczony od dnia zawarcia Umowy do dnia 31.12.2027 r. Emitent, w ramach przedmiotu umowy udzielił gwarancji do dnia 31 grudnia 2027r.

W umowie przewidziano m.in. następujące kary umowne:

1. 2 000 zł za każdy dzień zwłoki w realizacji danego Etapu, zgodnie z terminami realizacji wskazanymi w Harmonogramie
 2. 30% wynagrodzenia brutto, w przypadku odstąpienia od Umowy z przyczyn leżących po stronie Wykonawcy.
- Kary umowne mogą podlegać łączeniu, przy czym łączna maksymalna wysokość kar umownych, możliwa do

dochodzenia na podstawie Umowy stanowi kwotę odpowiadającą 50% wynagrodzenia brutto. Zamawiający ma prawo do dochodzenia odszkodowania przewyższającego wysokość zastrzeżonych kar umownych na zasadach ogólnych.

Podpisanie Umowy jest wynikiem wybrania, przez Zamawiającego, oferty spółki, jako najkorzystniejszej w postępowaniu o udzielenie zamówienia publicznego prowadzonego w trybie przetargu nieograniczonego na: „Zakup Oprogramowania i świadczenie usług w zakresie dostosowania infrastruktury, Serwis Gwarancyjnego, Serwisu Pogwarancyjnego oraz wykonywanie Prac Zleconych w obszarze Chmury Prywatnej typu SDDC na potrzeby Ogólnopolskiej Sieci Edukacyjnej”, o czym Emitent informował w raporcie bieżącym nr 33/2025 z dnia 17.12.2025r.

INFORMACJA O PODPISANIU UMOWY Z KONTRAHENTEM

Zarząd WASKO S.A. (Emitent, Spółka) przekazał do publicznej wiadomości informację o podpisaniu w dniu 07 stycznia 2026r. umów pomiędzy Naukową i Akademicką Siecią Komputerową – Państwowy Instytut Badawczy z siedzibą w Warszawie (Zamawiający), a Spółką WASKO S.A. z siedzibą w Gliwicach (Wykonawca) na odpłatne wykonywanie przez Wykonawcę Usług sporządzenia Koncepcji, Instalacji i Serwisu w ramach projektu Budowa szkolnych sieci dostępowych Ogólnopolskiej Sieci Edukacyjnej, (numer postępowania: ZZOSE.2621.124.2025.568.JSK[OSE2025])

Przedmiotem umowy (dalej „Umowa”) jest świadczenie następujących usług:

- a) rozbudowa instalacji LAN w placówkach oświatowych w szczególności poprzez instalację i konfigurację urządzeń aktywnych oraz montaż infrastruktury sieciowej pasywnej.
- b) świadczenie usług serwisowych na warunkach SLA określonych w postępowaniu niezbędnych w celu dostarczenia i świadczenia usług teleinformatycznych do szkół w ramach projektu budowy szkolnych sieci dostępowych Ogólnopolskiej Sieci Edukacyjnej (zwanej dalej „OSE”) oraz świadczenia usług przy wykorzystaniu OSE.

Maksymalna wartość zawartych umów wynosi 37 146 146,62 zł brutto (słownie złotych trzydzieści siedem milionów sto czterdzieści sześć tysięcy sto czterdzieści sześć złotych 62/100) w tym:

- a) wynagrodzenie za realizację usług podstawowych wynosi 27 497 458,76 zł brutto (słownie złotych dwadzieścia siedem milionów czterysta dziewięćdziesiąt siedem tysięcy czterysta pięćdziesiąt osiem złotych 76/100)
- b) wynagrodzenie za realizację usług prawa opcji wynosi 9 648 687,86 zł brutto (słownie złotych dziewięć milionów sześćset czterdzieści osiem tysięcy sześćset osiemdziesiąt siedem złotych 86/100) przy czym na kwotę maksymalną składają się przychody z tytułu realizacji usług podstawowych i prawa opcji na terenie obszarów:
 - umowa na realizację przedmiotu zamówienia w województwie łódzkim – maksymalna wartość umowy brutto: 5 140 138,01 zł brutto (słownie: pięć milionów sto czterdzieści tysięcy sto trzydzieści osiem złotych 01/100);
 - umowa na realizację przedmiotu zamówienia w województwie lubelskim – maksymalna wartość umowy brutto: 5 045 089,77 zł brutto (słownie: pięć milionów czterdzieści pięć tysięcy osiemdziesiąt dziewięć złotych 77/100);
 - umowa na realizację przedmiotu zamówienia w województwie opolskim – maksymalna wartość umowy brutto: 2 261 601,11 zł brutto (słownie: dwa miliony dwieście sześćdziesiąt jeden tysięcy sześćset jeden złotych 11/100);
 - umowa na realizację przedmiotu zamówienia w województwie podlaskim – maksymalna wartość umowy brutto: 2 326 609,24 zł brutto (słownie: dwa miliony trzysta dwadzieścia sześć tysięcy sześćset dziewięć złotych 24/100);
 - umowa na realizację przedmiotu zamówienia w województwie śląskim – maksymalna wartość umowy brutto: 7 846 653,70 zł brutto (słownie: siedem milionów osiemset czterdzieści sześć tysięcy sześćset pięćdziesiąt trzy złote 70/100);

– umowa na realizację przedmiotu zamówienia w województwie świętokrzyskim – maksymalna wartość umowy brutto: 2 828 653,87 zł brutto (słownie: dwa miliony osiemset dwadzieścia osiem tysięcy sześćset pięćdziesiąt trzy złote 87/100);

– umowa na realizację przedmiotu zamówienia w województwie warmińsko-mazurskim – maksymalna wartość umowy brutto: 3 031 969,22 zł brutto (słownie: trzy miliony trzydzieści jeden tysięcy dziewięćset sześćdziesiąt dziewięć złotych 22/100);

– umowa na realizację przedmiotu zamówienia w województwie wielkopolskim – maksymalna wartość umowy brutto: 5 500 380,40 zł brutto (słownie: pięć milionów pięćset tysięcy trzysta osiemdziesiąt złotych 40/100);

– umowa na realizację przedmiotu zamówienia w województwie zachodniopomorskim – maksymalna wartość umowy brutto: 3 165 051,30 zł brutto (słownie: trzy miliony sto sześćdziesiąt pięć tysięcy pięćdziesiąt jeden złotych 30/100).

Emitent jest zobowiązany do świadczenia usług objętych Umową do dnia 31.12.2028 roku.

W umowach przewidziano m.in. następujące kary umowne:

a) za niedotrzymanie czasu usunięcia awarii – w wysokości 1/8 ryczałtu za serwis danej lokalizacji za każdą godzinę roboczą przekroczenia czasu usunięcia awarii w danej lokalizacji;

b) za niedotrzymanie terminu wizyty serwisowej – w wysokości 1/2 ryczałtu za serwis danej lokalizacji za każdy dzień roboczy opóźnienia;

c) w przypadku rozwiązania lub odstąpienia od Umowy z przyczyn leżących po stronie Wykonawcy, Wykonawca zapłaci karę umowną w wysokości 25% wysokości ceny oferty brutto Wykonawcy wskazanej w postępowaniu, w wyniku którego zawarta została Umowa.

Łączna wysokość kar w miesiącu kalendarzowym, w którym obowiązuje Umowa, nie może przekroczyć 1/54 wysokości ceny oferty brutto Wykonawcy wskazanej w postępowaniu, w wyniku którego zawarta została Umowa. Zapłata lub dochodzenie kar umownych przez Stronę Umowy od drugiej Strony nie wyłącza żądania odszkodowania na zasadach ogólnych Kodeksu cywilnego.

Podpisanie umów jest wynikiem wybrania przez Zamawiającego oferty WASKO S.A. jako najkorzystniejszych w postępowaniu o udzielenie zamówienia prowadzonego na podstawie przepisów wewnętrznych NASK-PIB pn. „Zakup usług sporządzenia Koncepcji, Instalacji i Serwisu w ramach projektu Budowa szkolnych sieci dostępowych Ogólnopolskiej Sieci Edukacyjnej – w podziale na 9 części” znak postępowania: ZOSE.2621.124.2025.568.JSK[OSE2025], o czym Emitent informował w raporcie bieżącym nr 32/2025 z dnia 05.12.2025 r.

INFORMACJA O WYBORZE OFERT JAKO NAJKORZYSTNIEJSZYCH W PRZETARGU

Zarząd WASKO S.A. (Emitent, Spółka) przekazał do publicznej wiadomości informację o wyborze przez Ministra Cyfryzacji, w imieniu i na rzecz którego działa Centralny Zamawiający tj. Naukowa i Akademicka Sieć Komputerowa – Państwowy Instytut Badawczy z siedzibą w Warszawie (Zamawiający) ofert Emitenta jako najkorzystniejszych w postępowaniu o udzielenie zamówienia prowadzonego w trybie przetargu nieograniczonego na podstawie przepisów ustawy z dnia 11 września 2019 r. Prawo zamówień publicznych (Dz. U. z 2024 r. poz. 1320 ze zm.) pn. „Zaprojektowanie i wykonanie modernizacji sieci LAN w wybranych jednostkach oświatowych na terenie Polski” znak postępowania: ZZOSE.2611.44.2025.401.JSK[KPO].

Przedmiotem zamówienia (dalej „Zamówienie”) jest zaprojektowanie i wykonanie modernizacji 30000 pomieszczeń, tj. sal lekcyjnych, pracowni komputerowych i pozostałych pomieszczeń w szkołach na terenie Polski. W wyniku realizacji zamówienia zostanie wykonana infrastruktura LAN i WLAN umożliwiająca osiągnięcie dla każdego zmodernizowanego pomieszczenia przepustowości sieci przekraczającej 100Mb/s.

Łączna wartość przedmiotu Zamówienia wynosi 121 572 478,24 zł brutto, przy czym na kwotę składają się przychody z tytułu realizacji prac wynikających z poniższych części postępowania:

w części nr 5 – obszar Lubelski II – 16 564 722,18 zł brutto;

w części nr 9 – obszar Małopolski I – 10 857 548,99 zł brutto;

w części nr 10 – obszar Małopolski II – 9 743 954,22 zł brutto;

w części nr 11 – obszar Mazowiecki I – 11 219 024,34 zł brutto;

w części nr 12 – obszar Mazowiecki II – 14 210 764,17 zł brutto;

w części nr 15 – obszar Podkarpacki I – 14 413 226,34 zł brutto;

w części nr 16 – obszar Podkarpacki II – 15 192 319,66 zł brutto;

w części nr 17 – obszar Podlaski – 11 717 647,65 zł brutto;

w części nr 21 – obszar Świętokrzyski – 11 946 097,51 zł brutto;

w części nr 24 – obszar Zachodniopomorski – 5 707 173,18 zł brutto.

Kryteria oceny ofert stanowią: cena oferty brutto 100%.

W odniesieniu do powyższych kryteriów oferty złożone przez Emitenta, zostały wybrane jako najkorzystniejsze dla każdej części. O fakcie podpisania umów Spółka poinformuje w odrębnym raporcie bieżącym.

INFORMACJA O PODPISANIU Z BANKIEM ANEKSU DO UMOWY WIELOPRODUKTOWEJ NA ODNAWIALNY LIMIT KREDYTOWY

Zarząd WASKO S.A. (Emitent) poinformował, iż w dniu 29.01.2026r. pomiędzy Emitentem i spółkami zależnymi tj. COIG S.A., Logic Synergy Sp. z o.o., Gabos Software Sp. z o.o. oraz podmiotem powiązany ENTE Sp. z o.o., a ING Bankiem Śląskim S.A. (Bank) z siedzibą w Katowicach został zawarty aneks do Umowy Wieloproduktowej kredytu bankowego. Na mocy aneksu Bank przedłużył Umowę Wieloproduktową do dnia 31 stycznia 2027r. podnosząc kwotę odnawialnego Limitu Kredytowego na 44.500.000,00 zł (słownie: czterdzieści cztery miliony pięćset tysięcy złotych 00/100) w okresie od dnia 01.02.2026r. do dnia 31.01.2027r.

W ramach Umowy poszczególne Spółki z Grupy Kapitałowej WASKO S.A. otrzymały następujące sublimity: WASKO S.A. – sublimit do maksymalnej kwoty 40.000.000,00 zł (słownie: czterdzieści milionów złotych 00/100) do wykorzystania na kredyt w rachunku bieżącym, gwarancje, promesy bankowe oraz akredytywy, COIG S.A. – sublimit do maksymalnej kwoty w wysokości 2.500.000,00 zł (słownie: dwa miliony pięćset tysięcy złotych 00/100) do wykorzystania na kredyt w rachunku bieżącym, gwarancje, promesy bankowe oraz akredytywy, LOGIC SYNERGY Sp. z o.o. – sublimit do maksymalnej kwoty w wysokości 1.000.000,00 zł (słownie: jeden milion złotych 00/100) do wykorzystania na kredyt w rachunku bieżącym, gwarancje, promesy bankowe oraz akredytywy. Zgodnie z Umową Kredyty Obrotowe w Rachunku Bankowym są oprocentowane według zmiennej stopy

procentowej ustalonej przez Bank w stosunku rocznym w oparciu o stawkę WIBOR dla 1 miesięcznych depozytów międzybankowych powiększoną o marżę Banku. Strony utrzymały zabezpieczenie wierzitelności Banku wynikających z postanowień Umowy Wieloproduktowej w następujących formach:

- zastaw rejestrowy na zapasach,
- cesja wierzitelności z tytułu realizacji wskazanych kontraktów,
- weksle in blanco wraz z deklaracjami wekslowymi,
- hipoteki umowne ustanowione na trzech nieruchomościach stanowiących własność Emitenta.

Strony umowy odpowiadają solidarnie za zobowiązania wynikające z Umowy Wieloproduktowej. Zawarcie przez Emitenta Umowy Wieloproduktowej oraz podniesienie dotychczasowego limitu gwarancyjnego ma na celu utrzymanie odpowiednich do skali działalności Grupy Kapitałowej limitów na bankowe produkty gwarancyjne.

INFORMACJA O PODPISANIU POROZUMIENIA DO UMOWY NA GENERALNE WYKONAWSTWO ZE SPÓŁKĄ ZALEŻNĄ FONON SP. Z O.O.

Zarząd WASKO S.A. (Emitent, Spółka) przekazał do publicznej wiadomości informację o podpisaniu w dniu 30 stycznia 2026 r. Porozumienia do umowy na generalne wykonawstwo w ramach zadania pn. „Zaprojektowanie i wykonanie robót w ramach projektu „Budowa infrastruktury systemu ERTMS/GSM-R na liniach kolejowych PKP Polskie Linie Kolejowe S.A. w ramach NPW ERTMS” Część 1 (dalej: Porozumienie) ze spółką zależną FONON Sp. z o.o. z siedzibą w Warszawie. Porozumienie zostało zawarte w związku z zawarciem prawomocnej ugody („Ugoda”), przed mediatorem Sądu Polubownego przy Prokuraturii Generalnej Rzeczypospolitej Polskiej, pomiędzy PKP PLK S.A. z siedzibą w Warszawie, a konsorcjum firm w składzie: Nokia Solutions and Networks Sp. z o.o. z siedzibą w Warszawie – Lider Konsorcjum, FONON – Partner Konsorcjum i SPC-2 Sp. z o.o. z siedzibą w Poznaniu – Partner Konsorcjum, o której zawarciu i zatwierdzeniu przez Sąd Emitent informował w raporcie bieżącym nr 35/2025 z dnia 23 grudnia 2025 r. oraz 3/2026 z dnia 18.01.2026 r. W wykonaniu Porozumienia FONON Sp. z o.o. zobowiązała się dokonać na rzecz Emitenta zapłaty kwoty w wysokości 72.030.047,38 PLN brutto, zgodnie z harmonogramem płatności uwzględniającym postęp w realizacji prac określonych w umowie na generalne wykonawstwo.

O zawarciu umowy na generalne wykonawstwo Emitent informował w raporcie bieżącym nr 39/2018 z dnia 09 listopada 2018 r.

FONON Sp. z o.o. jest spółką zależną, w której Emitent posiada 100% udziałów w kapitale zakładowym oraz tyle samo głosów na Zgromadzeniu Wspólników.

REALIZACJA KONTRAKTU GSMR

FONON Sp. z o.o. (dalej: FONON), spółka zależna WASKO S.A., działając w ramach Konsorcjum: Nokia Solutions and Networks sp. z o.o. z siedzibą w Warszawie (Nokia), FONON Sp. z o.o. (dawniej SPC-1 Sp. z o.o.), SPC-2 Sp. z o.o. z siedzibą w Wysogotowie oraz SPC-3 Sp. z o.o. z siedzibą w Warszawie (dalej jako: Konsorcjum) realizuje prace na mocy Umowy zawartej 29 marca 2018 r. przez Konsorcjum ze Spółką PKP Polskie Linie Kolejowe S.A. z siedzibą w Warszawie (Zamawiający) na zaprojektowanie i wykonanie robót w ramach Projektu „Budowa infrastruktury systemu ERTMS/GSM-R na liniach kolejowych PKP Polskie Linie Kolejowe S.A. w ramach NPW ERTMS Część 1 zamówienia” (Kontrakt). Przedmiotem kontraktu jest zaprojektowanie, dostawa i wykonanie wszystkich niezbędnych prac oraz robót budowlanych w celu wdrożenia na liniach kolejowych w Polsce sieci GSM-R jako

dedykowanego dla kolei systemu bezprzewodowej łączności cyfrowej. Łączna wartość wynagrodzenia FONON wynosi ponad 501 mln złotych netto.

W kontrakcie zastrzeżono, iż łączna suma potencjalnych kar nie przekroczy 30% Zaakceptowanej Kwoty Kontraktowej pomniejszonej o wartość Prawa Opcji, a wartość gwarancji należytego wykonania umowy stanowić będzie 10% Zaakceptowanej Kwoty Kontraktowej pomniejszonej o wartość Prawa Opcji.

Zgodnie z zawartym przez Konsorcjum kontraktem z PKP PLK S.A., w przypadku odstąpienia od Kontraktu z przyczyn leżących po stronie Wykonawcy – Zamawiający jest uprawniony do naliczenia kary umownej w wysokości 30% Zaakceptowanej Kwoty Kontraktowej tj. ok 790 mln złotych oraz jej dochodzenia na zasadach odpowiedzialności solidarnej na podstawie art. 445 ust. 2 Ustawy Prawo zamówień publicznych, od wszystkich lub niektórych konsorcjantów. Zamawiający jest równocześnie uprawniony do dochodzenia odszkodowania uzupełniającego, w przypadku, gdy szkoda przewyższa wysokość zastrzeżonych kar umownych.

Na poczet zabezpieczenia należytego wykonania umowy FONON zawarła z Bankiem Gospodarstwa Krajowego (BGK) aneksy do umowy z dnia 26 marca 2018 r. o udzielenie gwarancji (Umowa), na zabezpieczenie kontraktu na zaprojektowanie i wykonanie robót w ramach Projektu „Budowa infrastruktury systemu ERTMS/GSM-R na liniach kolejowych PKP Polskie Linie Kolejowe S.A. w ramach NPW ERTMS Część 1 zamówienia” (Kontrakt) – zgodnie z ostatnim aneksem Bank Gospodarstwa Krajowego wydłużył termin ważności gwarancji należytego wykonania umowy i właściwego usunięcia wad i usterek do łącznej maksymalnej wysokości 61,7 mln PLN) odpowiednio:

do dnia 30 stycznia 2026 r. włącznie, kwota 61,7 mln w zakresie roszczeń z tytułu niewykonania lub nienależytego wykonania Umowy (w tym z tytułu kar umownych) do kwoty 61,7 mln zł, na żądanie złożone w okresie od dnia wystawienia Gwarancji

w okresie od dnia 31 stycznia 2026r. do dnia 15 stycznia 2031 r. włącznie, kwota 18,5 mln PLN w zakresie roszczeń z tytułu nieusunięcia wad i usterek (w tym z tytułu kar umownych) na żądanie złożone w okresie od dnia 31 stycznia 2025r. do dnia 15 stycznia 2031 r. włącznie.

Jako zabezpieczenie spłaty wierzytelności z tytułu udzielonych gwarancji WASKO S.A., FONON Sp. z o.o. oraz COIG S.A. złożyły oświadczenia o poddaniu się egzekucji w trybie art. 777 KPC na kwotę 150% kwoty gwarancji należytego wykonania i właściwego usunięcia wad i usterek wystawione do 31 grudnia 2032 r.

W 23 grudnia 2025 r. Zarząd spółki WASKO S.A. otrzymał informację od spółki zależnej FONON spółka z ograniczoną odpowiedzialnością z siedzibą w Warszawie („FONON”), o zawarciu ugody („Ugoda”), przed mediatorem Sądu Polubownego przy Prokuraturii Generalnej Rzeczypospolitej Polskiej, pomiędzy PKP PLK S.A. z siedzibą w Warszawie („Zamawiający”), a konsorcjum firm w składzie: Nokia Solutions and Networks Sp. z o.o. z siedzibą w Warszawie – Lider Konsorcjum, FONON – Partner Konsorcjum i SPC-2 Sp. z o.o. z siedzibą w Poznaniu – Partner Konsorcjum, dotyczącej zawartej w dniu 29 marca 2018 r. umowy nr 90/109/0002/18/Z/I na „Zaprojektowanie i wykonanie robót w ramach projektu „Budowa infrastruktury systemu ERTMS/GSM-R na liniach kolejowych PKP Polskie Linie Kolejowe S.A. w ramach NPW ERTMS” Część 1” („Kontrakt”).

Strony pozostawały w wielowątkowym sporze na tle realizacji Kontraktu, którego przedmiotem były wzajemne roszczenia objęte przedmiotem mediacji, o której rozpoczęciu Emitent informował w raporcie bieżącym nr 16/2023 z dnia 24 maja 2023 r. W wyniku mediacji, dokonując wzajemnych ustępstw, Strony zawarły Ugodę w celu wyeliminowania wszelkich kwestii spornych utrudniających realizację Kontraktu. Uwzględniając ustalenia dokonane na podstawie Ugody, Strony określiły wartość zmodyfikowanego Kontraktu na kwotę 2.427.848.753,07 PLN brutto, z czego na FONON przypada 599 965 927,22 PLN brutto w tym wysokość wynagrodzenia FONON za prace, które zostaną wykonane po dniu zawarcia Ugody wynosi 24 702 340,39 PLN brutto. Jednocześnie ustalono, iż wszelkie prace

wchodzące w zakres Kontraktu ukończone zostaną w terminie 34 miesięcy licząc od dnia zawarcia Ugody („Czas na Ukończenie”).

Dodatkowo, w wykonaniu Ugody, po dokonaniu rozliczenia należności Zamawiającego, PKP PLK zobowiązała się dokonać na rzecz FONON zapłaty kwoty w wysokości 130.646.570,65 PLN brutto, po zatwierdzeniu Ugody przez Sąd Okręgowy w Warszawie, w szczególności zgodnie z harmonogramem płatności uwzględniającym postęp w realizacji prac do wykonania. Tytułem zabezpieczenia wykonania robót pozostających do wykonania po zawarciu Ugody, w terminie do 14 dni od daty wydania sądowego postanowienia o zatwierdzeniu Ugody, FONON zobowiązany jest do wniesienia gwarancji należytego wykonania w wysokości 2.470,234,04 PLN.

Wniesiona przez FONON i obowiązująca dotychczas gwarancja bankowa należytego wykonania umowy oraz w zakresie wad i usterek z tytułu rękojmi i gwarancji zostanie zredukowana do kwoty 17.257.907,60 PLN w zakresie roszczeń Zamawiającego z tytułu rękojmi i gwarancji na roboty wykonane do dnia zawarcia Ugody, z chwilą prawomocnego sądowego zatwierdzenia Ugody oraz przedstawienia Zamawiającemu przez Konsorcjum gwarancji, o której mowa zdaniu poprzedzającym.

Po zawarciu Ugody, Strony wystąpiły do Sądu Okręgowego w Warszawie z wnioskiem o jej zatwierdzeniu. W dniu 18 stycznia 2026 r. Zarząd spółki WASKO S.A. otrzymał informację od spółki zależnej FONON spółka z ograniczoną odpowiedzialnością z siedzibą w Warszawie („FONON”), o wydaniu przez Sąd Okręgowy w Warszawie w dniu 15 stycznia 2026 r. postanowienia o zatwierdzeniu ugody („Ugoda”) zawartej przed mediatorem Sądu Polubownego przy Prokuraturii Generalnej Rzeczypospolitej Polskiej, pomiędzy PKP PLK S.A. z siedzibą w Warszawie, a konsorcjum firm w składzie: Nokia Solutions and Networks Sp. z o.o. z siedzibą w Warszawie – Lider Konsorcjum, FONON – Partner Konsorcjum i SPC-2 Sp. z o.o. z siedzibą w Poznaniu – Partner Konsorcjum.

Niniejszy raport za czwarty kwartał zawiera wstępne rozliczenie skutków finansowych zawartej Ugody. Finalne rozliczenie Ugody zostanie zawarte w skonsolidowanym sprawozdaniu finansowym za rok 2025.

9. OPIS CZYNNIKÓW I ZDARZEŃ, W SZCZEGÓLNOŚCI O NIETYPOWYM CHARAKTERZE, MAJĄCYCH ZNACZĄCY WPŁYW NA OSIĄGNIĘTE WYNIKI FINANSOWE

W IV kwartale 2025 roku nie wystąpiły nietypowe czynniki, zdarzenia, które miałyby znaczący wpływ na sytuację finansową czy też wynik finansowy Grupy.

10. INFORMACJA O ZACIĄGNIĘTYCH KREDYTACH, UDZIELONYCH POŻYCZKACH, UDZIELONYCH GWARANCJACH I PORĘCZENIACH ORAZ O INNYCH AKTYWACH I ZOBOWIĄZANIACH WARUNKOWYCH

Na dzień 31 grudnia 2025 roku Spółki Grupy Kapitałowej WASKO były stronami umów o kredyt w rachunku bieżącym i kredytowym zawartych z bankami, których celem jest przede wszystkim finansowanie realizowanych kontraktów. Łączna wysokość linii kredytowych na dzień 31 grudnia 2025 roku wyniosła 13,5 mln zł, przy czym na dzień 31 grudnia 2025 limit linii kredytowych nie był wykorzystany.

ZESTAWIENIE POSIADANYCH PRZEZ GRUPĘ KAPITAŁOWĄ WASKO LIMITÓW KREDYTOWYCH

Kredyty otrzymane (mln. zł)	Dostępne limity na 31.12.2025	Wykorzystanie na 31.12.2025	Dostępne limity na 31.12.2024	Wykorzystanie na 31.12.2024
Kredyt w rachunku bieżącym	13,5	0,0	13,5	0,3
Razem	13,5	0,0	13,5	0,3

ZESTAWIENIE UDZIELONYCH GWARANCJI I PORĘCZEŃ PRZEZ GRUPĘ WASKO WG STANU NA DZIEŃ 31 GRUDNIA 2025 R.

Suma gwarancji bankowych udzielonych przez Grupę Kapitałową WASKO na dzień 31 grudnia 2025 r. wyniosła 88,9 mln zł. Suma gwarancji ubezpieczeniowych jakie udzieliła Spółka na dzień 31 grudnia 2025 r. wyniosła 35,0 mln zł.

Do istotnych pozycji w ramach gwarancji udzielonych przez Grupę zalicza się:

- gwarancję należytego wykonania umowy i właściwego usunięcia wad i usterek do łącznej maksymalnej wysokości 61,7 mln PLN) udzielona przez SPC-1 (obecnie FONON SP. z o.o.) na podstawie umowy zawartej z Bankiem Gospodarstwa Krajowego (BGK) umowę o udzielenie gwarancji (Umowa), na zabezpieczenie. Gwarancja dotyczy realizacji prac w ramach umowy na zaprojektowanie i wykonanie robót w ramach Projektu „Budowa infrastruktury systemu ERTMS/GSM-R na liniach kolejowych PKP Polskie Linie Kolejowe S.A. w ramach NPW ERTMS Część 1 zamówienia” -

Terminy ważności gwarancji:

- 61,7 mln w zakresie roszczeń z tytułu niewykonania lub nienależytego wykonania Umowy (w tym z tytułu kar umownych) na żądanie złożone w okresie od dnia wystawienia Gwarancji do dnia 30 stycznia 2026 r. włącznie,
- 18,5 mln PLN w zakresie roszczeń z tytułu nieusunięcia wad i usterek (w tym z tytułu kar umownych) na żądanie złożone w okresie od dnia 31 stycznia 2026 r. do dnia 15 stycznia 2031r. włącznie.

O podpisaniu ww. umowy z BGK Spółka informowała w raporcie bieżącym nr 9/2018 z dnia 26 marca 2018 r.

Poniższa tabela przedstawia podział udzielonych gwarancji ze względu na przedmiot zabezpieczenia.

Gwarancje udzielone (wg przedmiotu zabezpieczenia w mln zł)	31.12.2025	Struktura	31.12.2024	Struktura
Gwarancje należytego wykonania umów oraz zabezpieczające okres rękojmi i gwarancji	117,6	95,0%	114,7	96,9%
Gwarancje przetargowe	5,5	4,5%	2,4	2,0%
Gwarancje płatności	0,7	0,5%	1,3	1,1%
Razem	123,9	100,0%	118,3	100,0%

Na dzień 31.12.2025 r. Grupa nie posiadała zobowiązań warunkowych z tytułu poręczeń.

ZESTAWIENIE UDZIELONYCH NA RZECZ GRUPY KAPITAŁOWEJ WASKO GWARANCJI I PORĘCZEŃ WG STANU NA DZIEŃ 31 GRUDNIA 2025 R.

Suma gwarancji bankowych udzielonych na rzecz Grupy Kapitałowej WASKO S.A. wyniosła 5,7 mln zł. Dodatkowo na rzecz Spółki zostały udzielone gwarancje ubezpieczeniowe w wysokości 4,1 mln zł. Poniższa tabela przedstawia podział udzielonych gwarancji ze względu na przedmiot zabezpieczenia.

Gwarancje udzielone na rzecz Grupy Kapitałowej WASKO S.A. (wg przedmiotu zabezpieczenia w mln zł)	31.12.2025	Struktura	31.12.2024	Struktura
Gwarancje należytego wykonania umów oraz zabezpieczające okres rekojmii i gwarancji jakości	9,8	100,00%	11,0	100,0%
Gwarancje płatności	0,0	0,00%	0,0	0,0%
Razem	9,8	100,00%	11,0	100,0%

Na dzień 31.12.2025 r. nie wystąpiły należności warunkowe z tytułu poręczeń.

POŻYCZKI UDZIELONE PRZEZ I NA RZECZ GRUPY KAPITAŁOWEJ WASKO

Pożyczki udzielone przez Grupę WASKO (mln zł)	31.12.2025	31.12.2024
Pożyczki długoterminowe	0,0	0,0
w tym dla podmiotów powiązanych	0,0	0,0
Pożyczki krótkoterminowe	0,0	0,9
w tym dla podmiotów powiązanych	0,0	0,9
Razem	0,0	0,9

Pożyczki udzielone dla Grupy WASKO (mln. zł)	31.12.2025	31.12.2024
Pożyczki długoterminowe	0,2	0,2
w tym od podmiotów powiązanych	0,0	0,0
Pożyczki krótkoterminowe	1,3	1,1
w tym od podmiotów powiązanych	1,1	1,0
Razem	1,5	1,3

11. INFORMACJA O REZERWACH I ODPISACH

11.1. INFORMACJA O ODPISACH AKTUALIZUJĄCYCH WARTOŚĆ ZAPASÓW DO WARTOŚCI NETTO MOŻLIWEJ DO UZYSKANIA I ODWRÓCENIU ODPISÓW TEGO TYPU

W czwartym kwartale 2025 roku Grupa zwiększyła wartość odpisu aktualizującego dotyczącego zapasów o 67 tys. zł. Oznacza to, że w pozostałych kosztach operacyjnych została ujęta wartość 67 tys. zł.

11.2. INFORMACJA O ODPISACH AKTUALIZUJĄCYCH Z TYTUŁU UTRATY WARTOŚCI AKTYWÓW FINANSOWYCH, RZECZOWYCH AKTYWÓW TRWAŁYCH, WARTOŚCI NIEMATERIALNYCH I PRAWNYCH LUB INNYCH AKTYWÓW ORAZ ODWRÓCENIU TAKICH ODPISÓW

W czwartym kwartale 2025 nie ujęto odpisów z tytułu utraty wartości aktywów finansowych. W czwartym kwartale 2025 roku wartość odpisów z tytułu utraty wartości rzeczowych aktywów trwałych oraz wartości niematerialnych i prawnych lub innych aktywów wyniosła 3,5 mln zł, natomiast łączna wartość odwrócenia takich odpisów wyniosła 2,0 mln zł. Oznacza to, iż w efekcie wyceny wyżej opisanych aktywów kwota 1,5 mln zł została ujęta w sprawozdaniu z całkowitych dochodów jako zmniejszenie wyniku finansowego.

11.3. INFORMACJE O UTWORZENIU, ZWIĘKSZENIU, WYKORZYSTANIU I ROZWIĄZANIU REZERW

Poniższa tabela zawiera zmiany stanu rezerw w czwartym kwartale 2025 r.

Rezerwy	Rezerwy na naprawy gwarancyjne	Rezerwa na odprawy emerytalne	Inne rezerwy	Ogółem
Stan na dzień 1 października 2025 roku	3,9	1,1	10,9	15,9
Utworzenie rezerw	0,1	-	1,5	1,6
Wykorzystanie	0,1	-	2,0	2,1
Rozwiązanie	0,2	-	-	0,2
Stan na dzień 31 grudnia 2025 roku	3,7	1,1	10,4	15,2

11.4. INFORMACJE O REZERWACH I AKTYWACH Z TYTUŁU ODROZONEGO PODATKU DOCHODOWEGO

Tabela poniżej pokazuje saldo rezerwy aktywa na odroczony podatek dochodowy ujęte w bilansie WASKO S.A. na dzień 31.12.2025 r.

(mln. zł)	31.12.2025	31.12.2024
Rezerwa na podatek odroczony	-	-
Aktywo na podatek odroczony	8,1	6,8

12. INFORMACJE O ISTOTNYCH TRANSAKCJACH NABYCIA I SPRZEDAŻY AKTYWÓW TRWAŁYCH

W IV kwartale 2025 roku Grupa Kapitałowa WASKO S.A. nabyła nieruchomość gruntową zabudowaną budynkami produkcyjno-magazynowymi zlokalizowaną w Gliwicach za łączną kwotę 6,4 mln zł. Zakupu dokonano na potrzeby prowadzenia bieżącej działalności gospodarczej.

13. OBJAŚNIENIA DOTYCZĄCE SEZONOWOŚCI DZIAŁALNOŚCI GRUPY

W dotychczasowej działalności Spółki występowała zauważalna sezonowość przychodów ze sprzedaży. Najniższe przychody były realizowane zwykle w pierwszym kwartale, a najwyższe w kwartale ostatnim.

W roku 2025 przychody kształtowały się zgodnie z tą zasadą.

14. OPIS CZYNNIKÓW, KTÓRE BĘDĄ MIAŁY WPŁYW NA OSIĄGANE WYNIKI W PERSPEKTYWIE CO NAJMNIEJ KOLEJNEGO KWARTAŁU

W ocenie Zarządu WASKO S.A. wpływ na wyniki finansowe GK WASKO w perspektywie kolejnych okresów będą miały następujące czynniki:

Czynniki zewnętrzne

- sytuacja makroekonomiczna w Polsce i na świecie, w szczególności wzrost PKB w Polsce oraz poziom inflacji;
- dostępność środków unijnych w ramach Krajowego Planu Odbudowy;
- potencjalne zmiany w polityce celnej Unii Europejskiej, Stanów Zjednoczonych oraz Chin,
- konflikt zbrojny za wschodnią granicą Polski,
- sytuacja finansowa Klientów Grupy Kapitałowej,
- realizacja planów inwestycyjnych głównych Klientów Grupy Kapitałowej,
- rozstrzygnięcie przetargów przez jednostki administracji rządowej i samorządowej.

Czynniki wewnętrzne

- realizacja kontraktów długoterminowych, które Spółka pozyskała w okresie objętym sprawozdaniem,
- skuteczność w pozyskaniu nowych kontraktów w tym na rynku zamówień publicznych,
- pozyskiwanie nowych klientów z sektora prywatnego w kraju i za granicą,
- umiejętność zwiększenia przewagi konkurencyjnej poprzez optymalizacja portfela produktowego,
- realizacja kontraktów zgodnie z założonymi budżetami i warunkami umownymi,
- konsekwentna realizacja ustalonych budżetów kosztowych w całej Grupie Kapitałowej,
- stały proces inwestycji w kapitał ludzki, zmierzający do utrzymania kompetencji i konkurencyjności na wymagającym rynku IT,
- systematycznie prowadzone prace badawcze i rozwojowe, pozwalające komercjalizować innowacyjne rozwiązania branżowe,
- koordynacja działań rynkowych oraz realizacja planów inwestycyjnych Grupy Kapitałowej WASKO.
- stały proces inwestycji w kapitał ludzki, zmierzający do utrzymania kompetencji i konkurencyjności na wymagającym rynku IT.

15. POZOSTAŁE INFORMACJE

15.1. INFORMACJE O UMOWACH MOGĄCYCH W PRZYSZŁOŚCI ZMIENIĆ PROPORCJE AKCJI I UDZIAŁÓW SPÓŁEK Z GRUPY KAPITAŁOWEJ POSIADANYCH PRZEZ DOTYCHCZASOWYCH AKCJONARIUSZY I UDZIAŁOWCÓW

W IV kwartale 2025 roku nie były zawierane tego typu umowy.

15.2. INFORMACJE O OGRANICZENIACH DOTYCZĄCYCH PRZENOSZENIA PRAW WŁASNOŚCI DO AKCJI SPÓŁEK GRUPY LUB WYKONYWANIA PRAWA GŁOSU Z TYCH AKCJI

W WASKO S.A. nie ma ograniczeń co do zmiany praw własności do akcji Spółki, nie występują także ograniczenia związane z wykonywaniem prawa głosu z posiadanych akcji spółek zależnych.

15.3. INFORMACJA O TRANSAKCJACH ZWIĄZANYCH Z KONTRAKTAMI WALUTOWYM I INSTRUMENTAMI POCHODNYMI

W IV kwartale 2025 roku Grupa Kapitałowa WASKO nie zawierała transakcji tego typu.

15.4. WSKAZANIE KOREKT BŁĘDÓW POPRZEDNICH OKRESÓW

W IV kwartale 2025 roku nie zaistniały przesłanki skutkujące dokonywaniem korekt błędów dotyczących sprawozdań finansowych publikowanych w poprzednich okresach.

15.5. INFORMACJE NA TEMAT ZMIAN SYTUACJI GOSPODARCZEJ I WARUNKÓW PROWADZENIA DZIAŁALNOŚCI, KTÓRE MAJĄ ISTOTNY WPŁYW NA WARTOŚĆ GODZIWĄ AKTYWÓW FINANSOWYCH I ZOBOWIĄZAŃ FINANSOWYCH

W ocenie Zarządu WASKO S.A. w IV kwartale 2025 roku nie wystąpiły zmiany sytuacji gospodarczej i warunków prowadzenia działalności, które miały istotny wpływ na wartość godziwą aktywów finansowych i zobowiązań finansowych prezentowanych w skonsolidowanym sprawozdaniu finansowym Grupy Kapitałowej.

15.6. INFORMACJA O EMISJI, WYKUPIE I SPŁACIE DŁUŻNYCH I KAPITAŁOWYCH PAPIERÓW WARTOŚCIOWYCH

W IV kwartale 2025 roku Grupa nie przeprowadzała tego typu transakcji.

15.7. INFORMACJA O REALIZACJI PROGNOZ WYNIKÓW

Grupa WASKO nie przekazywała do publicznej wiadomości żadnych prognoz na IV kwartał 2025 r.

15.8. INFORMACJA O WYPŁACONEJ LUB ZADEKLAROWANEJ DYWIDENDZIE

W IV kwartale 2025 roku Spółka nie deklaruwała ani nie wypłacała dywidendy.

15.9. OPIS TRANSAKCJI Z PODMIOTAMI POWIĄZANYMI

W IV kwartale 2025 roku WASKO S.A. nie dokonywała transakcji z podmiotami powiązаныmi, które byłyby nietypowe dla działalności Spółki lub które zawierane byłyby na warunkach innych niż rynkowe.

15.10. ZMIANY W PODSTAWOWYCH ZASADACH ZARZĄDZANIA PRZEDSIĘBIORSTWAMI GRUPY

W IV kwartale 2025 roku nie wystąpiły istotne zmiany dotyczące podstawowych zasad zarządzania WASKO S.A. jak i w spółkach wchodzących w tym okresie w skład jej Grupy Kapitałowej.

15.11. INFORMACJA O POSTĘPOWANIACH PRZECIWKO SPÓŁKACH GK WASKO

MIASTO KATOWICE

W dniu 28 września 2020 r. WASKO SA otrzymała od spółki zależnej COIG S.A. (Wykonawca) informacje o otrzymaniu w dniu 25 września 2020 r., odpowiedzi na pozew o zapłatę kwoty 18.178.404,93 PLN wniesiony przez Wykonawcę przeciwko Miastu Katowice, w związku z realizacją umowy na wykonanie zamówienia publicznego pn. „Realizacja projektu Miejskie Centrum Usług Wspólnych w Katowicach”, zawartej w dniu 04.10.2017 r. (Umowa) pomiędzy Miastem Katowice (Zamawiającym) i Konsorcjum firm: COIG S.A. oraz VULCAN sp. z o. o. (Konsorcjum, Wykonawca) wraz z pozwem wzajemnym, w którym Zamawiający wniósł o:

1. oddalenie powództwa Wykonawcy w całości,
2. zasądzenie od Wykonawcy kwot:

- a) 2.387.773,17 PLN tytułem zapłaty części kary umownej za odstąpienie Zamawiającego od Umowy z przyczyn leżących wyłącznie po stronie Wykonawcy wraz z odsetkami za opóźnienie,
- b) 5.827.246,77 PLN tytułem zwrotu wynagrodzenia zapłaconego Wykonawcy przez Zamawiającego wraz z odsetkami za opóźnienie.

Informacja ta została przekazana do publicznej wiadomości w raporcie bieżącym emitenta nr 35/2020 z 28.09.2020.

INPLUS ENERGETYKA SP. Z O.O.

Inplus Energetyka sp. z o.o. wystąpiła przeciwko Fonon sp. z o.o. z żądaniem zasądzenia kwoty 2.074.195,52 zł wraz z odsetkami ustawowymi za opóźnienie w transakcjach handlowych liczonych od dnia następującego po dniu doręczenia pozwanej odpisu pozwu, kwestionując zasadność wystawionych przez FONON Sp. not obciążeniowych z tytułu nieterminowej realizacji przez Inplus Energetyka sp. z o.o. umowy podwykonawczej na prace projektowe wykonywane w związku z kontraktem zawartym przez FONON z PKP PLK na system łączności radiowej GSM-R. Kwota naliczona kar umownych została pobrana przez FONON z gwarancji należytego wykonania wystawionej przez powódkę. FONON w całości zakwestionował roszczenie Inplus uznając naliczenie kar umownych za zasadne, zważywszy że Inplus pozostawał w rażącej zwłoce z realizacją prac projektowych z przyczyn leżących wyłącznie po jego stronie. W dniu 10 października 2025 roku Sąd Okręgowy w Warszawie XVI Wydział Gospodarczy zasądził na rzecz Inplus Energetyka Sp. z o.o. 1.804.195,52 wraz z odsetkami za opóźnienie oraz oddalił powództwo w pozostałym zakresie. Wyrok nie jest prawomocny. Grupa złożyła apelację od wyroku. Wartość roszczenia objęta została utworzoną rezerwą bilansową.

SYNDYK MASY UPADŁOŚCI GALERIA POŁUDNIE SP. Z O.O. W UPADŁOŚCI

Syndyk Masy Upadłości Galeria Południe Sp. z o.o. w upadłości wystąpiła przeciwko WASKO S.A. z żądaniami zawartymi w pozwach o zasądzenie kwot pieniężnych w łącznej wysokości 1.830.000 zł wraz z odsetkami ustawowymi za opóźnienie, tytułem bezpodstawnego wzbogacenia kosztem Galeria Południe Sp. z o.o., poprzez dokonanie zapłaty w roku 2014 r. części ceny nabycia nieruchomości gruntowych położonych w Boniowicach, na skutek potrącenia wierzytelności, z której dług wobec WASKO S.A. został przejęty przez zbywcę nieruchomości, na podstawie bezskutecznych względem Syndyka Masy Upadłości Galeria Południe Sp. z o.o. porozumień o przejęciu długu, względnie tytułem odpowiedzialności za czyn niedozwolony – art. 415 kodeksu cywilnego w związku z art. 422 kodeksu cywilnego. W dnia 8-16 października 2025 Sąd Okręgowy w Gliwicach X Wydział Gospodarczy wydał wyroki zasądzające od WASKO S.A. łącznie 1.360.000 oraz oddalający powództwo na kwotę 470.000. Wyroki nie są prawomocne, Grupa złożyła apelację od wyroków. Wartość roszczenia objęta została utworzoną rezerwą bilansową.

16. KWARTALNE SKRÓCONE SPRAWOZDANIE FINANSOWE WASKO S.A. ZA IV KWARTAŁ 2025 ROKU

16.1. BILANS

	31.12.2025	30.09.2025	31.12.2024	30.09.2024
AKTYWA				
Aktywa trwałe	195 978	191 779	191 472	192 871
Rzeczowe aktywa trwałe	66 772	60 399	62 334	63 220
Wartość firmy	-	1 500	1 500	1 500
Wartości niematerialne	4 703	4 759	5 286	6 403
Nieruchomości inwestycyjne	29 983	30 168	26 984	25 967
Udziały i akcje w jednostkach zależnych	76 590	76 590	76 590	77 715
Długoterminowe aktywa finansowe	190	190	190	190
Należności długoterminowe	6 032	6 213	9 598	9 000
Aktywa z tytułu odroczonego podatku dochodowego	11 708	11 960	8 990	8 876
Aktywa obrotowe	243 536	138 428	179 837	151 662
Zapasy	5 965	5 548	7 102	12 383
Należności handlowe oraz pozostałe należności	91 538	60 119	90 446	77 619
Aktywa z tytułu umów z klientami	24 645	20 571	15 497	42 397
Należności z tytułu podatku dochodowego	-	-	4 389	3 197
Pozostałe aktywa finansowe	4 948	6 473	5 993	2 984
Środki pieniężne i ich ekwiwalenty	116 440	45 717	56 410	13 082
Aktywa obrotowe inne niż przeznaczone do sprzedaży	243 536	138 428	179 837	151 662
Aktywa razem	439 514	330 207	371 309	344 533
PASYWA				
Kapitał własny	243 047	212 233	210 154	213 581
Kapitał podstawowy	91 187	91 187	91 187	91 187
Pozostałe kapitały rezerwowe	6 129	6 129	6 129	6 129
Zyski zatrzymane	145 731	114 917	112 838	116 265
Zobowiązania razem	196 467	117 974	161 155	130 952
Zobowiązania długoterminowe	35 163	36 430	39 695	40 209
Rezerwy	4 030	4 335	3 402	3 487
Pozostałe zobowiązania finansowe	24 036	24 215	25 838	26 222
Pozostałe zobowiązania długoterminowe	6 736	6 766	8 424	7 930
Zobowiązania z tytułu umów z klientami	361	1 114	2 031	2 570
Zobowiązania krótkoterminowe	161 304	81 544	121 460	90 743
Zobowiązania z tytułu dostaw i usług oraz inne zobowiązania	108 385	45 640	106 642	70 526
Zobowiązania z tytułu umów z klientami	39 698	29 312	8 853	12 511
Kredyty i pożyczki	-	-	-	-
Pozostałe zobowiązania finansowe	3 079	2 846	2 764	2 700
Zobowiązania z tytułu podatku bieżącego	6 973	930	-	-
Rezerwy	3 169	2 816	3 201	5 006
Zobowiązania krótkoterminowe bez związanych z aktywami przeznaczonymi do sprzedaży	161 304	81 544	121 460	90 743
Pasywa razem	439 514	330 207	371 309	344 533

	31.12.2025	30.09.2025	31.12.2024	30.09.2024
Wartość księgowa	243 047	212 233	210 154	213 581
Liczba akcji	91 187 500	91 187 500	91 187 500	91 187 500
Wartość księgowa na jedną akcję (w zł)	2,67	2,33	2,30	2,34

16.2. SPRAWOZDANIE Z CAŁKOWITYCH DOCHODÓW

	IV kwartał 2025	01.01.2025 31.12.2025	IV kwartał 2024	01.01.2024 31.12.2024
Przychody ze sprzedaży ogółem	171 794	387 547	113 027	338 156
Sprzedaż produktów	115 939	251 194	66 077	196 375
Sprzedaży towarów i materiałów	55 855	136 353	46 950	141 781
Koszty własny sprzedaży	120 807	300 192	104 499	296 549
Koszt wytworzenia sprzedanych produktów	74 371	185 696	62 489	169 590
Wartość sprzedanych towarów i materiałów	46 436	114 496	42 010	126 959
Zysk (strata) brutto na sprzedaży	50 987	87 355	8 528	41 607
Pozostałe przychody operacyjne	2 547	5 320	4 450	6 945
Koszty sprzedaży	7 219	24 301	5 543	20 928
Koszty ogólnego zarządu	6 169	20 485	5 049	17 406
Pozostałe koszty operacyjne	2 324	6 410	2 900	6 440
Zysk (strata) na działalności operacyjnej	37 822	41 479	-514	3 778
Przychody finansowe	964	6 334	561	7 445
Koszty finansowe	352	3 074	3 580	7 086
Zysk (strata) brutto	38 434	44 739	-3 533	4 137
Podatek dochodowy	7 620	9 110	-106	948
Zysk (strata) netto z działalności kontynuowanej	30 814	35 629	-3 427	3 189
Zysk (strata) netto z działalności zaniechanej	-	-	-	-
Zysk (strata) netto	30 814	35 629	-3 427	3 189

Zysk (strata) na akcję (wyrażony w złotych na jedną akcję)

- podstawowy z zysku za okres sprawozdawczy	0,34	0,39	-0,04	0,03
- rozwodniony z zysku za okres sprawozdawczy	0,34	0,39	-0,04	0,03

16.3. ZESTAWIENIE ZMIAN W KAPITALE WŁASNYM

za okres od dnia 01.01.2025 r. do dnia 31.12.2025 r.

Pozycje kapitału własnego:	Kapitał podstawowy	Pozostałe kapitały rezerwowe	Zyski zatrzymane	Razem:
Na dzień 01.01.2025	91 187	6 129	112 838	210 154
Zysk netto za okres	-	-	35 629	35 629
Inne całkowite dochody za okres	-	-	-	-
Razem całkowite dochody za okres	-	-	35 629	35 629
Wypłata dywidendy	-	-	-2 736	-2 736
Zmiany w kapitale własnym	-	-	32 893	32 893
Na dzień 31.12.2025	91 187	6 129	145 731	243 047

za okres od dnia 01.01.2024 r. do dnia 31.12.2024 r.

Pozycje kapitału własnego:	Kapitał podstawowy	Pozostałe kapitały rezerwowe	Zyski zatrzymane	Razem:
Na dzień 01.01.2024	91 187	6 129	112 385	209 701
Zysk netto za okres	-	-	3 189	3 189
Inne całkowite dochody za okres	-	-	-	-
Razem całkowite dochody za okres	-	-	3 189	3 189
Wypłata dywidendy	-	-	-2 736	-2 736
Zmiany w kapitale własnym	-	-	453	453
Na dzień 31.12.2024	91 187	6 129	112 838	210 154

16.4. RACHUNEK PRZEPŁYWÓW PIENIĘŻNYCH

	IV kwartał 2025	01.01.2025 31.12.2025	IV kwartał 2024	01.01.2024 31.12.2024
Przepływy środków pieniężnych z działalności operacyjnej				
Zysk/strata brutto	38 434	44 739	-3 533	4 137
Korekty razem	39 489	29 083	53 049	10 413
Amortyzacja	1 736	5 961	1 690	6 897
Odsetki i dywidendy, netto	-25	-5 854	115	-4 661
(Zysk) strata z tytułu działalności inwestycyjnej	1 083	2 172	1 187	3 256
Zmiana stanu należności	-35 311	-5 078	13 476	-5 005
Zmiana stanu zapasów	-417	1 137	5 282	2 110
Zmiana stanu zobowiązań z wyjątkiem kredytów i pożyczek	72 348	29 231	32 412	9 583
Zmiana stanu rezerw	49	595	-1 889	-2 880
Pozostałe	26	919	776	1 113
Środki pieniężne z działalności operacyjnej	77 923	73 822	49 516	14 550
Podatek dochodowy zapłacony	-1 326	-468	-1 199	-5 542
Środki pieniężne netto z działalności operacyjnej	76 597	73 354	48 317	9 008
Przepływy środków pieniężnych z działalności inwestycyjnej				
Sprzedż aktywów trwałych i wartości niematerialnych	84	334	191	507
Nabycie rzeczowych aktywów trwałych i wartości niematerialnych	-7 176	-9 312	275	-6 046
Wpływy z nieruchomości inwestycyjnych	825	3 134	3 832	3 832
Nabycie nieruchomości inwestycyjnych	-	-	-	-
Nabycie inwestycji w jednostkach zależnych	-	-	-5	-455
Dywidendy otrzymane	-	2 842	-	5 075
Odsetki otrzymane	519	975	288	647
Spłata udzielonych pożyczek	3 500	4 400	3 150	4 050
Udzielenie pożyczek	-2 000	-6 985	-8 075	-11 015
Wydatki dot. nieruchomości inwestycyjnych	-429	-1 706	-3 440	-1 671
Środki pieniężne netto z działalności inwestycyjnej	-4 677	-6 318	-3 784	-5 076
Przepływy środków pieniężnych z działalności finansowej				
Spłata zobowiązań z tytułu leasingu finansowego	-912	-3 174	-734	-2 975
Wpływy z tytułu zaciągnięcia kredytów/pożyczek	-	-	1 831	4 000
Spłata kredytów i pożyczek	-	-	-1 831	-4 000
Dywidendy wypłacone	-	-2 736	-	-2 736
Odsetki zapłacone	-285	-1 096	-471	-1 291
Dotacje otrzymane	-	-	-	-
Środki pieniężne netto z działalności finansowej	-1 197	-7 006	-1 205	-7 002
Zwiększenie/Zmniejszenie stanu środków pieniężnych	70 723	60 030	43 328	-3 070
Bilansowa zmiana stanu środków pieniężnych, w tym:	70 723	60 030	43 328	-3 070
- zmiana stanu środków pieniężnych z tytułu różnic kursowych	-	-	-	-
Środki pieniężne na początek okresu	45 717	56 410	13 082	59 480
Środki pieniężne na koniec okresu, w tym:	116 440	116 440	56 410	56 410
- o ograniczonej możliwości dysponowania	11 724	11 724	7 472	7 472