

WASKO[®]

Skonsolidowany raport kwartalny
Grupy Kapitałowej WASKO
za I kwartał 2026 r.

SPIS TREŚCI

1. WYBRANE DANE FINANSOWE	5
2. KWARTALNE SKRÓCONE SKONSOLIDOWANE SPRAWOZDANIE FINANSOWE ZA I KWARTAŁ 2026 ROKU	6
2.1. SKONSOLIDOWANY BILANS	6
2.2. SKONSOLIDOWANE SPRAWOZDANIE Z CAŁKOWITYCH DOCHODÓW	8
2.3. SKONSOLIDOWANE ZESTAWIENIE ZMIAN W KAPITALE WŁASNYM	9
2.4. RACHUNEK PRZEPŁYWÓW PIENIĘŻNYCH.....	10
3. KOMENTARZ I INFORMACJE DO SKONSOLIDOWANEGO SPRAWOZDANIA FINANSOWEGO ZA I KWARTAŁ 2026 ROKU	11
3.1. PODSTAWOWE INFORMACJE O SPÓŁCE DOMINUJĄCEJ	11
3.2. INFORMACJA O JEDNOSTKACH OBJĘTYCH KONSOLIDACJĄ	12
3.3. PRZEDMIOT DZIAŁALNOŚCI GRUPY KAPITAŁOWEJ	14
3.4. ZAKRES PREZENTOWANEGO SKONSOLIDOWANEGO SPRAWOZDANIA FINANSOWEGO	21
3.5. METODY SPORZĄDZANIA SPRAWOZDAŃ FINANSOWYCH.....	21
3.6. ZASADY PREZENTACJI I PRZELICZENIA SPRAWOZDAŃ FINANSOWYCH	21
3.7. CHARAKTERYSTYKA WAŻNIEJSZYCH, STOSOWANYCH PRZEZ SPÓŁKĘ ZASAD I METOD WYCENY AKTYWÓW, PASYWÓW ORAZ USTALANIA WYNIKU FINANSOWEGO	22
3.7.1. RZECZOWE AKTYWA TRWAŁE	22
3.7.2. LEASING.....	23
3.7.3. WARTOŚCI NIEMATERIALNE.....	23
3.7.4. AKTYWA FINANSOWE	24
3.7.5. ZAPASY	24
3.7.6. NALEŻNOŚCI Z TYTUŁU DOSTAW I USŁUG ORAZ POZOSTAŁE NALEŻNOŚCI	24
3.7.7. ŚRODKI PIENIĘŻNE I EKWIWALENTY ŚRODKÓW PIENIĘŻNYCH	25
3.7.8. ZOBOWIĄZANIA Z TYTUŁU DOSTAW I USŁUG ORAZ POZOSTAŁE ZOBOWIĄZANIA	25
3.7.9. REZERWY	25
3.7.10. ODPRAWY EMERYTALNE.....	25
3.7.11. KAPITAŁ WŁASNY	25
3.7.12. ODROZCZONY PODATEK DOCHODOWY	26
3.7.13. ROZPOZNAWANIA PRZYCHODÓW I KOSZTÓW	26
3.7.14. METODY KONSOLIDACJI JEDNOSTEK	26
3.7.15. INWESTYCJE W JEDNOSTKACH STOWARZYSZONYCH	26
3.7.16. NIERUCHOMOŚCI INWESTYCYJNE.....	26
3.7.17. AKTYWA TRWAŁE PRZEZNACZONE DO SPRZEDAŻY	27
3.7.18. USTALENIE WYNIKU FINANSOWEGO	27
3.7.19. WYCENA POZYCJI WYRAŻONYCH W WALUTACH OBCYCH.....	27
4. OSOBY ZARZĄDZAJĄCE I NADZORUJĄCE PODMIOT DOMINUJĄCY GRUPY KAPITAŁOWEJ WASKO W I KWARTALE 2026 R.	29
4.1. ZARZĄD WASKO S.A.....	29
4.2. RADA NADZORCZA	30
5. AKCJONARIUSZE PODMIOTU DOMINUJĄCEGO GRUPY KAPITAŁOWEJ WASKO	30
5.1. WYKAZ ZNACZĄCYCH AKCJONARIUSZY WASKO S.A.	30

5.2. INFORMACJE O AKCJACH WASKO S.A. BĘDĄCYCH W POSIADANIU OSÓB ZARZĄDZAJĄCYCH I NADZORUJĄCYCH.....	31
5.3. INFORMACJE O AKCJONARIUSZACH POSIADAJĄCYCH SZCZEGÓLNE UPRAWNIENIA KONTROLNE W STOSUNKU DO PODMIOTÓW Z GRUPY, W SZCZEGÓLNOŚCI DO WASKO S.A.....	31
6. SEGMENTY DZIAŁALNOŚCI	31
7. KOMENTARZ ZARZĄDU WASKO S.A. DO SKONSOLIDOWANYCH WYNIKÓW FINANSOWYCH W I KWARTALE ROKU 2026.....	35
8. OPIS ISTOTNYCH ZDARZEŃ I ISTOTNYCH DOKONAŃ GRUPY KAPITAŁOWEJ, KTÓRE MIAŁY MIEJSCE W I KWARTALE 2026 I PO JEGO ZAKOŃCZENIU DO DNIA PRZEKAZANIA RAPORTU.....	38
9. OPIS CZYNNIKÓW I ZDARZEŃ, W SZCZEGÓLNOŚCI O NIETYPOWYM CHARAKTERZE, MAJĄCYCH ZNACZĄCY WPŁYW NA OSIĄGNIĘTE WYNIKI FINANSOWE	48
10. INFORMACJA O ZACIĄGNIĘTYCH KREDYTACH, UDZIELONYCH POŻYCZKACH, UDZIELONYCH GWARANCJACH I PORĘCZENIACH ORAZ O INNYCH AKTYWACH I ZOBOWIĄZANIACH WARUNKOWYCH	48
11. INFORMACJA O REZERWACH I ODPISACH	51
11.1. INFORMACJA O ODPISACH AKTUALIZUJĄCYCH WARTOŚĆ ZAPASÓW DO WARTOŚCI NETTO MOŻLIWEJ DO UZYSKANIA I ODWRÓCENIU ODPISÓW TEGO TYPU.....	51
11.2. INFORMACJA O ODPISACH AKTUALIZUJĄCYCH Z TYTUŁU UTRATY WARTOŚCI AKTYWÓW FINANSOWYCH, RZECZOWYCH AKTYWÓW TRWAŁYCH, WARTOŚCI NIEMATERIALNYCH I PRAWNYCH LUB INNYCH AKTYWÓW ORAZ ODWRÓCENIU TAKICH ODPISÓW	51
11.3. INFORMACJE O UTWORZENIU, ZWIĘKSZENIU, WYKORZYSTANIU I ROZWIĄZANIU REZERW	51
11.4. INFORMACJE O REZERWACH I AKTYWACH Z TYTUŁU ODROZCZONEGO PODATKU DOCHODOWEGO	51
12. INFORMACJE O ISTOTNYCH TRANSAKCJACH NABYCIA I SPRZEDAŻY AKTYWÓW TRWAŁYCH	52
13. OBJAŚNIENIA DOTYCZĄCE SEZONOWOŚCI DZIAŁALNOŚCI GRUPY	52
14. OPIS CZYNNIKÓW, KTÓRE BĘDĄ MIAŁY WPŁYW NA OSIĄGANE WYNIKI W PERSPEKTYWIE CO NAJMNIJ KOLEJNEGO KWARTAŁU.....	52
15. POZOSTAŁE INFORMACJE	53
15.1. INFORMACJE O UMOWACH MOGĄCYCH W PRZYSZŁOŚCI ZMIEŃĆ PROPORCJE AKCJI I UDZIAŁÓW SPÓŁEK Z GRUPY KAPITAŁOWEJ POSIADANYCH PRZEZ DOTYCHCZASOWYCH AKCJONARIUSZY I UDZIAŁOWCÓW	53
15.2. INFORMACJE O OGRANICZENIACH DOTYCZĄCYCH PRZENOSZENIA PRAW WŁASNOŚCI DO AKCJI SPÓŁEK GRUPY LUB WYKONYWANIA PRAWA GŁOSU Z TYCH AKCJI	53
15.3. INFORMACJA O TRANSAKCJACH ZWIĄZANYCH Z KONTRAKTAMI WALUTOWYM I INSTRUMENTAMI POCHODNYMI.....	53
15.4. WSKAZANIE KOREKT BŁĘDÓW POPRZEDNICH OKRESÓW	53
15.5. INFORMACJE NA TEMAT ZMIAN SYTUACJI GOSPODARCZEJ I WARUNKÓW PROWADZENIA DZIAŁALNOŚCI, KTÓRE MAJĄ ISTOTNY WPŁYW NA WARTOŚĆ GODZIWA AKTYWÓW FINANSOWYCH I ZOBOWIĄZAŃ FINANSOWYCH	53
15.6. INFORMACJA O EMISJI, WYKUPIE I SPŁACIE DŁUŻNYCH I KAPITAŁOWYCH PAPIERÓW WARTOŚCIOWYCH	53
15.7. INFORMACJA O REALIZACJI PROGNOZ WYNIKÓW	53
15.8. INFORMACJA O WYPŁACONEJ LUB ZADEKLAROWANEJ DYWIDENDZIE	53
15.9. OPIS TRANSAKCJI Z PODMIOTAMI POWIĄZANYMI	53
15.10. ZMIANY W PODSTAWOWYCH ZASADACH ZARZĄDZANIA PRZEDSIĘBIORSTWAMI GRUPY	54
15.11. INFORMACJA O POSTĘPOWANIACH PRZECIWKO SPÓŁKOM GK WASKO	54
16. KWARTALNE SKRÓCONE SPRAWOZDANIE FINANSOWE WASKO S.A. ZA I KWARTAŁ 2025 ROKU	56
16.1. BILANS.....	56

16.2. SPRAWOZDANIE Z CAŁKOWITYCH DOCHODÓW	57
16.3. ZESTAWIENIE ZMIAN W KAPITALE WŁASNYM	58
16.4. RACHUNEK PRZEPŁYWÓW PIENIĘŻNYCH.....	59

1. WYBRANE DANE FINANSOWE

Pozycja skonsolidowanego sprawozdania finansowego	w tys. zł		w tys. EUR	
	I kwartał 2026	I kwartał 2025	I kwartał 2026	I kwartał 2025
	01.01.2026 31.03.2026	01.01.2025 31.03.2025	01.01.2026 31.03.2026	01.01.2025 31.03.2025
Przychody netto ze sprzedaży	111 897	106 427	26 379	25 432
Zysk (strata) z działalności operacyjnej	8 108	110	1 911	26
Zysk (strata) brutto	9 119	939	2 150	224
Zysk (strata) netto	6 358	552	1 499	132
Zysk (strata) netto przypadający akcjonariuszom jednostki dominującej	6 193	483	1 460	115
Przepływy pieniężne netto z działalności operacyjnej	67 986	-10 972	16 027	-2 622
Przepływy pieniężne netto z działalności inwestycyjnej	-4 939	-1 557	-1 164	-372
Przepływy pieniężne netto z działalności finansowej	-1 542	-1 534	-364	-367
Przepływy pieniężne netto razem	61 505	-14 063	14 499	-3 360

	31.03.2026	31.12.2025	31.03.2026	31.12.2025
Aktywa razem	575 046	555 734	134 062	131 482
Zobowiązania długoterminowe	43 297	42 466	10 094	10 047
Zobowiązania krótkoterminowe	222 585	210 494	51 892	49 801
Kapitał własny przypadający akcjonariuszom jednostki dominującej	304 655	298 430	71 025	70 606
Kapitał podstawowy (akcyjny)	91 187	91 187	21 259	21 574
Liczba akcji	91 187 500	91 187 500	91 187 500	91 187 500
Zysk (strata) na jedną akcję zwykłą (w zł / EUR)	0,07	0,59	0,02	0,14

Wybrane dane finansowe prezentowane w tabeli powyżej przeliczono na walutę EUR w następujący sposób:

- Pozycje dotyczące sprawozdania z całkowitych dochodów oraz rachunku przepływów pieniężnych przeliczono według kursu stanowiącego średnią arytmetyczną średnich kursów ogłaszanych przez NBP obowiązujących na ostatni dzień każdego miesiąca. Kursy te wyniosły odpowiednio 4,2419 za okres od 1 stycznia 2026 do 31 marca 2026 oraz 4,1848 za okres od 1 stycznia 2025 do 31 marca 2025
- Pozycje dotyczące bilansu przeliczono według średniego kursów ogłaszanych przez NBP na ostatni dzień okresu. Kursy te wyniosły odpowiednio 4,2894 na dzień 31 marca 2026 oraz 4,2267 na dzień 31 grudnia 2025.

2. KWARTALNE SKRÓCONE SKONSOLIDOWANE SPRAWOZDANIE FINANSOWE ZA I KWARTAŁ 2026 ROKU

2.1. SKONSOLIDOWANY BILANS

AKTYWA				
	31.03.2026	31.12.2025	31.03.2025	31.12.2024
Aktywa trwałe	196 356	181 177	174 331	173 536
Rzeczowe aktywa trwałe	117 736	117 348	109 333	110 123
Wartość firmy	13 474	11 807	13 307	13 307
Wartości niematerialne	18 599	17 002	14 914	15 387
Nieruchomości inwestycyjne	18 719	18 797	14 173	14 302
Długoterminowe aktywa finansowe	190	190	190	190
Należności długoterminowe	11 850	8 999	10 732	13 429
Aktywa z tytułu odroczonego podatku dochodowego	15 788	7 034	11 682	6 798
Aktywa obrotowe	378 690	374 557	267 378	307 154
Zapasy	16 869	7 112	7 627	8 256
Należności handlowe oraz pozostałe należności	102 450	143 027	118 623	136 219
Aktywa z tytułu umów z klientami	15 726	43 242	16 909	20 830
Należności z tytułu podatku bieżącego	639	107	866	4 409
Pozostałe aktywa finansowe	5 437	5 005	920	944
Środki pieniężne i ich ekwiwalenty	237 569	176 064	122 433	136 496
Aktywa obrotowe inne niż przeznaczone do sprzedaży	378 690	374 557	267 378	307 154
Aktywa razem	575 046	555 734	441 709	480 690

PASYWA

	31.03.2026	31.12.2025	31.03.2025	31.12.2024
Kapitał własny ogółem	309 164	302 774	251 562	251 002
Kapitał własny przypadający akcjonariuszom jednostki dominującej	304 655	298 430	247 607	247 114
Kapitał podstawowy	91 187	91 187	91 187	91 187
Pozostałe kapitały rezerwowe	6 129	6 155	6 152	6 151
Zyski zatrzymane	207 339	201 088	150 268	149 776
Kapitały akcjonariuszy niekontrolujących	4 509	4 344	3 955	3 888
Zobowiązania razem	265 882	252 960	190 147	229 688
Zobowiązania długoterminowe	43 297	42 466	48 668	48 660
Rezerwy	4 946	4 922	4 459	4 585
Oprocentowane kredyty i pożyczki	178	223	232	232
Pozostałe zobowiązania finansowe	29 620	28 833	30 175	30 941
Pozostałe zobowiązania	7 492	7 873	9 882	9 982
Zobowiązania z tytułu umów z klientami	1 061	615	3 920	2 920
Zobowiązania krótkoterminowe	222 585	210 494	141 479	181 028
Zobowiązania z tytułu dostaw i usług oraz inne zobowiązania	99 033	141 183	81 004	145 010
Zobowiązania z tytułu umów z klientami	98 600	44 909	45 976	20 224
Oprocentowane kredyty i pożyczki	1 276	1 258	1 388	1 418
Zobowiązania leasingowe	4 541	4 394	3 763	3 770
Zobowiązania z tytułu podatku bieżącego	10 048	9 100	114	1 630
Rezerwy	9 087	9 650	9 234	8 976
Zobowiązania krótkoterminowe bez związanych z aktywami przeznaczonymi do sprzedaży	222 585	210 494	141 479	181 028
Pasywa razem	575 046	555 734	441 709	480 690
Wartość księgową	309 164	302 774	251 562	251 002
Liczba akcji	91 187 500	91 187 500	91 187 500	91 187 500
Wartość księgową na jedną akcję (w zł)	3,39	3,32	2,76	2,75

2.2. SKONSOLIDOWANE SPRAWOZDANIE Z CAŁKOWITYCH DOCHODÓW

	01.01.2026 31.03.2026	01.01.2025 31.03.2025
Przychody ze sprzedaży ogółem	111 897	106 427
Sprzedaż produktów	90 371	86 721
Sprzedaży towarów i materiałów	21 526	19 706
Koszty własny sprzedaży	82 148	89 402
Koszt wytworzenia sprzedanych produktów	64 652	71 265
Wartość sprzedanych towarów i materiałów	17 496	18 137
Zysk (strata) brutto na sprzedaży	29 749	17 025
Pozostałe przychody operacyjne	1 355	1 216
Koszty sprzedaży	8 598	7 908
Koszty ogólnego zarządu	8 674	8 057
Pozostałe koszty operacyjne	5 724	2 166
Zysk (strata) na działalności operacyjnej	8 108	110
Przychody finansowe	1 435	1 362
Koszty finansowe	424	533
Zysk (strata) brutto	9 119	939
Podatek dochodowy	2 761	387
Zysk (strata) netto z działalności kontynuowanej	6 358	552
Zysk (strata) netto z działalności zaniechanej	-	-
Zysk (strata) netto	6 358	552
w tym przypisany:		
Akcjonariuszom jednostki dominującej	6 193	483
Akcjonariuszom niekontrolującym	165	69
Zysk netto	6 358	552
Inne całkowite dochody netto	32	8
Całkowity dochód za okres	6 390	560
w tym przypisany:		
Akcjonariuszom jednostki dominującej	6 225	491
Akcjonariuszom niekontrolującym	165	69
Zysk (strata) na akcję (wyrażony w złotych na jedną akcję)		
- podstawowy z zysku za okres sprawozdawczy	0,07	0,01
- rozwodniony z zysku za okres sprawozdawczy	0,07	0,01

2.3. SKONSOLIDOWANE ZESTAWIENIE ZMIAN W KAPITALE WŁASNYM

za okres od dnia 01.01.2026 r. do dnia 31.03.2026 r.

Pozycje kapitału własnego:	Przypadający akcjonariuszom jednostki dominującej				Kapitały akcjonariuszy niekontrolujących	Kapitał własny ogółem
	Kapitał podstawowy	Pozostałe kapitały rezerwowe	Zyski zatrzymane	Razem:		
Saldo na dzień 01.01.2026	91 187	6 155	201 088	298 430	4 344	302 774
Zysk netto za okres	-	-	6 193	6 193	165	6 358
Inne całkowite dochody za okres	-	-26	58	32	-	32
Razem całkowite dochody	-	-26	6 251	6 225	165	6 390
Dywidenda	-	-	-	-	-	-
Zmiany kapitału w jednostkach zależnych	-	-	-	-	-	-
Zmiany w kapitale własnym	-	-26	6 251	6 225	165	6 390
Saldo na dzień 31.03.2026	91 187	6 129	207 339	304 655	4 509	309 164

za okres od dnia 01.01.2025 r. do dnia 31.12.2025 r.

Pozycje kapitału własnego:	Przypadający akcjonariuszom jednostki dominującej				Kapitały akcjonariuszy niekontrolujących	Kapitał własny ogółem
	Kapitał podstawowy	Pozostałe kapitały rezerwowe	Zyski zatrzymane	Razem:		
Saldo na dzień 01.01.2025	91 187	6 151	149 776	247 114	3 888	251 002
Zysk netto za okres	-	-	54 048	54 048	638	54 686
Inne całkowite dochody za okres	-	4	-	4	-	4
Razem całkowite dochody	-	4	54 048	54 052	638	54 690
Dywidenda	-	-	-2 736	-2 736	-182	-2 918
Zmiany kapitału w jednostkach zależnych	-	-	-	-	-	-
Zmiany w kapitale własnym	-	4	51 312	51 316	456	51 772
Saldo na dzień 31.12.2025	91 187	6 155	201 088	298 430	4 344	302 774

za okres od dnia 01.01.2025 r. do dnia 31.03.2025 r.

Pozycje kapitału własnego:	Przypadający akcjonariuszom jednostki dominującej				Kapitały akcjonariuszy niekontrolujących	Kapitał własny ogółem
	Kapitał podstawowy	Pozostałe kapitały rezerwowe	Zyski zatrzymane	Razem:		
Saldo na dzień 01.01.2025	91 187	6 144	149 785	247 116	3 886	251 002
Zysk netto za okres	-	-	483	483	69	552
Inne całkowite dochody za okres	-	8	-	8	-	8
Razem całkowite dochody	-	8	483	491	69	560
Dywidenda	-	-	-	-	-	-
Zmiany kapitału w jednostkach zależnych	-	-	-	-	-	-
Zmiany w kapitale własnym	-	8	483	491	69	560
Saldo na dzień 31.03.2025	91 187	6 152	150 268	247 607	3 955	251 562

2.4. RACHUNEK PRZEPŁYWÓW PIENIĘŻNYCH

	01.01.2026	01.01.2025
	31.03.2026	31.03.2025
Przepływy środków pieniężnych z działalności operacyjnej		
Zysk/strata brutto	9 119	939
Korekty razem	69 749	-8 667
Amortyzacja	3 966	3 550
Odsetki i dywidendy, netto	-270	115
(Zysk) strata z tytułu działalności inwestycyjnej	-396	-126
Zmiana stanu należności	70 306	24 215
Zmiana stanu zapasów	-9 719	629
Zmiana stanu zobowiązań z wyjątkiem kredytów i pożyczek	6 296	-37 353
Zmiana stanu rezerw	-535	130
Pozostałe	101	173
Środki pieniężne z działalności operacyjnej	78 868	-7 728
Podatek dochodowy zapłacony	-10 882	-3 244
Środki pieniężne netto z działalności operacyjnej	67 986	-10 972
Przepływy środków pieniężnych z działalności inwestycyjnej		
Sprzedaż aktywów trwałych i wartości niematerialnych	298	767
Nabycie rzeczowych aktywów trwałych i wartości niematerialnych	-3 974	-2 677
Przychody z nieruchomości inwestycyjnych	744	667
Wpływy z wykupu aktywów finansowych	-	44
Wpływy ze sprzedaży jednostki zależnej, po potrąceniu środków pieniężnych jednostki	9	-
Nabycie jednostek zależnych, po potrąceniu przejętych środków pieniężnych	142	-
Odsetki otrzymane	528	170
Udzielenie pożyczek	-2 214	-
Koszty nieruchomości inwestycyjnych	-472	-528
Środki pieniężne netto z działalności inwestycyjnej	-4 939	-1 557
Przepływy środków pieniężnych z działalności finansowej		
Spłata zobowiązań z tytułu leasingu finansowego	-1 255	-1 197
Wpływy z tytułu zaciągnięcia kredytów/pożyczek	-	-
Spłata kredytów/pożyczek	-41	-48
Dywidendy wypłacone	-	-
Odsetki zapłacone	-246	-289
Dotacje otrzymane	-	-
Środki pieniężne netto z działalności finansowej	-1 542	-1 534
Zwiększenie/Zmniejszenie stanu środków pieniężnych	61 505	-14 063
-zmiana stanu środków pieniężnych z tytułu różnic kursowych	-	-
Bilansowa zmiana stanu środków pieniężnych, w tym:	61 505	-14 063
Środki pieniężne na początek okresu	176 064	136 496
Środki pieniężne na koniec okresu, w tym:	237 569	122 433
- o ograniczonej możliwości dysponowania	10 609	7 985

3. KOMENTARZ I INFORMACJE DO SKONSOLIDOWANEGO SPRAWOZDANIA FINANSOWEGO ZA I KWARTAŁ 2026 ROKU

3.1. PODSTAWOWE INFORMACJE O SPÓŁCE DOMINUJĄCEJ

WASKO S.A. rozpoczęła działalność w dniu 20 marca 1999r., w którym postanowieniem Sądu Rejonowego Wydział VIII Gospodarczo-Rejestrowy w Katowicach WASKO S.A. (wówczas HOGA.PL S.A.) została wpisana do Rejestru Handlowego pod sygnaturą RHB nr 17181. Dnia 12.07.2001r. Spółkę zarejestrowano w Krajowym Rejestrze Sądowym pod numerem KRS0000026949. Obecnie właściwym sądem rejestrowym jest Sąd Rejonowy w Gliwicach Wydział X Gospodarczy Krajowego Rejestru Sądowego.



Firma Spółki: WASKO S.A.

Siedziba: 44-100 Gliwice, ul. Berbeckiego 6

Dnia 12.07.2001r. Spółkę zarejestrowano w Krajowym Rejestrze Sądowym pod numerem KRS0000026949. Obecnie właściwym sądem rejestrowym jest Sąd Rejonowy w Gliwicach Wydział X Gospodarczy Krajowego Rejestru Sądowego.

Akcje Spółki notowane są na Giełdzie Papierów Wartościowych w Warszawie S.A. Spółka zaklasyfikowana jest do sektora informatycznego. Czas trwania Spółki jest nieograniczony.

WASKO S.A. to jedna z czołowych spółek teleinformatycznych w Polsce. Dostarcza rozwiązania dla przedsiębiorstw i instytucji publicznych. Świadczy kompleksowe usługi w zakresie projektowania, wdrażania utrzymania dedykowanych rozwiązań informatycznych.

Jako autoryzowany partner największych światowych producentów sprzętu komputerowego i telekomunikacyjnego oraz oprogramowania, WASKO S.A. dostarcza swoim klientom rozwiązania wykorzystujące stabilne i nowoczesne technologie informatyczne. Jest jednocześnie jednym z wiodących krajowych dostawców usług serwisowych. Działalność Spółki obejmuje również projektowanie systemów automatyki przemysłowej oraz montaż aparatury kontrolno – pomiarowej i teletransmisyjnej. WASKO S.A. realizuje usługi w zakresie budowy zintegrowanych systemów zarządzania transportem miejskim oraz budowy sieci szerokopasmowych.

Grupa Kapitałowa WASKO zatrudnia ponad 1.200 pracowników, z czego większość to osoby z wyższym wykształceniem, posiadające certyfikaty dokumentujące wysokie kwalifikacje zawodowe.

Siedziba Zarządu WASKO S.A. mieści się w Gliwicach. Spółka posiada 13 oddziałów zlokalizowanych głównie w miastach wojewódzkich. Największe z nich znajdują się w Gliwicach, Warszawie, Krakowie i Wrocławiu.

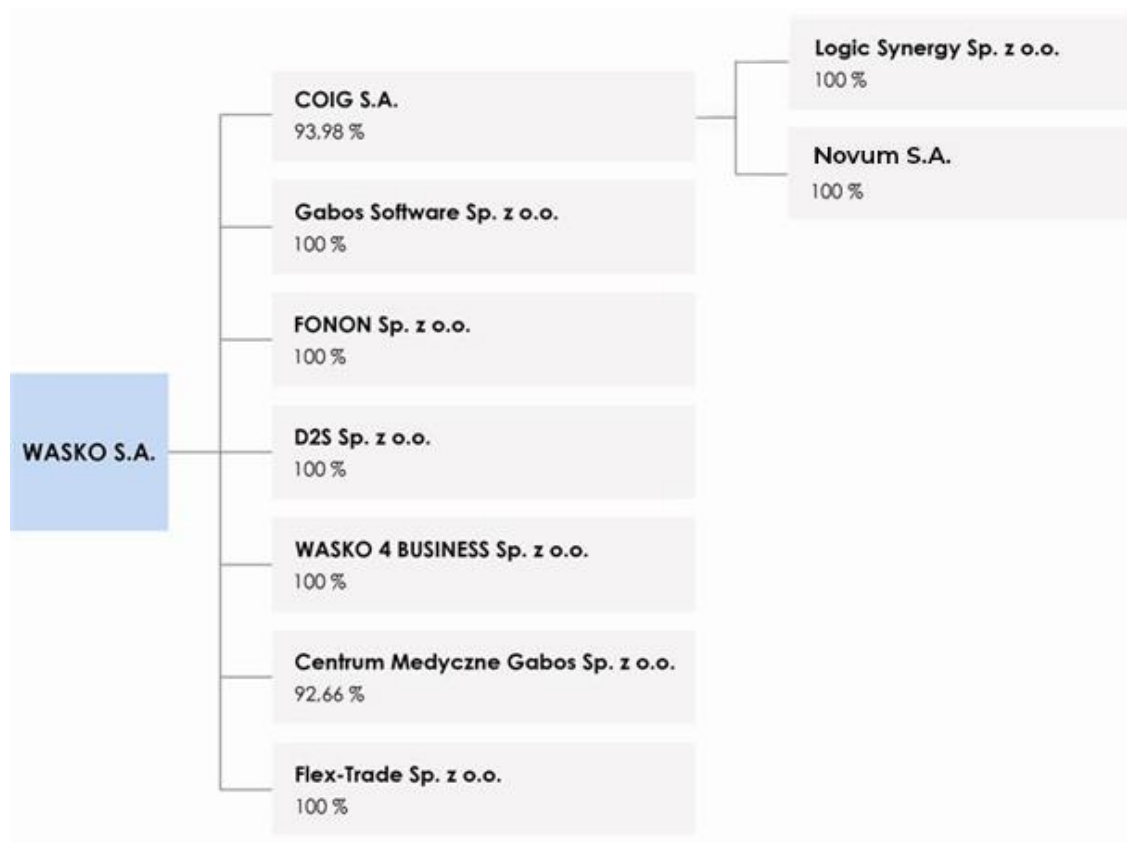
Posiadamy m.in. Certyfikat iso 9001, iso 14001, iso 27001. Nasze kompetencje umożliwiają realizację ogólnopolskich systemów mających na celu poprawę bezpieczeństwa i obronności kraju.

3.2. INFORMACJA O JEDNOSTKACH OBJĘTYCH KONSOLIDACJĄ

Na dzień sporządzenia niniejszego raportu Grupa Kapitałowa WASKO obejmowała spółki zależne: COIG S.A., GABOS SOFTWARE Sp. z o.o., LogicSynergy Sp. z o.o., FONON sp. z o.o., D2S Sp. z o.o., WASKO 4 BUSINESS Sp. z o.o., Centrum Medyczne Gabos Sp. z o.o., Flex-Trade Sp. z o.o. oraz Novum S.A.

Udział WASKO S.A. w kapitale zakładowym wymienionych spółek przedstawia poniższa ilustracja.

STRUKTURA GRUPY KAPITAŁOWEJ



COIG S.A.

COIG S.A. z siedzibą w Katowicach jest dostawcą kompleksowych, dedykowanych rozwiązań informatycznych, wspomagających procesy zarządzania w przedsiębiorstwach o profilu górniczym oraz w przedsiębiorstwach przemysłowych. Spółka jest również producentem oprogramowania dla sektora publicznego, w szczególności dla jednostek samorządu terytorialnego, wspomagającego całość procesów administracyjnych, w tym także finansowych, realizowanych w jednostkach administracji samorządowej. COIG S.A. oferuje również zintegrowane rozwiązanie klasy ERP Microsoft Dynamics AX, jak również świadczy usługi projektowania i programowania systemów dedykowanych na platformach systemowych MS Windows, HP UNIX, IBM i-series. Dodatkowo oferta COIG S.A. została uzupełniona o świadczenie usług opartych o system informatyczny klasy ERP Infor LX.

GABOS SOFTWARE Sp. z o.o.

GABOS SOFTWARE Sp. z o.o. z siedzibą w Katowicach jest dostawcą kompleksowych rozwiązań informatycznych dla przedsiębiorstw z branży medycznej. Flagowym produktem firmy GABOS jest rodzina rozwiązań Mediquis, który ma na celu kompleksową obsługę szpitali od strony medycznej oraz administracyjnej.

LOGICSYNERGY Sp. z o.o

LogicSynergy Sp. z o.o. z siedzibą w Krakowie działa od 1986 r. w sektorze utility, oferując zintegrowany i kompleksowy system informatyczny w zakresie następujących funkcjonalności: billing, ERP, GIS, SCADA oraz specjalistyczne usługi informatyczne. Wykorzystując ponad 30 letnie doświadczenie branżowe oraz zespół doświadczonych konsultantów, spółka LogicSynergy stale inwestuje w rozwój dedykowanego dla branży utility systemu informatycznego, będąc od lat w gronie najbardziej znanych i cenionych w branży komunalnej dostawców IT, czego wyrazem są liczne, prestiżowe nagrody i wyróżnienia. Obecnie firma obsługuje blisko 200 przedsiębiorstw branżowych na terenie całego kraju.

WASKO 4 BUSINESS Sp. z o. o.

WASKO 4 BUSINESS Sp. z o. o. z siedzibą w Katowicach świadczy na rzecz Grupy Kapitałowej WASKO S.A. usługi w zakresie: obsługi finansowo-księgowej, kadrowo-płacowej, HR, kontrolingu, rozliczeń projektów dofinansowanych, rozliczeń masowych, obsługi giełdowej.

D2S Sp. z o. o.

D2S Sp. z o. o. z siedzibą w Gliwicach została utworzona w maju 2012 roku. Przedmiotem działalności D2S Sp. z o. o. jest m.in. projektowanie, wykonawstwo oraz eksploatacja sieci światłowodowych.

FONON Sp. z o. o

FONON Sp. z o. o. z siedzibą w Warszawie została utworzona w roku 2015. Przedmiotem działalności Fonon Sp. z o.o. jest m.in. projektowanie linii kolejowych, w szczególności projektowanie torowisk, sieci trakcyjnej, instalacji teletechnicznych, telekomunikacyjnych oraz systemów sterowania ruchem kolejowym. Fonon realizuje instalacje teletechniczne, telekomunikacyjne oraz systemy sterowania ruchem kolejowym wymagane do poprawnego działania linii kolejowych. Fonon projektuje, buduje i utrzymuje sieci telekomunikacyjne dla operatorów telekomunikacyjnych. Fonon specjalizuje się również w świadczeniu usług inżyniera kontaktu.

Centrum Medyczne GABOS Sp. z o. o.

Centrum Medyczne GABOS Sp. z o. o. z siedzibą w Piekarach Śląskich jest nowoczesną placówką świadczącą wielospecjalistyczne usługi medyczne obejmującej konsultacje medyczne, diagnostykę oraz wykonywanie zabiegów przy wykorzystaniu sprzętu medycznego oraz narzędzi informatycznych najnowszej generacji.

Flex-Trade Sp. z o.o.

Flex-Trade Sp. z o.o. z siedzibą w Gliwicach został zakupiony przez WASKO S.A. w dniu 15 lipca 2024. Spółka na dzień sporządzenia sprawozdania nie prowadzi działalności.

NOVUM S.A.

Novum S.A. z siedzibą w Warszawie została zakupiona przez COIG S.A. w dniu 9 marca 2026. Spółka NOVUM zajmuje się obrotem energią elektryczną.

ZMIANY W SKŁADZIE GRUPY KAPITAŁOWEJ

W I kwartale 2026 roku Fonon Sp. z o.o. zbył 100% udziałów w spółce Fonon Deutschland GmbH, natomiast spółka COIG nabyła 100% akcji NOVUM S.A. Spółka NOVUM zajmuje się obrotem energią.

POZOSTAŁE JEDNOSTKI W KTÓRYCH WASKO S.A. POSIADA UDZIAŁY LUB AKCJE

Szulc-Efekt Sp. z o.o. z siedzibą w Warszawie. Na dzień 31 marca 2026 r. WASKO S.A. nie wywierała znaczącego wpływu na Spółkę Szulc-Efekt Sp. z o.o., w związku z powyższym udziały te zostały zaprezentowane jako aktywa dostępne do sprzedaży i w taki sposób są traktowane przez Zarząd WASKO S.A.

3.3. PRZEDMIOT DZIAŁALNOŚCI GRUPY KAPITAŁOWEJ

Grupa Kapitałowa WASKO świadczy kompleksowe usługi informatyczne i integracyjne oraz serwisowe, jest dostawcą sprzętu komputerowego i oprogramowania na rzecz średnich i dużych przedsiębiorstw, w tym operatorów telekomunikacyjnych, przedsiębiorstw sektora wydobywczego, produkcyjnych i usługowych, jak również instytucji, w tym instytucji finansowych oraz jednostek administracji rządowej i samorządowej.

Do kluczowych produktów oraz usług oferowanych przez Grupę należy zaliczyć:

NEDAPS

NEDAPS to elastyczne rozwiązanie do optymalizacji i automatyzacji dowolnych działań– zadań i procesów biznesowych, konfiguracji, komunikacji z urządzeniami i systemami – w szybki i efektywny sposób. Platforma zapewnia spójność danych, poprawną kolejność zastosowania procedur. Zwiększa efektywność, eliminując pomyłki i regulując liczbę powtarzalnych czynności, a także skraca czas wykonywania zadań, wprowadzania zmian lub dodawania nowych usług.

NEDAPS IDM

NEDAPS IDM to wyspecjalizowane narzędzie umożliwiające automatyzację i usystematyzowanie procesu zarządzania bezpieczeństwem w firmie. System pozwala na zarządzanie uprawnieniami pracowników, w tym ich nadawanie, modyfikowanie, tymczasowe blokowanie oraz odbieranie. Dodatkowo, procesy te mogą zostać zautomatyzowane, co prowadzi do bardziej precyzyjnego zarządzania dostępem. NEDAPS IDM to autorskie rozwiązanie wspierające podnoszenie poziomu bezpieczeństwa teleinformatycznego w organizacji. System wyposażono w przyjazny w obsłudze interfejs graficzny, dostępny w wielu wersjach językowych.

NEDAPS SEC Automation Center

NEDAPS SEC Automation Center to zaawansowana platforma umożliwiająca pełne, skoordynowane i zautomatyzowane zarządzanie bezpieczeństwem systemów IT. Łączy monitorowanie, wykrywanie i analizę zagrożeń z automatyzacją czynności operacyjnych, co pozwala na ciągłe podnoszenie poziomu ochrony. Dzięki wykorzystaniu silnika NEDAPS SEC, platforma integruje różne narzędzia i usługi, usprawniając działania zespołów ds. bezpieczeństwa oraz pozwalając im skupić się na kluczowych aspektach ochrony organizacji. Rozwiązanie charakteryzuje się elastycznością i skalowalnością – może zostać wdrożone lokalnie w infrastrukturze organizacji lub działać w modelu usługi (SECaaS), umożliwiając świadczenie zautomatyzowanych usług cyberbezpieczeństwa dla podmiotów zewnętrznych.

NEDAPS TELCO

NEDAPS TELCO to narzędzie dedykowane operatorom telekomunikacyjnym, ułatwiające zarządzanie rozbudowanym środowiskiem telekomunikacyjnym. Integruje różnorodne systemy i urządzenia, zapewniając efektywną wymianę informacji oraz skoordynowane działanie. Umożliwia automatyzację zadań, takich jak konfiguracja urządzeń i usług end-to-end, orkiestracja zasobów, zarządzanie konfiguracją oraz mediacja danych, co przekłada się na wyższą jakość świadczonych usług.

Trenażer operatorów tunelu

Trenażer operatorów tunelu to narzędzie do szkolenia osób zarządzających ruchem drogowym (operatorów) w tunelach. System jest wiernym odwzorowaniem środowiska tunelowego. Umożliwia tworzenie scenariuszy testowych odwzorowujących sytuacje zagrożenia. Zadaniem Trenażera jest zasymulowanie przebiegu niebezpiecznych sytuacji w celu nabycia lub podniesienia odpowiedniego poziomu wiedzy i umiejętności podejmowania decyzji u operatorów tunelów, optymalnych z punktu widzenia bezpieczeństwa.

WIDE MEDICAL SOLUTION

Wide Medical Solution – platforma informatyczna WMS wspierająca wszystkie procesy medyczne i administracyjne realizowane w szpitalu lub przychodni, usprawnia przepływ informacji między uczestnikami procesu leczniczego oraz zapewnia szybki dostęp do danych archiwalnych.

Podstawowe zalety:

- funkcje dedykowane dla personelu, w tym administracji szpitala lub przychodni
- prowadzenie elektronicznej dokumentacji medycznej;
- odpowiedzialne i bezpieczne gromadzenie i przetwarzanie danych;
- e-usługi dla Pacjenta i personelu jednostki;
- funkcje analityczne umożliwiające analizowanie zgromadzonych w systemie danych oraz wykonywanie prognoz.

Symulator tunelu

Informatyczny system analiz długoterminowych służący do nadzoru i optymalizacji pracy sieci telekomunikacyjnej. System stanowi kompleksowe rozwiązanie wspomagające i automatyzujące realizację procesów związanych.

PackBack

Pierwsze w Polsce rozwiązanie Enterprise w Chmurze Prywatnej które umożliwia bezpiecznie przechowywanie, udostępnianie oraz synchronizację danych w ramach firmy jak i w pełni bezpieczne udostępnianie ich klientom zewnętrznym. Produkt jest przygotowany na standard GDPR. Rozwiązanie umożliwia również backup w chmurze komputerów przenośnych. PACKBACK jest rozwiązaniem B2B, kierowanym do segmentu średnich oraz dużych firm.

ERP SZYK2

Zintegrowany system wspomagania zarządzaniem w przedsiębiorstwie SZYK2, to ergonomiczne i intuicyjne oprogramowanie pozwalające użytkownikowi sprawić, aby jego firma działała efektywnie i elastycznie. Jak każdy system klasy ERP pozwala na zebranie wszystkich funkcji zarządczych w jeden spójny system umożliwiając tym samym usprawnienie procesów biznesowych na każdym szczeblu zarządzania. SZYK2 zapewnia prosty i szybki dostęp do całego spektrum zestawień i analiz stanowiących podstawę do operacyjnego i strategicznego zarządzania przedsiębiorstwem SZYK2 to zgodność z obowiązującymi przepisami, poświadczona certyfikatami oraz stabilność i bezpieczeństwo SZYK2 obsługuje struktury holdingowe i wielooddziałowe - funkcjonuje w firmach jednooddziałowych jak i w strukturach terytorialnie rozproszonych, z dużą ilością jednocześnie pracujących użytkowników.

OpenEye

Platforma informatyczna, obejmująca całą rodzinę produktów m.in. OE SCADA, OE NET, OE BMS, GAZTEL, HYDROTEL, COPYMANAGER i DZIENNIK DYSPOZYTORA, umożliwiających zarządzanie różnorodnym środowiskiem wraz z wizualizacją, monitorowaniem i rejestrowaniem danych. Platforma ta znajduje zastosowanie m.in. w następujących obszarach: automatyki kontrolno-pomiarowej, gazownictwie, administrowaniu sieciami teleinformatycznymi, czy też w sieciach wodno-kanalizacyjnych. Zastosowanie wielowarstwowej architektury platformy umożliwia integrację z dowolnymi zewnętrznymi systemami IT, skalowalność i modularność oraz pracę na wszystkich dostępnych systemach operacyjnych.

DATA CENTER

Data Center, usługi hostingowe i kolokacji serwerów – usługi obejmujące wynajem określonych zasobów hostingowych zarządzanych programowo, wynajem serwerów wraz ze wsparciem serwisowym oraz wynajem infrastruktury. W ostatnich latach COIG S.A. stworzyło profesjonalne Data Center, które stało się podstawą do świadczenia usług outsourcingowych dla największych polskich firm. Potężną moc obliczeniową Data Center zapewniają najnowocześniejsze, wieloprocessorowe serwery pracujące w trybie wysokiej niezawodności, wykorzystywane jako podstawa środowisk wirtualizacyjnych oraz macierze dyskowe zapewniające wydajną i

KSAT2000

Zintegrowany System Zarządzania dla jednostek samorządu terytorialnego, którego zadaniem jest wspomaganie całości procesów administracyjnych - w tym finansowych - realizowanych w jednostkach administracji samorządowej. KSAT2000 posiada strukturę modułową umożliwiającą pełne dostosowanie wdrożenia do aktualnych potrzeb urzędu, nie zamykając jednocześnie drogi do pełnej instalacji w przyszłości. Ponadto system jest na bieżąco dostosowany do wymagań Unii Europejskiej w miarę wchodzenia nowych uwarunkowań prawnych. COIG S.A. stworzył również wersję internetową produktu - KSAT2000i, wymagającą

System teleinformatyczny

System teleinformatyczny realizujący mediację danych. System oferuje kompleksową obsługę realizacji potrzeb operatorów telekomunikacyjnych w zakresie realizacji dostępu do posiadanych systemów komunikacyjnych, bez względu na ich różnorodność i obsługiwane funkcje. Elastyczna budowa oprogramowania pozwala na łatwą integrację z dowolnymi systemami informatycznymi, zarówno wykorzystującymi specyficzne interfejsy, jak

IntraDok DMS

System elektronicznego obiegu dokumentów i przepływu zadań IntraDok DMS jest systemem, który wykorzystuje technologię podpisu cyfrowego i pracuje w środowisku sieciowym poprzez interfejs popularnych przeglądarek internetowych. Głównym zadaniem systemu jest wspomaganie procesu wymiany informacji w przedsiębiorstwie lub w jednostce administracji publicznej, zarządzanie przepływem zadań, spraw i procesów, a także kontrola stanu ich realizacji. IntraDok może być dostosowywany do norm i procedur wewnętrznych przedsiębiorstw i organizacji. System spełnia ponadto wymagania norm rodziny ISO 9001.

SWD

Wielozadaniowa platforma informatyczna wspierająca działanie centrów koordynacji działań ratowniczych i porządkowych w zakresie przyjmowania zgłoszeń i obsługi zdarzeń, przetwarzania wprowadzanych informacji, dysponowania i alarmowania właściwych sił i środków, a także wizualizacji, kolekcji i przetwarzania danych pochodzących z różnorodnych urzędów i systemów.

QLook

QLook to wyrób medyczny klasy I będący samodzielny programowaniem. Umożliwia analizę danych i raportów przesyłanych z kardiowerterów i kardiowerterów-defibrylatorów oraz wspiera proces nadzorowania stanu zdrowia pacjenta z urządzeniem wszczepionym.

SANT

SANT (System Alokacji Numeracji Telefonicznej) to nowoczesny system informatyczny opracowany z myślą o operatorach telekomunikacyjnych,

dla których istotnym elementem prowadzonej działalności jest wykorzystanie usług hurtowych jak WLR (Whole Line Rental), BSA (Bit Stream Access), LLU (Local Loop Unbundling) oraz NP (Number Portability).

Do głównych zadań systemu należy:

- pełna automatyzacja komunikacji wymiany informacji w ramach procesów wykorzystania usług hurtowych,
- pełne wsparcie aktualnych wersji specyfikacji MWD – Modelu Wymiany Danych,
- monitoring wszystkich kroków procesu, kontrola ich terminów realizacji
- oraz statusów,
- zapewnienie wymaganego poziomu raportowania,
- pełna integracja z infrastrukturą systemów informatycznych operatora alternatywnego,
- gotowość uruchomienia dodatkowych kanałów komunikacyjnych.

Integracja IT

Kompleksowe usługi doradztwa, wdrażania i utrzymania systemów teleinformatycznych dla średnich i dużych przedsiębiorstw. Jako jeden

z największych polskich integratorów IT posiadamy, poparte wieloma referencjami, kompetencje z pełnego przekroju usług IT, związanych z:

- infrastrukturą serwerową,
- infrastrukturą składowania danych (macierze, biblioteki taśmowe),
- wirtualizacją i systemami operacyjnymi,
- systemami archiwizacji i backupu,
- bazami danych,
- klastrami obliczeniowymi / High Performance Computing,
- systemami informatycznymi wysokiej dostępności,
- bezpieczeństwem IT.

VOYAGER

Informatyczna platforma monitorowania pojazdów jest systemem informatycznym, który umożliwia obniżenie kosztów eksploatacji i efektywne, zdalne dysponowanie środkami transportu podłączonymi do systemu. System ten umożliwia dostęp do aktualnej informacji o lokalizacji pojazdów lub innych obiektów pozyskiwanej za pomocą technologii GPS/GPRS z wykorzystaniem aktualnych map Polski i Europy. VOYAGER wykorzystywany jest w sektorze kolejowym, umożliwiając lokalizację i elektroniczną ewidencję składów pojazdów szynowych, monitorowanie zużycia paliwa przez lokomotywy, moduł dyspozytury, moduł kontroli remontów i przeglądów kontrolnych, kontrolę czasu pracy drużyn trakcyjnych i inne funkcjonalności.

MICROSOFT DYNAMICS

Zintegrowany system informatyczny klasy ERP II firmy Microsoft, który jest oferowany i wdrażany przez spółkę zależną COIG S.A. jako partnera Microsoft w tym zakresie. Modułowa struktura systemu pozwala zarządzać finansami, sprzedażą, logistyką, zasobami ludzkimi, produkcją, projektami i kontaktami z klientem (CRM) oraz posiada zaawansowane narzędzia do raportowania i analiz. System w pełni optymalizuje procesy biznesowe związane z produkcją i łańcuchem dostaw (SCM). Microsoft Dynamics AX™ wyposażony jest w pakiet narzędzi do projektowania aplikacji internetowych umożliwiającą użytkownikowi szybkie i łatwe zdefiniowanie i uruchomienie serwisu internetowego. Otwartość aplikacji umożliwia komunikację z systemem z dowolnego miejsca a dostęp do systemu uzyskuje się na wiele sposobów np. przez przeglądarkę internetową jako użytkownik systemu Windows, z innej aplikacji za pomocą technologii COM, czy za pomocą urządzeń przenośnych.

OpenEye Centrum

System OpenEye Centrum KD-RCP jest platformą programową pozwalającą na kompleksową realizację zadań związanych z bezpieczeństwem fizycznym i kontrolą dostępu osób i pojazdów do wybranych lokalizacji (pomieszczeń, budynków, obszarów, stref). System składa się wielu modułów funkcjonalnych pozwalających m.in. na kontrolę dostępu osób do pomieszczeń i stref, rejestrację czasu pracy pracowników, rejestrację danych osób (gości przedsiębiorstwa), wydawanie kart dostępowych (gości i zastępczych), kontrolę wjazdu pojazdów na obszary chronione (wydawanie przepustek i rozpoznawanie tablic rejestracyjnych).

OLIMP

System OLIMP odpowiada za sprzedaż i dystrybucję biletów, identyfikację kibiców, obsługę imprez sportowych – zarówno o charakterze masowym jak i plenerowym. Jest przeznaczony do współpracy zarówno z infrastrukturą kontroli dostępu – kołowroty, jak i z własnymi urządzeniami mobilnymi – palmtopami. OLIMP to wiodący system biletowy na polskim rynku, który jest w pełni zgodny z ustawą o bezpieczeństwie imprez masowych, dając niemal 100% gwarancję identyfikacji kibica zarówno podczas zakupu biletu jak i w momencie jego wchodzenia na obiekt.

BIOTEST

BioTest to platforma programowa przeznaczona dla środowisk badawczo - naukowych oraz ośrodków klinicznych zajmujących się złożonymi problemami biomedycznymi. Pozwala na analizę i testowanie hipotez biomedycznych, zapewniając dostęp do narzędzi wspierających analizy proteomiczne, genomiczne i transkryptomiczne.

CallMAX

Informatyczny system typu CallCenter wspierający procesy komunikacji biznesowej. Jest rozwiązaniem pozwalającym na standaryzację form komunikacji z klientem i systematyczne podnoszenie jakości obsługi, obejmując szereg modułów funkcjonalnych, pozwalających na skuteczną i efektywną komunikację z klientami. System ułatwia obsługę klientów (helpdesk, reklamacje), sprzedaż przez telefon, reklamę i promocję nowych produktów, badania rynkowe, obsługę programów lojalnościowych, konkursów, windykację należności.

eMEDIA

eMedia to zintegrowany system informatyczny przeznaczony do kompleksowego zarządzania firmą komunalną i sieciową, w obszarze ekonomicznym i technicznym. System oparty jest na jednolitym oprogramowaniu systemowym i bazodanowym. Ze względu na dużą specyfikę działalności komunalnej, system eMEDIA dostępny jest w czterech wersjach branżowych: dla wod-kan, pec, mpo oraz dla firm wielobranżowych (pgk). Każda wersja systemu złożona jest ze zintegrowanych pakietów obejmujących m.in.:

Pakiet systemów ekonomicznych:

- System Sprzedaż i rozliczenia (billing)
- System Finansowo- Księgowy (Moduły ERP)
- System Controllingu (BI)
- System Kontroli Realizacji Procesów (WORKFLOW)
- System Raportowanie i analizy on-line- SmartReporting
- Pakiet systemów technicznych do zarządzania majątkiem sieciowym:
 - SmartGis
 - Transport
 - Laboratorium

Dzięki integracji modułowej budowie i wykorzystaniu logicznych powiązań między elementami oraz poprzez dostęp do aktualnych i kompleksowych informacji, E-Media jest bezpiecznym i elastycznym narzędziem do sprawnego zarządzania firmą w trudnym otoczeniu rynkowym.

KOBAT KOLEKTOR

Informatyczny system mediacji i kolekcji danych automatyzujący procesy transmisji, przetwarzania i gromadzenia danych rejestrowanych przez elementy sieci telekomunikacyjnej (rekordy bilingowe dla abonentów, rekordy bilingowe dla wiązek i łączy, rekordy z ruchu IP, dane licznikowe oraz dane z pomiarów ruchowych). Źródłem danych mogą być również inne urządzenia, systemy kolekcji i systemy bazodanowe rejestrujące dane na potrzeby prowadzenia rozliczeń dowolnych mediów. System może zbierać informacje jednocześnie z wielu różnych elementów sieci, realizując przy tym weryfikację i unifikację danych. Jest również źródłem danych dla innych systemów, takich jak: systemy bilingowe obsługi abonenta, systemy wykrywania nadużyć telekomunikacyjnych, systemy wspomaganie zarządzania, itp.

AIDA

AIDA (AI Document Assistant) jest to oprogramowanie usprawniające pracę urzędów i gmin poprzez automatyzację procesu rejestracji dokumentu, wraz z przyporządkowaniem, wynikającej z treści analizowanej korespondencji, procedury. AIDA usprawnia etap rozpoznania dokumentu oraz nadania mu właściwego biegu obsługi. Dla wybranych typów dokumentów, System będzie generował automatyczne odpowiedzi na podstawie bazy wiedzy, zmniejszając obciążenie pracowników Urzędu. System współpracuje z dowolnym typem korespondencji od skanu pisma papierowego po zapisaną wiadomość email. AIDA nie stanowi części Mdoka, lecz jest oddzielną aplikacją zaprojektowaną w architekturze mikroserwisów. Środowiskiem pracy Systemu jest instancja umiejscowiona w Data Center.

3.4. ZAKRES PREZENTOWANEGO SKONSOLIDOWANEGO SPRAWOZDANIA FINANSOWEGO

W prezentowanym skonsolidowanym sprawozdaniu finansowym przedstawiono dane z działalności WASKO S.A. oraz spółek z Grupy Kapitałowej WASKO w I kwartale 2026 r., to jest w okresie od 1 stycznia 2026 roku do 31 marca 2026 roku wraz z porównywalnymi danymi finansowymi za ten sam okres roku 2025.

3.5. METODY SPORZĄDZANIA SPRAWOZDAŃ FINANSOWYCH

Skonsolidowane kwartalne sprawozdanie finansowe Grupy Kapitałowej WASKO sporządzono przy założeniu kontynuacji działalności gospodarczej przez Grupę Kapitałową WASKO w dającej się przewidzieć przyszłości oraz przy założeniu braku okoliczności wskazujących na zagrożenie kontynuowania tej działalności.

Niniejsze sprawozdanie zostało sporządzone zgodnie z Międzynarodowymi Standardami Rachunkowości (MSR), Międzynarodowymi Standardami Sprawozdawczości Finansowej (MSSF) oraz związanymi z nimi interpretacjami ogłoszonymi w formie rozporządzeń Komisji Europejskiej, a w zakresie nie uregulowanym przez powyższe przepisy zgodnie z zasadami rachunkowości określonymi w ustawie z dnia 29 września 1994 r. o rachunkowości (Dz. U. z 2002 r. Nr 76, poz. 694) i wydanymi na jej podstawie przepisami.

Niniejsze skonsolidowane kwartalne sprawozdanie finansowe zostało sporządzone zgodnie z zasadą kosztu historycznego, z wyjątkiem tych pozycji, które zgodnie z przedstawionymi poniżej zasadami wyceniane są w inny sposób.

Skonsolidowane sprawozdanie finansowe Grupy Kapitałowej WASKO obejmujące spółkę WASKO S.A., podmioty wobec niej zależne i stowarzyszone, sporządzone zostało zgodnie ze standardem MSR numer 34 (Śródroczna Sprawozdawczość Finansowa).

3.6. ZASADY PREZENTACJI I PRZELICZENIA SPRAWOZDAŃ FINANSOWYCH

Skonsolidowane kwartalne sprawozdanie finansowe Grupy Kapitałowej WASKO obejmuje okres od 1 stycznia 2026 do 31 marca 2026 roku oraz zawiera porównywalne dane finansowe za ten sam okres w 2025 roku.

3.7. CHARAKTERYSTYKA WAŻNIEJSZYCH, STOSOWANYCH PRZEZ SPÓŁKĘ ZASAD I METOD WYCENY AKTYWÓW, PASYWÓW ORAZ USTALANIA WYNIKU FINANSOWEGO

3.7.1. RZECZOWE AKTYWA TRWAŁE

Rzeczowe aktywa trwałe wykazywane są według ceny nabycia/kosztu wytworzenia pomniejszonych o umorzenie oraz odpisy aktualizujące z tytułu utraty wartości. Wartość początkowa środków trwałych obejmuje ich cenę nabycia powiększoną o wszystkie koszty bezpośrednio związane z zakupem i przystosowaniem składnika majątku do stanu zdatnego do używania. W skład kosztu wchodzi również koszt wymiany części składowych maszyn i urządzeń w momencie poniesienia, jeśli spełnione są kryteria rozpoznania.

Koszty poniesione po dacie oddania środka trwałego do używania, takie jak koszty konserwacji i napraw, obciążają rachunek zysków i strat w momencie ich poniesienia.

Spółka, stosując MSSF 1, dokonała wyceny rzeczowych aktywów trwałych według wartości godziwej i uznała tę wartość za zakładany koszt na dzień 1 stycznia 2005 roku.

Rok 2005 był pierwszym okresem sprawozdawczym, za który Spółka sporządziła sprawozdanie finansowe stosując Międzynarodowe Standardy Sprawozdawczości Finansowej.

Środki trwałe w momencie ich nabycia zostają podzielone na części składowe będące pozycjami o istotnej wartości, do których można przyporządkować odrębny okres ekonomicznej użyteczności. Częścią składową są również koszty generalnych remontów.

Amortyzacja jest naliczana metodą liniową przez szacowany okres użytkowania danego składnika aktywów, wynoszący:

Typ	Okres
Budynki i budowle	10-40 lat
Maszyny i urządzenia techniczne	4-5 lat
Urządzenia biurowe	4 lata
Środki transportu	7 lat
Komputery	4-5 lat
Inwestycje w obcych środkach trwałych	10 lat

Dana pozycja rzeczowych aktywów trwałych może zostać usunięta z bilansu po dokonaniu jej zbycia lub w przypadku, gdy nie są spodziewane żadne ekonomiczne korzyści wynikające z dalszego użytkowania takiego składnika aktywów. Wszelkie zyski lub straty wynikające z usunięcia danego składnika aktywów z bilansu (obliczone jako różnica pomiędzy ewentualnymi wpływami ze sprzedaży netto a wartością bilansową danej pozycji), są ujmowane w rachunku zysków i strat w okresie, w którym dokonano takiego usunięcia.

Inwestycje rozpoczęte dotyczą środków trwałych będących w toku budowy lub montażu i są wykazywane według cen nabycia lub kosztu wytworzenia. Środki trwałe w budowie nie podlegają amortyzacji do czasu zakończenia budowy i przekazania środka trwałego do używania.

Wartość końcową, okres użytkowania oraz metodę amortyzacji składników aktywów weryfikuje się i w razie konieczności koryguje z efektem od początku następnego roku obrotowego.

Każdorazowo, przy wykonywaniu remontu, koszt remontu jest ujmowany w wartości bilansowej rzeczowych aktywów trwałych, jeżeli są spełnione kryteria ujmowania.

3.7.2. LEASING

Umowy leasingu finansowego, które przenoszą na Spółkę zasadniczo całe ryzyko i wszystkie korzyści wynikające z posiadania przedmiotu leasingu, są ujmowane w bilansie na dzień rozpoczęcia leasingu według niższej z następujących dwóch wartości: wartości godziwej środka trwałego stanowiącego przedmiot leasingu lub wartości bieżącej minimalnych opłat leasingowych. Opłaty leasingowe są rozdzielane pomiędzy koszty finansowe i zmniejszenie salda zobowiązania z tytułu leasingu w sposób umożliwiający uzyskanie stałej stopy odsetek od pozostałego do spłaty zobowiązania. Koszty finansowe są ujmowane bezpośrednio w ciężar rachunku zysków i strat.

Środki trwałe użytkowane na mocy umów leasingu finansowego są amortyzowane przez krótszy z dwóch okresów: szacowany okres użytkowania środka trwałego lub okres leasingu.

Umowy leasingowe, zgodnie z którymi leasingodawca zachowuje zasadniczo całe ryzyko i wszystkie korzyści wynikające z posiadania przedmiotu leasingu, zaliczane są do umów leasingu operacyjnego. Opłaty leasingowe z tytułu leasingu operacyjnego oraz późniejsze raty leasingowe ujmowane są jako koszty w rachunku zysków i strat metodą liniową przez okres trwania leasingu.

3.7.3. WARTOŚCI NIEMATERIALNE

Wartości niematerialne nabyte w oddzielnej transakcji lub wytworzone (jeżeli spełniają warunki rozpoznania dla kosztów prac badawczych i rozwojowych) początkowo wycenia się w cenie nabycia lub koszcie wytworzenia. Cena nabycia wartości niematerialnych nabytych w transakcji połączenia jednostek gospodarczych jest równa ich wartości godziwej na dzień połączenia. Po ujęciu początkowym, wartości niematerialne są wykazywane w cenie nabycia lub koszcie wytworzenia pomniejszonym o umorzenie i odpisy aktualizujące z tytułu utraty wartości. Nakłady poniesione na wartości niematerialne wytworzone we własnym zakresie, z wyjątkiem aktywowanych nakładów poniesionych na prace rozwojowe, nie są aktywowane i są ujmowane w kosztach okresu, w którym zostały poniesione.

Spółka ustala, czy okres użytkowania wartości niematerialnych jest ograniczony czy nieokreślony. Wartości niematerialne o ograniczonym okresie użytkowania są amortyzowane przez okres użytkowania oraz poddawane testom na utratę wartości każdorazowo, gdy istnieją przesłanki wskazujące na utratę ich wartości. Okres i metoda amortyzacji wartości niematerialnych o ograniczonym okresie użytkowania są weryfikowane przynajmniej na koniec każdego roku obrotowego. Zmiany w oczekiwanym okresie użytkowania lub oczekiwanym sposobie konsumowania korzyści ekonomicznych pochodzących z danego składnika aktywów są ujmowane poprzez zmianę odpowiednio okresu lub metody amortyzacji i traktowane jak zmiany wartości szacunkowych. Odpis amortyzacyjny składników wartości niematerialnych o ograniczonym okresie użytkowania ujmuje się w rachunku zysków i strat w ciężar tej kategorii, która odpowiada funkcji danego składnika wartości niematerialnych.

Wartości niematerialne o nieokreślonym okresie użytkowania oraz te, które nie są użytkowane, są corocznie poddawane weryfikacji pod kątem ewentualnej utraty wartości w odniesieniu do poszczególnych aktywów lub na poziomie ośrodka wypracowującego środki pieniężne.

Okresy użytkowania są poddawane corocznej weryfikacji, a w razie potrzeby, korygowane z efektem od początku następnego roku obrotowego.

3.7.4. AKTYWA FINANSOWE

Aktywa finansowe utrzymywane do terminu wymagalności są to inwestycje o określonych lub możliwych do określenia płatnościach oraz ustalonym terminie wymagalności, które Spółka zamierza i ma możliwość utrzymać w posiadaniu do tego czasu. Aktywa finansowe utrzymywane do terminu wymagalności wyceniane są według zamortyzowanego kosztu przy użyciu metody efektywnej stopy procentowej. Aktywa finansowe utrzymywane do terminu wymagalności kwalifikowane są jako aktywa długoterminowe, jeżeli ich zapadalność przekracza 12 miesięcy od dnia bilansowego.

Aktywa finansowe nabyte w celu generowania zysku, dzięki krótkoterminowym wahaniom ceny, są klasyfikowane jako aktywa finansowe wyceniane w wartości godziwej przez wynik finansowy i są wyceniane w wartości godziwej uwzględniając ich wartość rynkową na dzień bilansowy. Zmiany wartości tych instrumentów finansowych uwzględniane są w przychodach lub kosztach finansowych. Aktywa finansowe wyceniane w wartości godziwej przez wynik finansowy zaliczane są do pozycji aktywów obrotowych.

Pożyczki i należności to niezaliczane do instrumentów pochodnych aktywa finansowe o ustalonych lub możliwych do ustalenia płatnościach, nienotowane na aktywnym rynku. Zalicza się je do aktywów obrotowych, o ile termin ich wymagalności nie przekracza 12 miesięcy od dnia bilansowego. Pożyczki i należności o terminie wymagalności przekraczającym 12 miesięcy od dnia bilansowego zalicza się do aktywów trwałych.

Wszystkie pozostałe aktywa finansowe są aktywami finansowymi dostępnymi do sprzedaży. Aktywa finansowe dostępne do sprzedaży są ujmowane według wartości godziwej, bez potrącania kosztów transakcji z uwzględnieniem wartości rynkowej na dzień bilansowy. W przypadku braku notowań giełdowych na aktywnym rynku i braku możliwości wiarygodnego określenia ich wartości godziwej metodami alternatywnymi, aktywa finansowe dostępne do sprzedaży wyceniane są w cenie nabycia skorygowanej o odpis z tytułu utraty wartości.

3.7.5. ZAPASY

Zapasy są wyceniane według niższej z dwóch wartości: ceny nabycia/kosztu wytworzenia i możliwej do uzyskania ceny sprzedaży netto (MSR 2).

Koszty poniesione na doprowadzenie każdego składnika zapasów do jego aktualnego miejsca i stanu – zarówno w odniesieniu do bieżącego, jak i poprzedniego roku – są ujmowane w następujący sposób:

- Materiały - w cenie nabycia ustalonej metodą „pierwsze weszło-pierwsze wyszło”,
- Produkty gotowe i produkty w toku - koszt bezpośrednich materiałów i robocizny oraz odpowiedni narzut pośrednich kosztów produkcji ustalony przy założeniu normalnego wykorzystania mocy produkcyjnych, z wyłączeniem kosztów finansowania zewnętrznego,
- Towary - w cenie nabycia ustalonej metodą „pierwsze weszło-pierwsze wyszło”.

Cenę sprzedaży netto możliwą do uzyskania jest szacowana cena sprzedaży dokonywana w toku zwykłej działalności gospodarczej, pomniejszona o koszty wykończenia i szacowane koszty niezbędne do doprowadzenia sprzedaży do skutku.

3.7.6. NALEŻNOŚCI Z TYTUŁU DOSTAW I USŁUG ORAZ POZOSTAŁE NALEŻNOŚCI

Należności z tytułu dostaw i usług są ujmowane i wykazywane według kwot pierwotnie zafakturowanych z uwzględnieniem odpisu na wątpliwe należności. Odpis na należności oszacowywany jest wtedy, gdy ściągnięcie

pełnej kwoty należności przestało być prawdopodobne. Należności nieściągalne są odpisywane w koszty i zostają prezentowane w rachunku zysków i strat w momencie stwierdzenia ich nieściągalności.

W przypadku, gdy wpływ wartości pieniądza w czasie jest istotny, wartość należności jest ustalana poprzez zdyskontowanie prognozowanych przyszłych przepływów pieniężnych do wartości bieżącej, przy zastosowaniu stopy dyskontowej brutto odzwierciedlającej aktualne oceny rynkowe wartości pieniądza w czasie. Jeżeli zastosowana została metoda polegająca na dyskontowaniu, zwiększenie należności w związku z upływem czasu jest ujmowane jako przychody finansowe.

3.7.7. ŚRODKI PIENIĘŻNE I EKWIWALENTY ŚRODKÓW PIENIĘŻNYCH

Środki pieniężne i lokaty krótkoterminowe wykazane w bilansie obejmują środki pieniężne w banku i w kasie oraz lokaty krótkoterminowe o pierwotnym okresie zapadalności nie przekraczającym trzech miesięcy.

Saldo środków pieniężnych i ich ekwiwalentów wykazane w rachunku przepływów pieniężnych składa się z określonych powyżej środków pieniężnych i ich ekwiwalentów, pomniejszonych o niespłacone kredyty w rachunkach bieżących.

3.7.8. ZOBOWIĄZANIA Z TYTUŁU DOSTAW I USŁUG ORAZ POZOSTAŁE ZOBOWIĄZANIA

Zobowiązania krótkoterminowe z tytułu dostaw i usług wykazywane są w kwocie wymagającej zapłaty.

Zobowiązania finansowe nie będące instrumentami finansowymi wycenianymi w wartości godziwej przez wynik finansowy są wyceniane według zamortyzowanego kosztu przy użyciu metody efektywnej stopy procentowej.

3.7.9. REZERWY

Rezerwy tworzone są wówczas, gdy na Spółce ciąży istniejący obowiązek (prawny lub zwyczajowo oczekiwany) wynikający ze zdarzeń przeszłych i gdy prawdopodobne jest, że wypełnienie tego obowiązku spowoduje konieczność wypływu korzyści ekonomicznych oraz można dokonać wiarygodnego oszacowania kwoty tego zobowiązania.

3.7.10. ODPRAWY EMERYTALNE

Zgodnie z zakładowymi systemami wynagradzania pracownicy Spółki mają prawo do odpraw emerytalnych. Odprawy emerytalne są wypłacane jednorazowo w momencie przejścia na emeryturę. Wysokość odpraw emerytalnych zależy od stażu pracy oraz średniego wynagrodzenia pracownika. Spółka tworzy rezerwę na przyszłe zobowiązania z tytułu odpraw emerytalnych w celu przyporządkowania kosztów do okresów, których dotyczą.

3.7.11. KAPITAŁ WŁASNY

Kapitał własny obejmuje między innymi:

- kapitał zakładowy jednostki dominującej wykazany w wartości nominalnej,
- pozostałe kapitały utworzone z podziału zysku oraz z nadwyżki sprzedaży akcji ponad wartość nominalną,
- zysk niepodzielony wynikający z korekt z tytułu zmiany zasad rachunkowości oraz wyników osiągniętych przez Grupę Kapitałową.

3.7.12. ODROZCZONY PODATEK DOCHODOWY

Do wyliczenia podatku odroczonego stosuje się wytyczne MSR12. W związku z przejściowymi różnicami między wykazaną w księgach rachunkowych wartością aktywów i pasywów, a ich wartością podatkową oraz stratą podatkową, która jest możliwa do odliczenia w przyszłości zgodnie z ustawą o podatku dochodowym od osób prawnych, tworzona jest rezerwa lub ustalane aktywo z tytułu odroczonego podatku dochodowego.

Rezerwę z tytułu odroczonego podatku dochodowego tworzy się w wysokości kwoty podatku dochodowego, która wymagana jest do zapłaty w związku z występowaniem dodatnich różnic przejściowych, powodujących zwiększenie podstawy odliczenia podatku dochodowego w przyszłości.

Aktywa z tytułu odroczonego podatku dochodowego ustala się w wysokości kwoty przywidzianej w przyszłości do odliczenia od podatku dochodowego, w związku z ujemnymi różnicami przejściowymi, które spowodują w przyszłości zmniejszenie podstawy podatku dochodowego.

3.7.13. ROZPOZNAWANIA PRZYCHODÓW I KOSZTÓW

Przychody są ujmowane w takiej wysokości, w jakiej jest prawdopodobne, że Spółka uzyska korzyści ekonomiczne związane z daną transakcją oraz gdy kwotę przychodów można wycenić w wiarygodny sposób. Przychody są rozpoznawane po pomniejszeniu o podatek od towarów i usług (VAT) i podatek akcyzowy oraz rabaty.

3.7.14. METODY KONSOLIDACJI JEDNOSTEK

Jednostka zależna - jednostki zależne to jednostki, w odniesieniu do których Grupa ma zdolność kierowania ich polityką finansową i operacyjną. Jednostka zależna podlega pełnej konsolidacji od dnia przejęcia nad nią kontroli przez Grupę. Przestaje się ją konsolidować w momencie ustania tejże kontroli.

Jednostka stowarzyszona - jednostka stowarzyszona to jednostka, na którą Grupa wywiera znaczący wpływ, lecz której nie kontroluje. Inwestycje w jednostkach stowarzyszonych ujmowane są w skonsolidowanym sprawozdaniu finansowym zgodnie z metodą praw własności.

3.7.15. INWESTYCJE W JEDNOSTKACH STOWARZYSZONYCH

Inwestycje w jednostkach stowarzyszonych są ujmowane metodą praw własności. Są to jednostki, na które jednostka dominująca bezpośrednio lub poprzez spółki zależne wywiera znaczący wpływ i które nie są ani jej jednostkami zależnymi, ani wspólnymi przedsięwzięciami.

Inwestycje w jednostkach stowarzyszonych są wykazywane w bilansie według ceny nabycia powiększonej o późniejsze zmiany udziału jednostki dominującej w aktywach netto tych jednostek, pomniejszonej o ewentualne odpisy z tytułu utraty wartości. Rachunek zysków i strat odzwierciedla udział w wynikach działalności jednostek stowarzyszonych. W przypadku zmiany ujętej bezpośrednio w kapitale własnym jednostek stowarzyszonych, jednostka dominująca ujmuje swój udział w każdej zmianie i ujawnia go, jeśli jest to zasadne, w sprawozdaniu ze zmian w kapitale własnym.

3.7.16. NIERUCHOMOŚCI INWESTYCYJNE

Nieruchomości inwestycyjne są ujmowane według ceny nabycia lub kosztu wytworzenia z uwzględnieniem kosztów transakcji. Po początkowym ujęciu wartość nieruchomości inwestycyjnych pomniejszana jest o umorzenie i odpisy z tytułu utraty wartości.

Nieruchomości inwestycyjne są usuwane z bilansu w przypadku ich zbycia lub w przypadku stałego wycofania danej nieruchomości inwestycyjnej z użytkowania, gdy nie są spodziewane żadne przyszłe korzyści z jej sprzedaży. Wszelkie zyski lub straty wynikające z usunięcia nieruchomości inwestycyjnej z bilansu są ujmowane w zysku lub stracie w tym okresie, w którym dokonano takiego usunięcia.

Przeniesienia aktywów do nieruchomości inwestycyjnych dokonuje się tylko wówczas, gdy następuje zmiana sposobu ich użytkowania potwierdzona przez zakończenie użytkowania składnika aktywów przez właściciela lub zawarcie umowy leasingu operacyjnego. Jeżeli składnik aktywów wykorzystywany przez właściciela - Grupę staje się nieruchomością inwestycyjną, Grupa stosuje zasady opisane w części Rzeczowe aktywa trwałe aż do dnia zmiany sposobu użytkowania tej nieruchomości.

3.7.17. AKTYWA TRWAŁE PRZEZNACZONE DO SPRZEDAŻY

Składnik aktywów trwałych (lub grupa do zbycia) jest klasyfikowany jako przeznaczony do sprzedaży, jeśli jego wartość bilansowa zostanie odzyskana przede wszystkim w drodze transakcji sprzedaży, a nie poprzez dalsze wykorzystanie. Sytuacja taka ma miejsce, gdy składnik aktywów jest dostępny do natychmiastowej sprzedaży w jego bieżącym stanie z uwzględnieniem jedynie normalnych i zwyczajowo przyjętych warunków dla sprzedaży tego typu aktywów oraz jego sprzedaż jest wysoce prawdopodobna. Sprzedaż jest wysoce prawdopodobna, gdy przedstawiciele odpowiedniego poziomu kierownictwa są zdecydowani na wypełnienie planu sprzedaży składnika aktywów oraz aktywny program znalezienia nabywcy i zakończenia planu został rozpoczęty. Ponadto składnik aktywów musi być aktywnie oferowany na sprzedaż po cenie, która jest racjonalna w odniesieniu do jego bieżącej wartości godziwej. Dodatkowo należy oczekiwać, że sprzedaż zostanie zakończona w terminie jednego roku od dnia klasyfikacji. Aktywa trwałe zaklasyfikowane jako przeznaczone do sprzedaży wyceniane są w kwocie niższej z jego wartości bilansowej i wartości godziwej pomniejszonej o koszty sprzedaży.

3.7.18. USTALENIE WYNIKU FINANSOWEGO

Ustalenie wyniku finansowego nastąpiło przy zastosowaniu następujących zasad rachunkowości:

- zasady memoriału, tj. ujęcia
- w księgach rachunkowych oraz
- w sprawozdaniu finansowym ogółu operacji dotyczących danego okresu sprawozdawczego niezależnie od tego, czy zostały opłacone na dzień bilansowy,
- zasady współmierności kosztów, zgodnie z którą wynik ustalony jest poprzez przychody i koszty dotyczące okresu sprawozdawczego,
- zasady ostrożnej wyceny, zgodnie z którą ujmuje się wszystkie prawdopodobne koszty oraz pewne przychody.

3.7.19. WYCENA POZYCJI WYRAŻONYCH W WALUTACH OBCYCH

Walutą funkcjonalną niniejszego sprawozdania jest PLN (polski złoty). Wszystkie dane zaprezentowane w sprawozdaniu zostały przedstawione w tysiącach złotych, chyba że zaznaczono inaczej.

Operacje wyrażone w walutach oraz pozycje aktywów i pasywów zostały przeliczone na walutę polską z zastosowaniem następujących zasad:

- przychody oraz koszty wyrażone w walutach obcych zostały przeliczone po kursach średnich NBP z dnia transakcji,

- operacje finansowe w walutach obcych zostały przeliczone wg kursu kupna lub sprzedaży walut stosowane przez bank z którego usług korzystano,
- pozycje aktywów i pasywów na dzień bilansowy zostały wycenione po kursie średnim NBP obowiązującym w dniu bilansowym.

Przedstawione wybrane dane finansowe z bilansu, rachunku zysków i strat oraz rachunku przepływu środków pieniężnych zostały przeliczone z PLN na EUR według następujących zasad:

- poszczególne pozycje aktywów i pasywów bilansu na dzień 31 marca 2026 roku zostały przeliczone według kursu średniego ogłoszonego na dzień 31 marca 2026 roku przez Narodowy Bank Polski dla EUR tab. 062/A/NBP/2026, czyli 1 EUR = 4,2894 zł i obowiązującego w dniu bilansowym,
- poszczególne pozycje rachunku zysków i strat za okres od 1 stycznia do 31 marca 2026 roku zostały przeliczone według kursu stanowiącego średnią arytmetyczną średnich kursów ogłoszonych przez Narodowy Bank Polski dla EUR obowiązujących na ostatni dzień każdego miesiąca w danym okresie. W okresie od 1 stycznia do 31 marca 2026 roku średni kurs wyniósł 4,2419 PLN/EUR.

Porównywalne dane finansowe za rok 2025 przeliczono w analogiczny sposób wykorzystując:

- poszczególne pozycje aktywów i pasywów bilansu na dzień 31 marca 2025 roku zostały przeliczone według kursu średniego ogłoszonego na dzień 31 marca 2025 roku przez Narodowy Bank Polski dla EUR tab. 062/A/NBP/2025, czyli 1 EUR = 4,1839 zł i obowiązującego w dniu bilansowym,
- poszczególne pozycje rachunku zysków i strat za okres od 1 stycznia do 31 marca 2025 roku zostały przeliczone według kursu stanowiącego średnią arytmetyczną średnich kursów ogłoszonych przez Narodowy Bank Polski dla EUR obowiązujących na ostatni dzień każdego miesiąca w danym okresie. W okresie od 1 stycznia do 31 marca 2025 roku średni kurs wyniósł 4,1848 PLN/EUR.

4. OSOBY ZARZĄDZAJĄCE I NADZORUJĄCE PODMIOT DOMINUJĄCY GRUPY KAPITAŁOWEJ WASKO W I KWARTALE 2026 R.

4.1. ZARZĄD WASKO S.A.

Na dzień publikacji niniejszego sprawozdania Zarząd WASKO S.A. stanowią:

Imię i nazwisko	Pełniona funkcja
Wojciech Wajda	Prezes Zarządu
Michał Mental	Wiceprezes Zarządu
Włodzimierz Sosnowski	Wiceprezes Zarządu
Katarzyna Maksymowicz	Członek Zarządu
Tomasz Macalik	Członek Zarządu
Michał Matusak	Członek Zarządu

Wojciech Wajda
Prezes Zarządu



Michał Mental
Wiceprezes Zarządu



Włodzimierz Sosnowski
Wiceprezes Zarządu



Katarzyna Maksymowicz
Członek Zarządu



Tomasz Macalik
Członek Zarządu



Michał Matusak
Członek Zarządu



W I kwartale 2026 roku nie wystąpiły zmiany w składzie Zarządu WASKO S.A.

4.2. RADA NADZORCZA

Na dzień publikacji niniejszego sprawozdania w Skład Rady Nadzorczej WASKO S.A. stanowią:

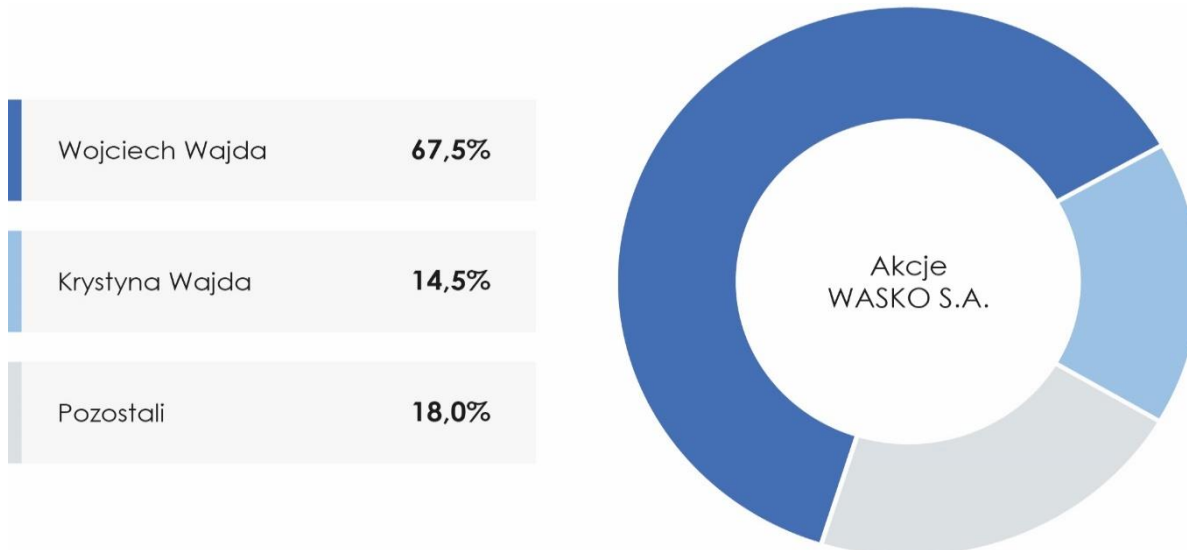
Imię i nazwisko	Pełniona funkcja
Zygmunt Łukaszczyk	Przewodniczący Rady Nadzorczej
Andrzej Rymuza	Wiceprzewodniczący Rady Nadzorczej
Jacek Węglarczyk	Członek Rady Nadzorczej
Krzysztof Gawlik	Członek Rady Nadzorczej
Bartosz Synowiec	Członek Rady Nadzorczej

W I kwartale 2026 roku nie wystąpiły zmiany w składzie Rady Nadzorczej WASKO S.A.

5. AKCJONARIUSZE PODMIOTU DOMINUJĄCEGO GRUPY KAPITAŁOWEJ WASKO

5.1. WYKAZ ZNACZĄCYCH AKCJONARIUSZY WASKO S.A.

Na kapitał zakładowy WASKO S.A. w wysokości 91 187 500,00 zł składa się 91 187 500 akcji zwykłych na okaziciela o wartości nominalnej 1,00 zł każda. Zgodnie z informacją posiadaną przez Spółkę na dzień sporządzenia sprawozdania, akcjonariuszami posiadającymi co najmniej 5% głosów na Walnym Zgromadzeniu Akcjonariuszy Spółki są: Wojciech Wajda oraz Krystyna Wajda.



Akcjonariusze	Liczba akcji	%kapitału zakładowego	Liczba głosów na WZA	% głosów na WZA
Wojciech Wajda	61 510 523	67,5	61 510 523	67,5
Krystyna Wajda	13 226 867	14,5	13 226 867	14,5
Pozostali	16 450 110	18,0	16 450 110	18,0
Łącznie:	91 187 500	100,0	91 187 500	100,0%

5.2. INFORMACJE O AKCJACH WASKO S.A. BĘDĄCYCH W POSIADANIU OSÓB ZARZĄDZAJĄCYCH I NADZORUJĄCYCH

Stan posiadania akcji WASKO S.A. przez osoby zarządzające i nadzorujące WASKO S.A. przedstawia się następująco:

Akcjonariusz	Liczba akcji	% w kapitale zakładowym	Liczba głosów na WZA	% w ogólnej liczbie głosów
Wojciech Wajda – Prezes Zarządu	61 510 523	67,5	61 510 523	67,5
Andrzej Rymuza – Wiceprzewodniczący Rady Nadzorczej	1 762 500	1,93	1 752 500	1,93
Michał Mental – Wiceprezes Zarządu	1 042	0,001	1 042	0,001

Pan Wojciech Wajda, Prezes Zarządu WASKO S.A. i jednocześnie główny akcjonariusz WASKO S.A. posiada 12 091 akcji spółki zależnej COIG S.A. co stanowi 2,24% udziału w kapitale zakładowym. Pan Wojciech Wajda posiada również 600 udziałów Centrum Medycznego Gabos Sp. z o.o. co stanowi 7,34% udziału w kapitale zakładowym spółki. Pozostałe osoby Zarządzające WASKO S.A. nie posiadają osobiście ani przez strony trzecie udziałów w podmiotach z Grupy Kapitałowej WASKO.


5.3. INFORMACJE O AKCJONARIUSZACH POSIADAJĄCYCH SZCZEGÓLNE UPRAWNIENIA KONTROLNE W STOSUNKU DO PODMIOTÓW Z GRUPY, W SZCZEGÓLNOŚCI DO WASKO S.A.

Jedynym akcjonariuszem WASKO S.A. posiadającym szczególne uprawnienia nadane przez Statut Spółki, jest Wojciech Wajda, który do chwili posiadania ponad 50% wszystkich akcji Spółki ma osobiste prawo do powoływania i odwoływania trzech członków Rady Nadzorczej w pięcioosobowej Radzie, czterech członków Rady Nadzorczej w sześciuosobowej Radzie oraz pięciu członków Rady Nadzorczej w siedmioosobowej Radzie - w tym Przewodniczącego Rady Nadzorczej.

6. SEGMENTY DZIAŁALNOŚCI

W roku 2026 Grupa Kapitałowa WASKO S.A. utrzymuje podział segmentów rynkowych według oferowanych grup produktowych. Grupa identyfikuje następujące segmenty działalności:

Spółka identyfikuje następujące segmenty działalności:

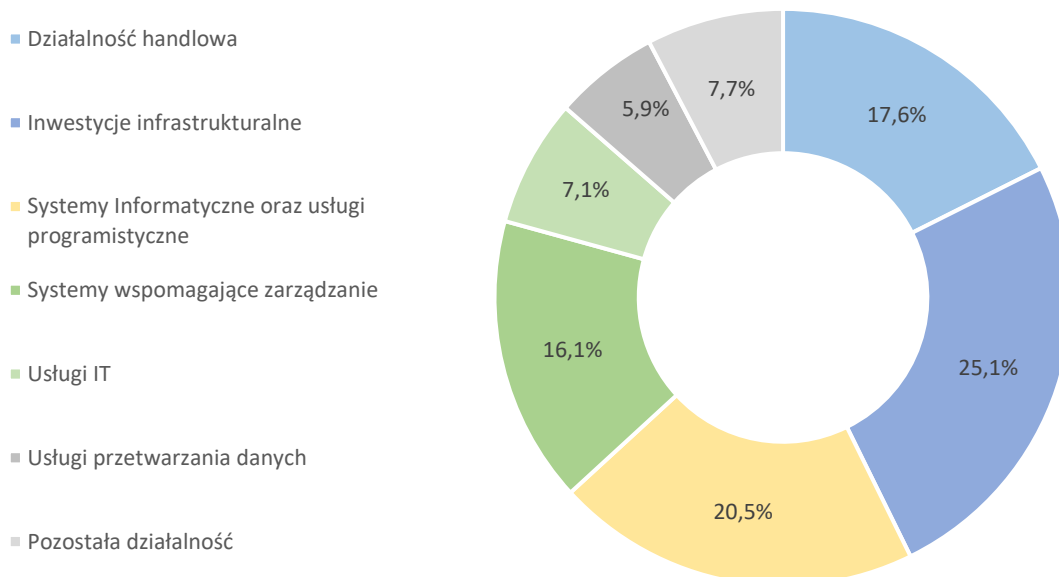
- 
- Spółka identyfikuje następujące segmenty działalności:
 - Inwestycje infrastrukturalne
 - Systemy Informatyczne oraz usługi programistyczne
 - Systemy wspomagające Zarządzanie
 - Usługi IT
 - Usługi przetwarzania danych
 - Działalność handlowa
 - Pozostała działalność

PRZYCHODY ZE SPRZEDAŻY WG SEGMENTÓW DZIAŁALNOŚCI W I KWARTALE 2026 ROKU (MLN ZŁ)

Wyszczególnienie	01.01.2026 31.03.2026		01.01.2025 31.03.2025	
	Wartość	Udział	Wartość	Udział
Działalność handlowa	19,7	17,6%	19,8	18,6%
Inwestycje infrastrukturalne	28,1	25,1%	27,6	25,9%
Systemy Informatyczne oraz usługi programistyczne	22,9	20,5%	23,2	21,8%
Systemy wspomagające zarządzanie	18,0	16,1%	16,2	15,2%
Usługi IT	8,0	7,1%	4,9	4,6%
Usługi przetwarzania danych	6,6	5,9%	6,2	5,8%
Pozostała działalność	8,6	7,7%	8,5	8,0%
Razem	111,9	100,0%	106,4	100,0%

STRUKTURA SKONSOLIDOWANYCH PRZYCHODÓW ZE SPRZEDAŻY WG SEGMENTÓW DZIAŁALNOŚCI W I KWARTALE ROKU 2026

W pierwszym kwartale 2026 roku przychody ze sprzedaży Grupy wyniosły 111,9 mln zł czyli o 5,5 mln zł więcej niż w I kwartale roku ubiegłego, co oznacza wzrost o 5,2%. Objasnienia dotyczące poszczególnych segmentów działalności zaprezentowano poniżej.



INWESTYCJE INFRASTRUKTURALNE

Usługi należące do tego segmentu działalności to budowa szerokopasmowych sieci szkieletowych i dystrybucyjnych oraz budowa systemów automatyki i telematyki transportu. W zakres usług wchodzi wykonanie całości prac związanych z projektowaniem i budową infrastruktury.

W omawianym okresie przychody ze sprzedaży w ramach tego segmentu to 28,1 mln zł, tj. 25,1% sprzedaży ogółem. Dla porównania w I kwartale poprzedniego roku kwota przychodów w tym segmencie jest wyniosła 27,6 mln zł.

SYSTEMY INFORMATYCZNE ORAZ USŁUGI PROGRAMISTYCZNE

Jednym z obszarów działalności Grupy WASKO jest projektowanie, budowa i wdrażanie zaawansowanych rozwiązań teleinformatycznych dla sektora telekomunikacyjnego, paliwowo - energetycznego, administracji publicznej, przemysłu oraz usług.

Specjalnością Spółki jest dostarczanie i wdrażanie systemów informatycznych dla dużych i średnich odbiorców.

Kadrę Spółki stanowią doświadczeni analitycy, projektanci, wdrożeniowcy oraz eksperci specjalizujący się w poszczególnych sektorach i dziedzinach informatyki.

Doświadczenia zdobyte przy realizacji największych krajowych projektów teleinformatycznych, dostęp do nowoczesnych technologii, intensywna współpraca ze środowiskami akademickimi to największe atuty, potwierdzające możliwości w zakresie projektowania, budowy i wdrażania nawet najbardziej nietypowych systemów informatycznych tworzonych na zamówienie. Zdobyte w ten sposób kompetencje są wykorzystywane również przy świadczeniu usług utrzymania i rozbudowy istniejących systemów, które w naturalny sposób uzupełniają ofertę zawartą w opisywanym obszarze.

W tym segmencie działalności w pierwszym kwartale 2026 roku zanotowano przychody o wartości 22,9 mln zł, co stanowi 20,5% sprzedaży ogółem. Przychody w segmencie w pierwszym kwartale 2026 roku były o 0,3 mln zł niższe od zanotowanych w tym samym kwartale 2025 roku.

SYSTEMY WSPOMAGAJĄCE ZARZĄDZANIE

Segment działalności o nazwie Systemy wspomagające zarządzanie obejmuje działalność na rynku zintegrowanych systemów zarządzania przedsiębiorstwem oraz obiegu dokumentów i przepływów pracy kierowanych do przedsiębiorstw produkcyjnych, usługowych, administracji publicznej oraz przemysłu wydobywczego.

W pierwszym kwartale 2026 roku przychody w tym segmencie działalności wyniosły 18,0 mln zł, co stanowiło 16,1% przychodów ogółem. W okresie porównawczym przychody były o 1,8 mln zł niższe.

USŁUGI IT

Usługi w zakresie rozwiązań wdrożeniowo – integratorskich oraz utrzymania i serwisu mają charakter kompleksowy: od wstępnej oceny infrastruktury IT Klienta i opracowania planu jej udoskonalenia, poprzez projekt i wdrożenie rozwiązania, szkolenia i konsultacje, do obsługi powdrożeniowej obejmującej serwis oraz optymalizację wdrożonego rozwiązania. Grupa Kapitałowa WASKO oferuje kompleksowy pakiet usług wsparcia i serwisu dla systemów informatycznych zarówno dla serwisu gwarancyjnego, jak i pogwarancyjnego. Usługi te obejmują serwis oraz utrzymanie całości infrastruktury klienta.

Grupa posiada 13 oddziałów równomiernie rozłożonych geograficznie, znajdujących się we wszystkich dużych miastach w kraju, co daje możliwość wykonania projektów rozbudowanych, obejmujących swoim zasięgiem cały kraj.

W ramach omawianego segmentu działalności, przychody wyniosły 8,0 mln zł, co stanowiło 7,1% przychodów Grupy. Dla porównania w I kwartale 2025 roku sprzedaż w tym segmencie była o 3,1 mln zł niższa i wyniosła 4,9 mln zł.

SPRZEDAŻ USŁUG PRZETWARZANIA DANYCH

Usługi należące do tego segmentu to: wynajem określonych zasobów hostingowych zarządzanych programowo, wynajem serwerów wraz ze wsparciem serwisowym oraz wynajem infrastruktury.

W ostatnich latach Grupa stworzyła profesjonalne Data Center, które stało się podstawą do świadczenia usług outsourcingowych dla największych polskich firm. Potężną moc obliczeniową Centrum Danych zapewniają najnowocześniejsze, wieloprocesorowe serwery pracujące w trybie wysokiej niezawodności, wykorzystywane jako podstawa środowisk wirtualizacyjnych oraz macierze dyskowe zapewniające wydajną i niezawodną przestrzeń na dane Klientów.

W ramach tej grupy przychody osiągnęły wartość 6,6 mln zł, co stanowi 5,9% wartości sprzedaży ogółem. Grupa w segmencie zanotowała wzrost sprzedaży o 0,4 mln zł w porównaniu do wartości sprzedaży osiągniętej w I kwartale 2025 roku.

POZOSTAŁA DZIAŁALNOŚĆ

Wszelka działalność prowadzona przez GK WASKO, która nie kwalifikuje się swoim zakresem do żadnej z powyżej wymienionych kategorii, ujmowana jest w tej pozycji. W większości są to działalności związane z:

- budową i modernizacją systemów pomiarowych i bezpieczeństwa,
- sprzedażą energii i gazu,
- audytami i ekspertyzami oraz raportami środowiskowymi,
- najmem infrastruktury i powierzchni, itp.

W tym segmencie działalności zanotowano przychody na poziomie 8,6 mln zł, co stanowi 7,7% sprzedaży ogółem. W I kwartale poprzedniego roku przychody z pozostałej działalności pozostawały na podobnym poziomie i wyniosły 8,5 mln zł.

DZIAŁALNOŚĆ HANDLOWA

W ramach tego segmentu wyodrębniono sprzedaż towarów handlowych. Grupa współpracuje ze światowymi producentami sprzętu IT sprzedając ich produkty do obiorców z różnych sektorów na terenie kraju.

Przychody pochodzące z działalności handlowej w pierwszym kwartale 2026 roku osiągnęły poziom 19,7 mln zł (17,6% sprzedaży ogółem) w porównaniu do 19,8 mln zł w analogicznym okresie roku poprzedniego.

7. KOMENTARZ ZARZĄDU WASKO S.A. DO SKONSOLIDOWANYCH WYNIKÓW FINANSOWYCH W I KWARTALE ROKU 2026

WYBRANE POZYCJE RACHUNKU ZYSKÓW I STRAT W MLN ZŁ

Wybrane pozycje skonsolidowanego rachunku zysków i strat	01.01.2026 31.03.2026	01.01.2025 31.03.2025
Przychody ze sprzedaży	111,9	106,4
Koszty własne sprzedaży	82,1	89,4
Zysk brutto na sprzedaży	29,8	17,0
Zysk/strata na sprzedaży	12,5	1,1
Zysk na działalności operacyjnej	8,1	0,1
Zysk brutto	9,2	0,9
Podatek dochodowy	2,8	0,4
Zysk netto	6,4	0,5

W I kwartale 2026 roku Grupa Kapitałowa WASKO S.A. wypracowała przychody ze sprzedaży w wysokości 111,9 mln zł, co oznacza wzrost o 5,5 mln zł w porównaniu do analogicznego okresu roku ubiegłego. Wzrost jest spowodowany głównie zwiększeniem przychodów z w obszarze usługi IT oraz systemów wspomagających zarządzanie.

Wyższe przychody ze sprzedaży w I kwartale 2026, jak również niższy koszt własny sprzedaży (spadek o 7,3 mln zł) przełożyły się na to, że Grupa wypracowała zysk brutto na sprzedaży wynoszący 29,8 mln zł, czyli o 12,8 mln zł wyższy niż w analogicznym okresie roku poprzedniego, gdy osiągnął poziom 17,0 mln zł. Zysk netto w I kwartale 2026 roku wyniósł 6,4 mln zł. Osiągnięty wynik netto jest wyższy niż w I kwartale 2025 roku, w którym osiągnął on poziom 0,5 mln zł.

WYBRANE POZYCJ BILANSU W MLN ZŁ

Wybrane pozycje bilansu	31.03.2026	31.12.2025	31.03.2025	31.12.2024
Aktywa trwałe	196,4	181,2	174,3	173,5
Aktywa obrotowe	378,7	374,6	267,4	307,2
Kapitał własny	309,2	302,8	251,6	251,0
Zobowiązania długoterminowe	43,3	42,5	48,7	48,7
Zobowiązania krótkoterminowe	222,6	210,5	141,4	181,0
Suma bilansowa	575,1	555,8	441,7	480,7

W strukturze bilansu na 31 marca 2026 r. widoczny jest wzrost aktywów trwałych o 15,2 mln zł co jest spowodowane głównie wzrostem o 8,8 mln zł poziomu aktywów z tytułu odroczonego podatku dochodowego, jak również wzrostem poziomu należności długoterminowych o 2,9 mln zł. Stan aktywów obrotowych wzrósł o 4,1 mln zł w porównaniu do stanu na koniec 2025 roku, na co wpływ miał przede wszystkim wzrost poziomu środków pieniężnych i ich ekwiwalentów o 61,5 mln oraz wzrost poziomu zapasów o 9,8 mln zł, które zostały skompensowane spadkiem należności handlowych oraz pozostałych należności o 40,6 mln, jak również spadkiem aktywów z tytułu umów z klientami o 27,5 mln zł. Po stronie pasywów nastąpił wzrost poziomu kapitałów własnych o 6,4 mln, jak również wzrost poziom zobowiązań krótkoterminowych (o 12,1 mln zł), który jest wynikiem wzrostu zobowiązań z tytułu umów z klientami o 53,7 mln zł, który został skompensowany spadkiem poziomu zobowiązań wobec dostawców o 42,2 mln zł.

W ocenie Zarządu WASKO S.A. struktura bilansu Grupy na dzień 31 marca 2026 pozostaje stabilna i nie wykazuje istotnych odchyłeń od wartości prezentowanych na koniec roku 2025.

WYBRANE POZYCJE RACHUNKU PRZEŁYWÓW ŚRODKÓW PIENIĘŻNYCH W MLN ZŁ

Przepływy środków pieniężnych z działalności:	01.01.2026 31.03.2026	01.01.2025 31.03.2025
operacyjnej	68,0	-11,0
inwestycyjnej	-4,9	-1,6
finansowej	-1,5	-1,5
Zwiększenie/Zmniejszenie stanu środków pieniężnych	61,5	-14,1
Środki pieniężne na koniec okresu	237,6	122,4

W I kwartale 2026 roku skonsolidowane przepływy środków pieniężnych były dodatnie i wyniosły 61,5 mln zł.

Przepływy pieniężne z działalności operacyjnej były dodatnie i wyniosły w I kwartale 2026 roku 68,0 mln zł, co jest konsekwencją spadku poziomu należności (wpływ 70,3 mln zł), oraz wzrostu poziomu zobowiązań o 6,3 mln zł, które zostały skorygowanych przez wzrost stanu zapasów o 9,7 mln zł.

Przepływy środków pieniężnych z działalności inwestycyjnej w I kwartale 2026 roku były ujemne i wyniosły -4,9 mln zł. Kluczowy wpływ na stan środków miały wydatki w obszarze nabycia rzeczowych aktywów trwałych i wartości niematerialnych za kwotę 4,0 mln zł oraz udzielenie pożyczek na kwotę 2,2 mln zł. Dodatni wpływ na przepływy pieniężne z działalności inwestycyjnej miało przychody z nieruchomości inwestycyjnych na kwotę,70 mln zł.

W I kwartale 2026 roku przepływy z działalności finansowej były ujemne i wyniosły – 1,5 mln zł. Jest to przede wszystkim efekt płatności z tytułu leasingu finansowego, spłaconych kredytów i pożyczek oraz zapłaconych odsetek.

KLUCZOWE WSKAŹNIKI FINANSOWE

Definicje wskaźników finansowych:

- marża brutto (stosunek zysku brutto na sprzedaży do przychodów ze sprzedaży),
- rentowność brutto na działalności handlowej (stosunek zysku brutto na sprzedaży towarów i materiałów do przychodów ze sprzedaży towarów i materiałów),
- rentowność operacyjna (stosunek zysku operacyjnego do przychodów ze sprzedaży),
- rentowność EBITDA (stosunek zysku operacyjnego powiększonego o amortyzację do przychodów ze sprzedaży),

- rentowność brutto (stosunek zysku brutto do przychodów ze sprzedaży),
- rentowność netto (stosunek zysku netto do przychodów ze sprzedaży),
- rentowność kapitałów własnych ROE (stosunek zannualizowanego zysku netto do kapitałów własnych przypadających akcjonariuszom jednostki dominującej, obliczanych jako średnia z okresu 01.04.2025-31.03.2026),
- wskaźnik płynności bieżącej (aktywa obrotowe / zobowiązania krótkoterminowe),
- wskaźnik płynności podwyższonej ((aktywa obrotowe - zapasy)/zobowiązania krótkoterminowe),
- wskaźnik ogólnego zadłużenia (stosunek sumy zobowiązań długoterminowych i krótkoterminowych do pasywów ogółem),
- wskaźnik zadłużenia kapitałów własnych (stosunek sumy zobowiązań długoterminowych i krótkoterminowych do kapitałów własnych).

Wyszczególnienie	01.01.2026 31.03.2026	01.01.2025 31.03.2025
Rentowność		
Marża brutto	26,59%	16,00%
Rentowność brutto na działalności handlowej	24,05%	7,96%
Rentowność operacyjna	7,25%	0,10%
Rentowność EBITDA	10,79%	3,44%
Rentowność brutto	8,08%	0,88%
Rentowność netto	5,61%	0,52%
Rentowność kapitałów własnych ROE	21,55%	2,82%
Płynność		
Wskaźnik płynności bieżącej	1,70	1,89
Wskaźnik płynności podwyższonej	1,63	1,84
Zadłużenie		
Wskaźnik ogólnego zadłużenia	46,24%	43,05%
Wskaźnik zadłużenia kapitałów własnych	86,02%	75,59%

Analiza wskaźnikowa sprawozdania finansowego Grupy Kapitałowej WASKO S.A. za I kwartał 2026 r. wykazuje istotną poprawę wskaźników rentowności w porównaniu z analogicznym okresem ubiegłego roku w każdym obszarze działalności.

Wskaźniki płynności o wartościach na poziomie przekraczającym 1,5 wskazują na wysoką zdolność GK WASKO do regulowania zobowiązań bieżących, o czym świadczą również umiarkowane wartości wskaźników zadłużenia.

Grupa Kapitałowa WASKO utrzymuje stabilną i bezpieczną strukturę finansowania majątku oraz bieżącej działalności. Spółki korzystają z odnawialnego kredytu bankowego oraz środków wypracowywanych w ramach działalności podstawowej.

8. OPIS ISTOTNYCH ZDARZEŃ I ISTOTNYCH DOKONAŃ GRUPY KAPITAŁOWEJ, KTÓRE MIAŁY MIEJSCE W I KWARTALE 2026 I PO JEGO ZAKOŃCZENIU DO DNIA PRZEKAZANIA RAPORTU

INFORMACJA O PODPISANIU UMOWY Z KONTRAHEM

Zarząd WASKO S.A. (Emitent, Spółka) przekazał do publicznej wiadomości informację o podpisaniu w dniu 07 stycznia 2026r. umów pomiędzy Naukową i Akademicką Siecią Komputerową – Państwowy Instytut Badawczy z siedzibą w Warszawie (Zamawiający), a Spółką WASKO S.A. z siedzibą w Gliwicach (Wykonawca) na odpłatne wykonywanie przez Wykonawcę Usług sporządzenia Koncepcji, Instalacji i Serwisu w ramach projektu Budowa szkolnych sieci dostępowych Ogólnopolskiej Sieci Edukacyjnej, (numer postępowania: ZZOSE.2621.124.2025.568.JSK[OSE2025])

Przedmiotem umowy (dalej „Umowa”) jest świadczenie następujących usług:

- a) rozbudowa instalacji LAN w placówkach oświatowych w szczególności poprzez instalację i konfigurację urządzeń aktywnych oraz montaż infrastruktury sieciowej pasywnej.
- b) świadczenie usług serwisowych na warunkach SLA określonych w postępowaniu niezbędnych w celu dostarczenia i świadczenia usług teleinformatycznych do szkół w ramach projektu budowy szkolnych sieci dostępowych Ogólnopolskiej Sieci Edukacyjnej (zwanej dalej „OSE”) oraz świadczenia usług przy wykorzystaniu OSE.

Maksymalna wartość zawartych umów wynosi 37 146 146,62 zł brutto (słownie złotych trzydzieści siedem milionów sto czterdzieści sześć tysięcy sto czterdzieści sześć złotych 62/100) w tym:

- a) wynagrodzenie za realizację usług podstawowych wynosi 27 497 458,76 zł brutto (słownie złotych dwadzieścia siedem milionów czterysta dziewięćdziesiąt siedem tysięcy czterysta pięćdziesiąt osiem złotych 76/100)
- b) wynagrodzenie za realizację usług prawa opcji wynosi 9 648 687,86 zł brutto (słownie złotych dziewięć milionów sześćset czterdzieści osiem tysięcy sześćset osiemdziesiąt siedem złotych 86/100) przy czym na kwotę maksymalną składają się przychody z tytułu realizacji usług podstawowych i prawa opcji na terenie obszarów:
 - umowa na realizację przedmiotu zamówienia w województwie łódzkim – maksymalna wartość umowy brutto: 5 140 138,01 zł brutto (słownie: pięć milionów sto czterdzieści tysięcy sto trzydzieści osiem złotych 01/100);
 - umowa na realizację przedmiotu zamówienia w województwie lubelskim – maksymalna wartość umowy brutto: 5 045 089,77 zł brutto (słownie: pięć milionów czterdzieści pięć tysięcy osiemdziesiąt dziewięć złotych 77/100);
 - umowa na realizację przedmiotu zamówienia w województwie opolskim – maksymalna wartość umowy brutto: 2 261 601,11 zł brutto (słownie: dwa miliony dwieście sześćdziesiąt jeden tysięcy sześćset jeden złotych 11/100);
 - umowa na realizację przedmiotu zamówienia w województwie podlaskim – maksymalna wartość umowy brutto: 2 326 609,24 zł brutto (słownie: dwa miliony trzysta dwadzieścia sześć tysięcy sześćset dziewięć złotych 24/100);
 - umowa na realizację przedmiotu zamówienia w województwie śląskim – maksymalna wartość umowy brutto: 7 846 653,70 zł brutto (słownie: siedem milionów osiemset czterdzieści sześć tysięcy sześćset pięćdziesiąt trzy złote 70/100);
 - umowa na realizację przedmiotu zamówienia w województwie świętokrzyskim – maksymalna wartość umowy brutto: 2 828 653,87 zł brutto (słownie: dwa miliony osiemset dwadzieścia osiem tysięcy sześćset pięćdziesiąt trzy złote 87/100);

– umowa na realizację przedmiotu zamówienia w województwie warmińsko-mazurskim – maksymalna wartość umowy brutto: 3 031 969,22 zł brutto (słownie: trzy miliony trzydzieści jeden tysięcy dziewięćset sześćdziesiąt dziewięć złotych 22/100);

– umowa na realizację przedmiotu zamówienia w województwie wielkopolskim – maksymalna wartość umowy brutto: 5 500 380,40 zł brutto (słownie: pięć milionów pięćset tysięcy trzysta osiemdziesiąt złotych 40/100);

– umowa na realizację przedmiotu zamówienia w województwie zachodniopomorskim – maksymalna wartość umowy brutto: 3 165 051,30 zł brutto (słownie: trzy miliony sto sześćdziesiąt pięć tysięcy pięćdziesiąt jeden złotych 30/100).

Emitent jest zobowiązany do świadczenia usług objętych Umową do dnia 31.12.2028 roku.

W umowach przewidziano m.in. następujące kary umowne:

a) za niedotrzymanie czasu usunięcia awarii – w wysokości 1/8 ryczałtu za serwis danej lokalizacji za każdą godzinę roboczą przekroczenia czasu usunięcia awarii w danej lokalizacji;

b) za niedotrzymanie terminu wizyty serwisowej – w wysokości 1/2 ryczałtu za serwis danej lokalizacji za każdy dzień roboczy opóźnienia;

c) w przypadku rozwiązania lub odstąpienia od Umowy z przyczyn leżących po stronie Wykonawcy, Wykonawca zapłaci karę umowną w wysokości 25% wysokości ceny oferty brutto Wykonawcy wskazanej w postępowaniu, w wyniku którego zawarta została Umowa.

Łączna wysokość kar w miesiącu kalendarzowym, w którym obowiązuje Umowa, nie może przekroczyć 1/54 wysokości ceny oferty brutto Wykonawcy wskazanej w postępowaniu, w wyniku którego zawarta została Umowa. Zapłata lub dochodzenie kar umownych przez Stronę Umowy od drugiej Strony nie wyłącza żądania odszkodowania na zasadach ogólnych Kodeksu cywilnego.

Podpisanie umów jest wynikiem wybrania przez Zamawiającego oferty WASKO S.A. jako najkorzystniejszych w postępowaniu o udzielenie zamówienia prowadzonego na podstawie przepisów wewnętrznych NASK-PIB pn. „Zakup usług sporządzenia Koncepcji, Instalacji i Serwisu w ramach projektu Budowa szkolnych sieci dostępowych Ogólnopolskiej Sieci Edukacyjnej – w podziale na 9 części” znak postępowania: ZOSE.2621.124.2025.568.JSK[OSE2025], o czym Emitent informował w raporcie bieżącym nr 32/2025 z dnia 05.12.2025 r.

INFORMACJA O PODPISANIU Z BANKIEM ANEKSU DO UMOWY WIELOPRODUKTOWEJ NA ODNAWIALNY LIMIT

KREDYTOWY

Zarząd WASKO S.A. (Emitent) poinformował, iż w dniu 29.01.2026r. pomiędzy Emitentem i spółkami zależnymi tj. COIG S.A., Logic Synergy Sp. z o.o., Gabos Software Sp. z o.o. oraz podmiotem powiązaniem ENTE Sp. z o.o., a ING Bankiem Śląskim S.A. (Bank) z siedzibą w Katowicach został zawarty aneks do Umowy Wieloproduktowej kredytu bankowego. Na mocy aneksu Bank przedłużył Umowę Wieloproduktową do dnia 31 stycznia 2027r. podnosząc kwotę odnawialnego Limitu Kredytowego na 44.500.000,00 zł (słownie: czterdzieści cztery miliony pięćset tysięcy złotych 00/100) w okresie od dnia 01.02.2026r. do dnia 31.01.2027r.

W ramach Umowy poszczególne Spółki z Grupy Kapitałowej WASKO S.A. otrzymały następujące sublimity: WASKO S.A. – sublimit do maksymalnej kwoty 40.000.000,00 zł (słownie: czterdzieści milionów złotych 00/100) do wykorzystania na kredyt w rachunku bieżącym, gwarancje, promesy bankowe oraz akredytywy, COIG S.A. – sublimit do maksymalnej kwoty w wysokości 2.500.000,00 zł (słownie: dwa miliony pięćset tysięcy złotych 00/100) do wykorzystania na kredyt w rachunku bieżącym, gwarancje, promesy bankowe oraz akredytywy,

LOGIC SYNERGY Sp. z o.o. – sublimit do maksymalnej kwoty w wysokości 1.000.000,00 zł (słownie: jeden milion złotych 00/100) do wykorzystania na kredyt w rachunku bieżącym, gwarancje, promesy bankowe oraz akredytywy. Zgodnie z Umową Kredytu Obrotowe w Rachunku Bankowym są oprocentowane według zmiennej stopy procentowej ustalonej przez Bank w stosunku rocznym w oparciu o stawkę WIBOR dla 1 miesięcznych depozytów międzybankowych powiększoną o marżę Banku. Strony utrzymały zabezpieczenie wierzytelności Banku wynikających z postanowień Umowy Wieloproduktowej w następujących formach:

- zastaw rejestrowy na zapasach,
- cesja wierzytelności z tytułu realizacji wskazanych kontraktów,
- weksle in blanco wraz z deklaracjami wekslowymi,
- hipoteki umowne ustanowione na trzech nieruchomościach stanowiących własność Emitenta.

Strony umowy odpowiadają solidarnie za zobowiązania wynikające z Umowy Wieloproduktowej. Zawarcie przez Emitenta Umowy Wieloproduktowej oraz podniesienie dotychczasowego limitu gwarancyjnego ma na celu utrzymanie odpowiednich do skali działalności Grupy Kapitałowej limitów na bankowe produkty gwarancyjne.

INFORMACJA O PODPISANIU POROZUMIENIA DO UMOWY NA GENERALNE WYKONAWSTWO ZE SPÓŁKĄ ZALEŻNĄ FONON SP. Z O.O.

Zarząd WASKO S.A. (Emitent, Spółka) przekazał do publicznej wiadomości informację o podpisaniu w dniu 30 stycznia 2026 r. Porozumienia do umowy na generalne wykonawstwo w ramach zadania pn. „Zaprojektowanie i wykonanie robót w ramach projektu „Budowa infrastruktury systemu ERTMS/GSM-R na liniach kolejowych PKP Polskie Linie Kolejowe S.A. w ramach NPW ERTMS” Część 1 (dalej: Porozumienie) ze spółką zależną FONON Sp. z o.o. z siedzibą w Warszawie. Porozumienie zostało zawarte w związku z zawarciem prawomocnej ugody („Uгода”), przed mediatorem Sądu Polubownego przy Prokuraturii Generalnej Rzeczypospolitej Polskiej, pomiędzy PKP PLK S.A. z siedzibą w Warszawie, a konsorcjum firm w składzie: Nokia Solutions and Networks Sp. z o.o. z siedzibą w Warszawie – Lider Konsorcjum, FONON – Partner Konsorcjum i SPC-2 Sp. z o.o. z siedzibą w Poznaniu – Partner Konsorcjum, o której zawarciu i zatwierdzeniu przez Sąd Emitent informował w raporcie bieżącym nr 35/2025 z dnia 23 grudnia 2025 r. oraz 3/2026 z dnia 18.01.2026 r. W wykonaniu Porozumienia FONON Sp. z o.o. zobowiązała się dokonać na rzecz Emitenta zapłaty kwoty w wysokości 72.030.047,38 PLN brutto, zgodnie z harmonogramem płatności uwzględniającym postęp w realizacji prac określonych w umowie na generalne wykonawstwo.

O zawarciu umowy na generalne wykonawstwo Emitent informował w raporcie bieżącym nr 39/2018 z dnia 09 listopada 2018 r.

FONON Sp. z o.o. jest spółką zależną, w której Emitent posiada 100% udziałów w kapitale zakładowym oraz tyle samo głosów na Zgromadzeniu Wspólników.

INFORMACJA O WYBORZE OFERTY JAKO NAJKORZYSTNIEJSZEJ W PRZETARGU

Zarząd WASKO S.A. (Emitent, Spółka) przekazał do publicznej wiadomości informację o wyborze przez Centrum Informatyki Resoru Finansów (Zamawiający) oferty Emitenta jako najkorzystniejszej w postępowaniu o udzielenie zamówienia publicznego prowadzonym w trybie przetargu nieograniczonego pn: „Dostawa i wdrożenie 2 macierzy blokowego systemu składowania danych typu 1”, (numer postępowania: PN/77/25/GDYP).

Przedmiotem zamówienia (dalej „Zamówienie”) jest:

- 1) w zakresie zamówienia podstawowego: dostawa 2 szt. Macierzy dyskowej typu All Flash o całkowitej

pojemności NETTO wynoszącej 2048 TiB do 2 lokalizacji: OPR1 w Radomiu przy ul. Samorządowa 1, 26-601 Radom i OPR2 w Radomiu przy ul. Samorządowa 1, 26-601 Radom (po 1 szt. na lokalizację) wraz z Oprogramowaniem, Wdrożeniem i 72 miesięczną gwarancją.

2) w zakresie zamówienia realizowanego w ramach prawa opcji: dostawa 2 szt. Macierzy dyskowej typu All Flash o całkowitej pojemności NETTO wynoszącej 2048 TiB do 2 lokalizacji: OPR1 w Radomiu przy ul. Samorządowa 1, 26-601 Radom i OPR2 w Radomiu przy ul. Samorządowa 1, 26-601 Radom (po 1 szt. na lokalizację); wraz z Oprogramowaniem, Wdrożeniem i 72 miesięczną gwarancją.

Maksymalne łączne wynagrodzenie Wykonawcy za należyte wykonanie Przedmiotu Umowy, wynosi 84 543 066 zł (słownie złotych: osiemdziesiąt cztery miliony pięćset czterdzieści trzy tysiące sześćdziesiąt sześć złotych 00/100) w tym 23% podatek od towarów i usług (VAT), przy czym za:

1) zamówienie podstawowe 42 271 533,00 zł brutto (słownie czterdzieści dwa miliony dwieście siedemdziesiąt jeden tysięcy pięćset trzydzieści trzy złote 00/100),

2) zamówienie w zakresie opcji 42 271 533,00 zł brutto (słownie czterdzieści dwa miliony dwieście siedemdziesiąt jeden tysięcy pięćset trzydzieści trzy złote 00/100),

Termin realizacji wynosi:

1) w zakresie zamówienia podstawowego – 40 dni roboczych od dnia zawarcia Umowy.

2) w zakresie prawa opcji – 40 dni roboczych od dnia wystąpienia zawiadomienia.

Kryterium oceny ofert stanowią:

1. Cena brutto za realizację zamówienia – 60%
2. Okres gwarancji – 40%

W odniesieniu do powyższych kryteriów oferta złożona przez Emitenta, została wybrana jako najkorzystniejsza.

W przypadku braku odwołania od czynności wyboru oferty złożonej przez Wykonawcę w terminie przewidzianym przepisami prawa, zostanie podpisana umowa z Zamawiającym na wykonanie zadania określonego w ofercie. O fakcie podpisania umowy Spółka poinformuje w odrębnym raporcie bieżącym.

INFORMACJA O PODPISANIU UMOWY Z KONTRAHENTEM

Zarząd WASKO S.A. (Emitent, Spółka) przekazał do publicznej wiadomości informację o podpisaniu w dniu 26 lutego 2026 r. umowy na „Kompleksowe utrzymanie systemów bezpieczeństwa i urządzeń obsługi tunelu w ciągu S2 Południowej Obwodnicy Warszawy oraz budynku i usług Centrum Zarządzania Tunelem przy ul. Płaskowickiej 41 w Warszawie”, nr postępowania: OWA.D-3.2421.30.2025 zawartej pomiędzy WASKO S.A. (Wykonawca) z siedzibą w Gliwicach, a Generalną Dyрекcją Dróg Krajowych i Autostrad Oddział w Warszawie (Zamawiający).

Przedmiotem umowy jest kompleksowe utrzymanie systemów bezpieczeństwa i urządzeń obsługi tunelu w ciągu S2 Południowej Obwodnicy Warszawy oraz budynku i usług Centrum Zarządzania Tunelem przy ul. Płaskowickiej 41 w Warszawie.

Maksymalna łączna wartość przedmiotu umowy wynosi 31 078 290,00 zł netto (słownie: trzydzieści jeden milionów siedemdziesiąt osiem tysięcy dwieście dziewięćdziesiąt złotych 00/100) tj.

38 226 296,70 zł brutto (słownie: trzydzieści osiem milionów dwieście dwadzieścia sześć tysięcy dwieście dziewięćdziesiąt sześć złotych 70/100).

Termin zakończenia realizacji przedmiotu umowy ustalony został na dzień 26 lutego 2030 r. lub do dnia wyczerpania kwoty 31 078 290,00 zł netto.

Wykonawca udzieli Zamawiającemu gwarancji jakości na wszystkie urządzenia zainstalowane w ramach czynności strukturalnych oraz zgłoszeń Zamawiającego na okres 24 miesięcy. Bieg okresu gwarancji rozpoczyna się w dniu podpisania protokołu odbioru podpisywanego nie częściej niż raz w miesiącu.

W umowie przewidziano m.in. następujące kary umowne:

1) za niewykonywanie lub wykonywanie w zbyt małej liczby objazdów obiektu – w wysokości 0,005% wynagrodzenia brutto za każdy stwierdzony przypadek;

2) za nieprzedstawienie do akceptacji zamawiającego lub nieusunięcie wad na polecenie Zamawiającego w harmonogramie czynności ryczałtowych i konserwacji – w wysokości 0,005% wynagrodzenia brutto za każdy dzień zwłoki w przedstawieniu harmonogramu do akceptacji lub braku zgłoszenia poprawionego harmonogramu do akceptacji;

3) za niewdrożenie lub wadliwe wdrożenie czasowej organizacji ruchu na potrzeby prac realizowanych przez Wykonawcę – w wysokości 0,01% wynagrodzenia brutto, za każdy dzień braku prawidłowej czasowej organizacji ruchu;

4) za nieprzeprowadzenie przeglądu gwarancyjnego – w wysokości 0,01% wynagrodzenia brutto, za każdy dzień zwłoki w przeprowadzeniu przeglądu gwarancyjnego;

5) za nieprzedstawienie do akceptacji zamawiającego lub nie usunięcie wad na polecenie Zamawiającego w harmonogramie przeglądów gwarancyjnych – w wysokości 0,005% wynagrodzenia brutto za każdy dzień zwłoki w przedstawieniu harmonogramu do akceptacji lub braku zgłoszenia poprawionego harmonogramu do akceptacji;

6) za brak zgłoszenia do Kierownika CZT zamiaru zmiany organizacji ruchu z minimum 3 dniowym wyprzedzeniem w związku z zaplanowanymi pracami – w wysokości 0,005% wynagrodzenia brutto za każdy stwierdzony przypadek;

7) za doprowadzenie do pogorszenia działania systemu zarządzania tunelem w związku z brakiem diagnostyki urządzeń i systemów objętych przedmiotem zamówienia – w wysokości 0,05 % wynagrodzenia brutto za każdy stwierdzony przypadek;

8) za brak całodobowej dyspozycyjności serwisu i dozoru technicznego – w wysokości 0,005% wynagrodzenia brutto za każdy stwierdzony przypadek;

9) za brak uczestnictwa lub niewłaściwe uczestnictwo w ćwiczeniach i współorganizowaniu ćwiczeń z udziałem Zamawiającego, jednostek systemu gaśniczo-pożarowego i innymi podmiotami ratowniczymi – w wysokości 0,05% wynagrodzenia brutto za każdy stwierdzony przypadek;

10) za brak przeprowadzenia aktualizacji dokumentacji zapewniającej bezpieczeństwo tunelu i jego prawidłową eksploatację – w wysokości 0,05% wynagrodzenia brutto za brak przeprowadzenia aktualizacji każdej z wymienionych w OPZ dokumentacji osobno w ciągu roku.

Łączna kwota kar umownych nie przekroczy kwoty stanowiącej 20% maksymalnej łącznej wartości przedmiotu umowy. Zamawiający zastrzegł sobie możliwość dochodzenia odszkodowania uzupełniającego na zasadach ogólnych, w przypadku, gdy wysokość kary nie pokrywa w pełni poniesionej szkody.

Podpisanie Umowy jest wynikiem wybrania, przez Zamawiającego oferty spółki WASKO S.A., jako najkorzystniejszej w postępowaniu o udzielenie zamówienia publicznego prowadzonego w trybie przetargu nieograniczonego na

wykonanie zamówienia p.n. „Kompleksowe utrzymanie systemów bezpieczeństwa i urządzeń obsługi tunelu w ciągu S2 Południowej Obwodnicy Warszawy oraz budynku i usług Centrum Zarządzania Tunelem przy ul. Płaskowickiej 41 w Warszawie”, nr postępowania: OWA.D-3.2421.30.2025, o czym Emitent informował w raporcie bieżącym nr 31/2025 z dnia 21 listopada 2025 r.

INFORMACJA O ZAWARCIU UMOWY NABYCIA 100% AKCJI W NOVUM S.A. PRZEZ SPÓŁKĘ ZALEŻNĄ COIG S.A.

Zarząd WASKO S.A. (Emitent) przekazał do publicznej wiadomości informację otrzymaną w dniu 9 marca 2026 r. od spółki zależnej COIG S.A. o zawarciu w dniu 9 marca 2026 r., pomiędzy COIG S.A. z siedzibą w Katowicach („Kupującym”) i NOVUM S.A. z siedzibą w Warszawie („Sprzedającym”), umowy sprzedaży 100% akcji w NOVUM S.A. Wartość transakcji wyniosła 1 060 000,00 zł (słownie: jeden milion sześćdziesiąt tysięcy złotych).

Novum S.A. prowadzi działalność związaną ze sprzedażą energii elektrycznej, na podstawie otrzymanej od Prezesa Urzędu Regulacji Energetyki koncesji. Nabycie NOVUM S.A. dla COIG S.A. oznacza wejście w nowe, nieskorelowane z obecną działalnością branże i zwiększenie potencjału finansowego i biznesowego Grupy Kapitałowej.

Pozostałe postanowienia umowy sprzedaży akcji NOVUM S.A. nie odbiegają od standardów rynkowych stosowanych w tego rodzaju umowach.

COIG S.A. jest spółką zależną, w której WASKO S.A. posiada 93,98 % udziału w kapitale zakładowym oraz tyle samo głosów na Walnym Zgromadzeniu Akcjonariuszy.

INFORMACJA O PODPISANIU UMOWY Z KONTRAHENTEM

Zarząd WASKO S.A. (Emitent, Spółka) przekazał do publicznej wiadomości informację o podpisaniu w dniu 14.04.2026 umów na „Zaprojektowanie i wykonanie modernizacji sieci LAN w wybranych jednostkach oświatowych na terenie Polski” znak postępowania: ZZOSE.2611.44.2025.401.JSK[KPO]

zawartych pomiędzy WASKO S.A. (Wykonawca), a Skarbem Państwa - Ministrem Cyfryzacji, w imieniu i na rzecz którego działa: Naukowa i Akademicka Sieć Komputerowa – Państwowy Instytut Badawczy (NASK-PIB) z siedzibą w Warszawie.

Przedmiotem umów jest zaprojektowanie i wykonanie modernizacji pomieszczeń szkolnych, tj. sal lekcyjnych, pracowni komputerowych i pozostałych pomieszczeń, w wskazanych w składanych zamówieniach szczegółowych placówkach oświatowych zlokalizowanych na wybranych obszarach, na terenie Polski. W wyniku realizacji zamówienia zostanie zaprojektowana, a następnie wykonana infrastruktura LAN i WLAN, a także montaż i konfiguracja urządzeń.

Łączna wartość przedmiotu umów wynosi 121 572 478,23 zł brutto, przy czym na kwotę składa się wynagrodzenie z tytułu realizacji prac na poniżej wymienionych obszarach:

w części nr 5 - obszar Lubelski II - 16 564 722,17 zł brutto;

w części nr 9 - obszar Małopolski I - 10 857 548,99 zł brutto;

w części nr 10 - obszar Małopolski II - 9 743 954,22 zł brutto;

w części nr 11 - obszar Mazowiecki I - 11 219 024,34 zł brutto;

w części nr 12 - obszar Mazowiecki II - 14 210 764,16 zł brutto;

w części nr 15 - obszar Podkarpacki I - 14 413 226,35 zł brutto;

w części nr 16 - obszar Podkarpacki II - 15 192 319,66 zł brutto;

w części nr 17 - obszar Podlaski - 11 717 647,64 zł brutto;

w części nr 21 - obszar Świętokrzyski - 11 946 097,51 zł brutto;

w części nr 24 - obszar Zachodniopomorski - 5 707 173,19 zł brutto.

Termin wykonania całości przedmiotu poszczególnych umów ustalony został na dzień 31 sierpnia 2026r.

Wykonawca udzieli Zamawiającemu gwarancji jakości na wykonane prace na okres 5 lat od daty podpisania przez strony protokołu zdawczo-odbiorczego prac modernizacyjnych.

W umowach przewidziano m.in. następujące kary umowne:

1) w przypadku braku osiągnięcia kamieni milowych wskazanych w umowie:

a) dla audytów: 500 zł za każdy dzień zwłoki pomnożone przez liczbę niezrealizowanych zamówień Szczegółowych dla wymaganego progu realizacji (kamieni milowych dla prac audytowych i projektowych).

b) dla modernizacji LAN: 5 000 zł za każdy dzień zwłoki pomnożone przez liczbę niezrealizowanych zamówień szczegółowych dla wymaganego progu realizacji (kamieni milowych dla prac modernizacyjnych).

2) za nieusunięcie wad, usterek lub braków stwierdzonych w okresie gwarancji, w wysokości 0,5% wynagrodzenia brutto obliczonego za modernizację LAN dla lokalizacji ustalonego na podstawie kosztorysu powykonawczego zatwierdzonego przez Zamawiającego, za każdy dzień zwłoki liczony od upływu terminu wyznaczonego na usunięcie wad i usterek do dnia faktycznego ich usunięcia, potwierdzonego przez Zamawiającego;

3) za odstąpienie od Umowy w całości lub części będącej następstwem niewykonania lub nienależytego wykonania przez Wykonawcę obowiązków o charakterze niepieniężnym, w wysokości 15% wynagrodzenia umownego brutto należnego Wykonawcy za tę część przedmiotu Umowy, której dotyczy odstąpienie.

Łączna wysokość kar umownych ze wszystkich tytułów nie przekroczy 30% wartości wynagrodzenia brutto.

Strony zastrzegają sobie prawo do odszkodowania uzupełniającego przenoszącego wysokość kar umownych na zasadach ogólnych.

Podpisanie umów jest wynikiem wybrania przez Zamawiającego ofert spółki WASKO S.A, jako najkorzystniejszych w postępowaniu o udzielenie zamówienia prowadzonego w trybie przetargu nieograniczonego na podstawie przepisów ustawy z dnia 11 września 2019 r. Prawo zamówień publicznych (Dz. U. z 2024 r. poz. 1320 ze zm.) pn. „Zaprojektowanie i wykonanie modernizacji sieci LAN w wybranych jednostkach oświatowych na terenie Polski” znak postępowania: ZZOSE.2611.44.2025.401.JSK[KPO] o czym Emitent informował w raporcie bieżącym nr 2/2026 z dnia 18 stycznia 2026 r.

INFORMACJA O PODPISANIU UMOWY PRZEZ SPÓŁKĘ ZALEŻNĄ COIG S.A.

Zarząd WASKO S.A. (Emitent) przekazał do publicznej wiadomości informację otrzymaną w dniu 27 kwietnia 2026r. od spółki zależnej COIG S.A. zawarcia w dniu 27 kwietnia 2026 r. – pomiędzy COIG S. A. z siedzibą w Katowicach (dalej „Wykonawca”) i Polską Agencją Rozwoju Przedsiębiorczości z siedzibą w Warszawie (dalej „Zamawiający”), umowy na realizację zadania, pn. „Dostarczenie systemu klasy ERP obsługującego procesy kadrowo-płacowe i finansowo-księgowo dla Polskiej Agencji Rozwoju Przedsiębiorczości” (znak referencyjny p/217/DFK/2025), zwanej dalej „Umową”.

Przedmiotem Umowy jest dostarczenie, wdrożenie systemu klasy ERP obsługującego procesy kadrowo-płacowe i finansowo-księgowo, świadczenie asysty technicznej oraz serwisu gwarancyjnego dla Polskiej Agencji Rozwoju Przedsiębiorczości.

W ramach prawa opcji, przedmiotem Umowy objęte są:

- 1) zakup dodatkowych licencji – do maksymalnej kwoty 500 000 zł brutto;
- 2) godziny prac rozwojowych – maksymalnie 1 000 roboczogodzin,
- 3) godziny konsultacji merytorycznych – maksymalnie 1 000 roboczogodzin.

Warunkiem uruchomienia prawa opcji jest przekazanie przez Zamawiającego zlecenia jednostkowego w okresie obowiązywania Umowy.

Wartość umowy wynosi 25 977 013,00 zł brutto (dwadzieścia pięć milionów dziewięćset siedemdziesiąt siedem tysięcy trzysta złote zero groszy) i obejmuje wynagrodzenie za zamówienie:

1. podstawowe, w wysokości nie większej niż 24 862 013 zł brutto,
2. w prawie opcji, w wysokości nie większej niż 1 115 000 zł brutto.

Zamawiający przewiduje możliwość rezygnacji z części zamówienia podstawowego obejmującego odpowiednio zakres prac:

- 1) 1 000 roboczogodzin prac rozwojowych (w maksymalnej wysokości 307 500 zł brutto);
- 2) 1 000 roboczogodzin konsultacji merytorycznych (w maksymalnej wysokości 307 500 zł brutto).

Okres realizacji Umowy wynosi 72 miesiące od dnia jej zawarcia.

Wykonawca zobowiązany jest do zapłaty na rzecz Zamawiającego kar umownych w szczególności w następujących przypadkach i wysokościach:

1) wypowiedzenia Umowy przez Zamawiającego z przyczyn, za które odpowiedzialność ponosi Wykonawca zgodnie z poniższym schematem:

- a) jeżeli wypowiedzenie nastąpi w trakcie realizacji Etapu I – w wysokości 0,5 % łącznej wartości wynagrodzenia podstawowego,
- b) jeżeli wypowiedzenie nastąpi w trakcie realizacji Etapu II – w wysokości 10 % łącznej wartości wynagrodzenia podstawowego,
- c) jeżeli wypowiedzenie nastąpi w trakcie realizacji Etapu III – w wysokości 25 % łącznej wartości wynagrodzenia podstawowego,
- d) jeżeli wypowiedzenie nastąpi w trakcie realizacji Etapu IV – w wysokości 20 % łącznej wartości wynagrodzenia podstawowego,
- e) jeżeli wypowiedzenie nastąpi w trakcie realizacji Etapu V – w wysokości 30 % łącznej wartości wynagrodzenia podstawowego;

2) zwłoki w wykonaniu przedmiotu Umowy w stosunku do terminów umownych, w następujących wysokościach:

- a) Etap I – w wysokości 200 zł za każdy dzień roboczy zwłoki,
- b) Etap II – w wysokości 500 zł za każdy dzień roboczy zwłoki,

c) Etap III – w wysokości 1 000 zł za każdy dzień roboczy zwłoki,

d) Etap IV – w wysokości 1 000 zł za każdy dzień roboczy zwłoki;

Kary umowne naliczane mogą być maksymalnie:

1) oddzielenie za zamówienie podstawowe: do wysokości 40 % łącznej wysokości wynagrodzenia podstawowego brutto.

2) oddzielnie za prawo opcji: do wysokości 40 % łącznej wysokości wynagrodzenia brutto w ramach prawa opcji.

Zamawiający ma prawo dochodzenia odszkodowania uzupełniającego, przewyższającego wysokość zastrzeżonych kar umownych, na zasadach ogólnych, z zastrzeżeniem ograniczenia wysokości odszkodowania do wartości Umowy.

O wyborze oferty spółki zależnej COIG S.A., Emitent informował w raporcie bieżącym nr 10/2026 z dnia 13 kwietnia 2026 r.

COIG S.A. jest spółką zależną, w której WASKO S.A. posiada 93,98 % udziału w kapitale zakładowym oraz tyle samo głosów na Walnym Zgromadzeniu Akcjonariuszy.

REALIZACJA KONTRAKTU GSMR

FONON Sp. z o.o. (dalej: FONON), spółka zależna WASKO S.A., działając w ramach Konsorcjum: Nokia Solutions and Networks sp. z o.o. z siedzibą w Warszawie (Nokia), FONON Sp. z o.o. (dawniej SPC-1 Sp. z o.o.), SPC-2 Sp. z o.o. z siedzibą w Wysogotowie oraz SPC-3 Sp. z o.o. z siedzibą w Warszawie (dalej jako: Konsorcjum) realizuje prace na mocy Umowy zawartej 29 marca 2018 r. przez Konsorcjum ze Spółką PKP Polskie Linie Kolejowe S.A. z siedzibą w Warszawie (Zamawiający) na zaprojektowanie i wykonanie robót w ramach Projektu „Budowa infrastruktury systemu ERTMS/GSM-R na liniach kolejowych PKP Polskie Linie Kolejowe S.A. w ramach NPW ERTMS Część 1 zamówienia” (Kontrakt). Przedmiotem kontraktu jest zaprojektowanie, dostawa i wykonanie wszystkich niezbędnych prac oraz robót budowlanych w celu wdrożenia na liniach kolejowych w Polsce sieci GSM-R jako dedykowanego dla kolei systemu bezprzewodowej łączności cyfrowej. Łączna wartość wynagrodzenia FONON wynosi ponad 501 mln złotych netto.

W kontrakcie zastrzeżono, iż łączna suma potencjalnych kar nie przekroczy 30% Zaakceptowanej Kwoty Kontraktowej pomniejszonej o wartość Prawa Opcji, a wartość gwarancji należytego wykonania umowy stanowić będzie 10% Zaakceptowanej Kwoty Kontraktowej pomniejszonej o wartość Prawa Opcji.

Zgodnie z zawartym przez Konsorcjum kontraktem z PKP PLK S.A., w przypadku odstąpienia od Kontraktu z przyczyn leżących po stronie Wykonawcy – Zamawiający jest uprawniony do naliczenia kary umownej w wysokości 30% Zaakceptowanej Kwoty Kontraktowej tj. ok 790 mln złotych oraz jej dochodzenia na zasadach odpowiedzialności solidarnej na podstawie art. 445 ust. 2 Ustawy Prawo zamówień publicznych, od wszystkich lub niektórych konsorcjantów. Zamawiający jest równocześnie uprawniony do dochodzenia odszkodowania uzupełniającego, w przypadku, gdy szkoda przewyższa wysokość zastrzeżonych kar umownych.

Na poczet zabezpieczenia należytego wykonania umowy FONON zawarła z Bankiem Gospodarstwa Krajowego (BGK) aneksy do umowy z dnia 26 marca 2018 r. o udzielenie gwarancji (Umowa), na zabezpieczenie kontraktu na zaprojektowanie i wykonanie robót w ramach Projektu „Budowa infrastruktury systemu ERTMS/GSM-R na liniach kolejowych PKP Polskie Linie Kolejowe S.A. w ramach NPW ERTMS Część 1 zamówienia” (Kontrakt) – zgodnie z ostatnim aneksem Bank Gospodarstwa Krajowego wydłużył termin ważności gwarancji należytego wykonania umowy i właściwego usunięcia wad i usterek do łącznej maksymalnej wysokości 61,7 mln PLN) odpowiednio:

do dnia 30 stycznia 2026 r. włącznie, kwota 61,7 mln w zakresie roszczeń z tytułu niewykonania lub nienależytego wykonania Umowy (w tym z tytułu kar umownych) do kwoty 61,7 mln zł, na żądanie złożone w okresie od dnia wystawienia Gwarancji

w okresie od dnia 31 stycznia 2026r. do dnia 15 stycznia 2031 r. włącznie, kwota 18,5 mln PLN w zakresie roszczeń z tytułu nieusunięcia wad i usterek (w tym z tytułu kar umownych) na żądanie złożone w okresie od dnia 31 stycznia 2025r. do dnia 15 stycznia 2031 r. włącznie.

Jako zabezpieczenie spłaty wierzytelności z tytułu udzielonych gwarancji WASKO S.A., FONON Sp. z o.o. oraz COIG S.A. złożyły oświadczenia o poddaniu się egzekucji w trybie art. 777 KPC na kwotę 150% kwoty gwarancji należytego wykonania i właściwego usunięcia wad i usterek wystawione do 31 grudnia 2032 r.

W 23 grudnia 2025 r. Zarząd spółki WASKO S.A. otrzymał informację od spółki zależnej FONON spółka z ograniczoną odpowiedzialnością z siedzibą w Warszawie („FONON”), o zawarciu ugody („Ugoda”), przed mediatorem Sądu Polubownego przy Prokuraturii Generalnej Rzeczypospolitej Polskiej, pomiędzy PKP PLK S.A. z siedzibą w Warszawie („Zamawiający”), a konsorcjum firm w składzie: Nokia Solutions and Networks Sp. z o.o. z siedzibą w Warszawie – Lider Konsorcjum, FONON – Partner Konsorcjum i SPC-2 Sp. z o.o. z siedzibą w Poznaniu – Partner Konsorcjum, dotyczącej zawartej w dniu 29 marca 2018 r. umowy nr 90/109/0002/18/Z/I na „Zaprojektowanie i wykonanie robót w ramach projektu „Budowa infrastruktury systemu ERTMS/GSM-R na liniach kolejowych PKP Polskie Linie Kolejowe S.A. w ramach NPW ERTMS” Część 1” („Kontrakt”).

Strony pozostawały w wielowątkowym sporze na tle realizacji Kontraktu, którego przedmiotem były wzajemne roszczenia objęte przedmiotem mediacji, o której rozpoczęciu Emitent informował w raporcie bieżącym nr 16/2023 z dnia 24 maja 2023 r. W wyniku mediacji, dokonując wzajemnych ustępstw, Strony zawarły Ugodę w celu wyeliminowania wszelkich kwestii spornych utrudniających realizację Kontraktu. Uwzględniając ustalenia dokonane na podstawie Ugody, Strony określiły wartość zmodyfikowanego Kontraktu na kwotę 2.427.848.753,07 PLN brutto, z czego na FONON przypada 599 965 927,22 PLN brutto w tym wysokość wynagrodzenia FONON za prace, które zostaną wykonane po dniu zawarcia Ugody wynosi 24 702 340,39 PLN brutto. Jednocześnie ustalono, iż wszelkie prace wchodzące w zakres Kontraktu ukończone zostaną w terminie 34 miesięcy licząc od dnia zawarcia Ugody („Czas na Ukończenie”).

Dodatkowo, w wykonaniu Ugody, po dokonaniu rozliczenia należności Zamawiającego, PKP PLK zobowiązała się dokonać na rzecz FONON zapłaty kwoty w wysokości 130.646.570,65 PLN brutto, po zatwierdzeniu Ugody przez Sąd Okręgowy w Warszawie, w szczególności zgodnie z harmonogramem płatności uwzględniającym postęp w realizacji prac do wykonania. Tytułem zabezpieczenia wykonania robót pozostających do wykonania po zawarciu Ugody, w terminie do 14 dni od daty wydania sądowego postanowienia o zatwierdzeniu Ugody, FONON zobowiązany jest do wniesienia gwarancji należytego wykonania w wysokości 2.470,234,04 PLN.

Wniesiona przez FONON i obowiązująca dotychczas gwarancja bankowa należytego wykonania umowy oraz w zakresie wad i usterek z tytułu rękojmi i gwarancji została zredukowana do kwoty 17.257.907,60 PLN w zakresie roszczeń Zamawiającego z tytułu rękojmi i gwarancji na roboty wykonane do dnia zawarcia Ugody, z chwilą prawomocnego sądowego zatwierdzenia Ugody oraz przedstawienia Zamawiającemu przez Konsorcjum gwarancji, o której mowa zdaniu poprzedzającym.

Po zawarciu Ugody, Strony wystąpiły do Sądu Okręgowego w Warszawie z wnioskiem o jej zatwierdzeniu. W dniu 18 stycznia 2026 r. Zarząd spółki WASKO S.A. otrzymał informację od spółki zależnej FONON spółka z ograniczoną odpowiedzialnością z siedzibą w Warszawie („FONON”), o wydaniu przez Sąd Okręgowy w Warszawie w dniu 15 stycznia 2026 r. postanowienia o zatwierdzeniu ugody („Ugoda”) zawartej przed mediatorem Sądu Polubownego

przy Prokuraturii Generalnej Rzeczypospolitej Polskiej, pomiędzy PKP PLK S.A. z siedzibą w Warszawie, a konsorcjum firm w składzie: Nokia Solutions and Networks Sp. z o.o. z siedzibą w Warszawie – Lider Konsorcjum, FONON – Partner Konsorcjum i SPC-2 Sp. z o.o. z siedzibą w Poznaniu – Partner Konsorcjum.

9. OPIS CZYNNIKÓW I ZDARZEŃ, W SZCZEGÓLNOŚCI O NIETYPOWYM CHARAKTERZE, MAJĄCYCH ZNACZĄCY WPŁYW NA OSIĄGNIĘTE WYNIKI FINANSOWE

Istotnymi czynnikami mogącymi mieć wpływ na sytuację finansową i wyniki finansowe Grupy Kapitałowej WASKO, jest sytuacja geopolityczna i ekonomiczna w naszym regionie, na którą wpływa przedłużający się konflikt zbrojny za wschodnią granicą Polski oraz pojawiające się obecnie wątpliwości co do stabilności polityki celnej na świecie. Mając powyższe na uwadze, Zarząd nie może wykluczyć potencjalnego wpływu tych czynników na otoczenie gospodarcze zarówno w Polsce, jak i na rynku europejskim w kolejnych okresach. Czynniki te mogą oddziaływać na przyszłą sytuację finansową Grupy, jednak na dzień dzisiejszy nie identyfikujemy istotnych ryzyk finansowych z tym związanych.

Istotnym czynnikiem ryzyka, szczególnie w perspektywie wzrostu cen w długim okresie jest konflikt pomiędzy USA i Iranem. Grupa przeanalizowała wpływ wybuchu wojny na Bliskim Wschodzie na sytuację finansową Grupy w 2026 roku i ocenia wpływ jako niewielki. Grupa działając głównie na rynku krajowym, uwzględniając przy tym duży udział zamówień publicznych w przychodach Grupy, nie identyfikuje ryzyka istotnego spadku przychodów lub zatorów płatniczych, jednakże przedłużający się konflikt może spowodować wzrost inflacji poprzez wzrost cen ropy naftowej i gazu ziemnego, a także potencjalne ryzyko opóźnień w dostawach specjalistycznego sprzętu komputerowego. Grupa ogranicza ryzyko poprzez stosowanie odpowiednich zapisów w umowach z klientami dotyczących m.in. waloryzacji kontraktów.

Poza wymienionymi wyżej zdarzeniami, w I kwartale 2026 roku nie wystąpiły inne nietypowe czynniki, które mogłyby istotnie wpłynąć na sytuację finansową czy też wynik finansowy Grupy.

10. INFORMACJA O ZACIĄGNIĘTYCH KREDYTACH, UDZIELONYCH POŻYCZKACH, UDZIELONYCH GWARANCJACH I PORĘCZENIACH ORAZ O INNYCH AKTYWACH I ZOBOWIĄZANIACH WARUNKOWYCH

Na dzień 31 marca 2026 roku Spółki Grupy Kapitałowej WASKO były stronami umów o kredyt w rachunku bieżącym i kredytowym zawartych z bankami, których celem jest przede wszystkim finansowanie realizowanych kontraktów. Łączna wysokość linii kredytowych na dzień 31 marca 2026 roku wyniosła 13,0 mln zł, przy czym na dzień 31 marca 2026 limit linii kredytowych nie był wykorzystany.

ZESTAWIENIE POSIADANYCH PRZEZ GRUPĘ KAPITAŁOWĄ WASKO LIMITÓW KREDYTOWYCH

Kredyty otrzymane (mln. zł)	Dostępne limity na 31.03.2026	Wykorzystanie na 31.03.2026	Dostępne limity na 31.03.2025	Wykorzystanie na 31.03.2025
Kredyt w rachunku bieżącym	13,0	0,0	13,5	0,3
Razem	13,0	0,0	13,5	0,3

ZESTAWIENIE UDZIELONYCH GWARANCJI I PORĘCZEŃ PRZEZ GRUPĘ WASKO WG STANU NA DZIEŃ 31 MARCA 2026 R.

Suma gwarancji bankowych udzielonych przez Grupę Kapitałową WASKO na dzień 31 marca 2026 r. wyniosła 45,4 mln zł. Suma gwarancji ubezpieczeniowych jakie udzieliła Spółka na dzień 31 marca 2026 r. wyniosła 19,1 mln zł.

Do istotnych pozycji w ramach gwarancji udzielonych przez Grupę zalicza się gwarancję dotyczącą realizacji prac w ramach umowy na zaprojektowanie i wykonanie robót w ramach Projektu „Budowa infrastruktury systemu ERTMS/GSM-R na liniach kolejowych PKP Polskie Linie Kolejowe S.A. w ramach NPW ERTMS Część 1 zamówienia”, która została udzielona przez spółkę FONON (dawniej SPC-1).

O podpisaniu ww. umowy z BGK Spółka informowała w raporcie bieżącym nr 9/2018 z dnia 26 marca 2018 r.

Na dzień sporządzenia sprawozdania zobowiązania z powyższej gwarancji zostały zredukowane i obejmują gwarancję właściwego usunięcia wad i usterek do łącznej maksymalnej wysokości 17,26 mln PLN. Gwarancja została przeniesiona do banku ING Bank Śląski S.A., a gwarancja wystawiona przez BGK została zamknięta. Nowa gwarancja została udzielona dla Zobowiązanego FONON Sp. z o.o. w ramach limitów gwarancyjnych Umowy Wieloproduktowej dla Grupy Kapitałowej WASKO zawartej z ING Bank Śląski S.A.

Gwarancja dotyczy rękojmi za zrealizowane prace w ramach umowy na zaprojektowanie i wykonanie robót w ramach Projektu „Budowa infrastruktury systemu ERTMS/GSM-R na liniach kolejowych PKP Polskie Linie Kolejowe S.A. w ramach NPW ERTMS Część 1 zamówienia”. Termin ważności gwarancji w zakresie roszczeń z tytułu nieusunięcia wad i usterek (w tym z tytułu kar umownych): na żądanie złożone do 16.06.2028r.

Poniższa tabela przedstawia podział udzielonych gwarancji ze względu na przedmiot zabezpieczenia.

Gwarancje udzielone (wg przedmiotu zabezpieczenia w mln zł)	31.03.2026	Struktura	31.03.2025	Struktura
Gwarancje należytego wykonania umów oraz zabezpieczające okres rękojmi i gwarancji	63,1	97,8%	118,5	97,9%
Gwarancje przetargowe	0,8	1,2%	1,3	1,1%
Gwarancje płatności	0,6	1,0%	1,3	1,0%
Razem	64,5	100,0%	121,1	100,0%

Na dzień 31.03.2026 r. Grupa nie posiadała zobowiązań warunkowych z tytułu poręczeń.

ZESTAWIENIE UDZIELONYCH NA RZECZ GRUPY KAPITAŁOWEJ WASKO GWARANCJI I PORĘCZEŃ WG STANU NA DZIEŃ

31 MARCA 2026 R.

Suma gwarancji bankowych udzielonych na rzecz Grupy Kapitałowej WASKO S.A. wyniosła 2,7 mln zł. Dodatkowo na rzecz Spółki zostały udzielone gwarancje ubezpieczeniowe w wysokości 2,4 mln zł. Poniższa tabela przedstawia podział udzielonych gwarancji ze względu na przedmiot zabezpieczenia.

Gwarancje udzielone na rzecz Grupy Kapitałowej WASKO S.A. (wg przedmiotu zabezpieczenia w mln zł)	31.03.2026	Struktura	31.03.2025	Struktura
Gwarancje należytego wykonania umów oraz zabezpieczające okres rekojmi i gwarancji jakości	5,1	100,00%	11,6	100,00%
Gwarancje płatności	0,0	0,00%	0,0	0,00%
Razem	5,1	100,00%	11,6	100,00%

Na dzień 31.03.2026 r. nie wystąpiły należności warunkowe z tytułu poręczeń.

POŻYCZKI UDZIELONE PRZEZ I NA RZECZ GRUPY KAPITAŁOWEJ WASKO

Pożyczki udzielone przez Grupę WASKO (mln zł)	31.03.2026	31.12.2025
Pożyczki długoterminowe	0,0	0,0
w tym dla podmiotów powiązanych	0,0	0,0
Pożyczki krótkoterminowe	0,4	0,9
w tym dla podmiotów powiązanych	0,2	0,9
Razem	0,4	0,9

Pożyczki udzielone dla Grupy WASKO (mln. zł)	31.03.2026	31.12.2025
Pożyczki długoterminowe	0,2	0,2
w tym od podmiotów powiązanych	0,0	0,0
Pożyczki krótkoterminowe	1,3	1,1
w tym od podmiotów powiązanych	1,1	1,0
Razem	1,5	1,3

11. INFORMACJA O REZERWACH I ODPISACH

11.1. INFORMACJA O ODPISACH AKTUALIZUJĄCYCH WARTOŚĆ ZAPASÓW DO WARTOŚCI NETTO MOŻLIWEJ DO UZYSKANIA I ODWRÓCENIU ODPISÓW TEGO TYPU

W pierwszym kwartale 2026 roku w Grupie nie zaistniały przesłanki wymagające korygowania odpisu aktualizującego wartość zapasów.

11.2. INFORMACJA O ODPISACH AKTUALIZUJĄCYCH Z TYTUŁU UTRATY WARTOŚCI AKTYWÓW FINANSOWYCH, RZECZOWYCH AKTYWÓW TRWAŁYCH, WARTOŚCI NIEMATERIALNYCH I PRAWNYCH LUB INNYCH AKTYWÓW ORAZ ODWRÓCENIU TAKICH ODPISÓW

W pierwszym kwartale 2026 roku nie dokonano odpisów z tytułu utraty wartości aktywów finansowych.

W pierwszym kwartale nie dokonywano odpisów z tytułu utraty wartości rzeczowych aktywów trwałych oraz wartości niematerialnych i prawnych lub innych aktywów, natomiast wartość odwrócenia takich opisów wyniosła 220 tys. Oznacza to, iż w efekcie wyceny wyżej opisanych aktywów kwota 220 tys. zł została ujęta w sprawozdaniu z całkowitych dochodów jako zwiększenie wyniku finansowego.

11.3. INFORMACJE O UTWORZENIU, ZWIĘKSZENIU, WYKORZYSTANIU I ROZWIĄZANIU REZERW

Poniższa tabela zawiera zmiany stanu rezerw w pierwszym kwartale 2026 r.

Rezerwy	Rezerwy na naprawy gwarancyjne	Rezerwa na odprawy emerytalne	Inne rezerwy	Ogółem
Stan na dzień 1 stycznia 2026 roku	3,7	1,1	9,7	14,5
Utworzenie rezerw	0,0	0,0	0,0	0,0
Wykorzystanie	0,4	0,0	0,1	0,5
Rozwiązanie	0,0	0,0	0,0	0,0
Stan na dzień 31 marca 2026 roku	3,3	1,1	9,6	14

11.4. INFORMACJE O REZERWACH I AKTYWACH Z TYTUŁU ODROZONEGO PODATKU DOCHODOWEGO

Tabela poniżej pokazuje saldo rezerwy aktywa na odroczony podatek dochodowy ujęte w bilansie WASKO S.A. na dzień 31.03.2026 r.

(mln zł)	31.03.2026	31.12.2025
Rezerwa na podatek odroczony	-	-
Aktywo na podatek odroczony	15,8	11,7

12. INFORMACJE O ISTOTNYCH TRANSAKCJACH NABYCIA I SPRZEDAŻY AKTYWÓW TRWAŁYCH

W I kwartale 2026 roku Grupa Kapitałowa WASKO S.A nie dokonywała istotnych transakcji nabycia i sprzedaży istotnych aktywów trwałych.

13. OBJAŚNIENIA DOTYCZĄCE SEZONOWOŚCI DZIAŁALNOŚCI GRUPY

W dotychczasowej działalności Spółki występowała zauważalna sezonowość przychodów ze sprzedaży. Najniższe przychody były realizowane zwykle w pierwszym kwartale, a najwyższe w kwartale ostatnim. Grupa przewiduje, iż w roku 2026 przychody będą się kształtowały zgodnie z tą zasadą.

14. OPIS CZYNNIKÓW, KTÓRE BĘDĄ MIAŁY WPŁYW NA OSIĄGANE WYNIKI W PERSPEKTYWIE CO NAJMNIEJ KOLEJNEGO KWARTAŁU

W ocenie Zarządu WASKO S.A. wpływ na wyniki finansowe Grupy Kapitałowej WASKO w perspektywie kolejnych okresów będą miały następujące czynniki:

Czynniki zewnętrzne

- sytuacja makroekonomiczna w Polsce i na świecie, w szczególności wzrost PKB w Polsce oraz poziom inflacji;
- dostępność środków unijnych w ramach Krajowego Planu Odbudowy;
- potencjalne zmiany w polityce celnej Unii Europejskiej, Stanów Zjednoczonych oraz Chin,
- konflikt zbrojny za wschodnią granicą Polski,
- konflikt na Bliskim Wschodzie,
- sytuacja finansowa Klientów Grupy Kapitałowej,
- realizacja planów inwestycyjnych głównych Klientów Grupy Kapitałowej,
- rozstrzygnięcie przetargów przez jednostki administracji rządowej i samorządowej.

Czynniki wewnętrzne

- realizacja kontraktów długoterminowych, które Grupa Kapitałowa pozyskała w okresie objętym sprawozdaniem, w szczególności kontrakty opisane w pkt 13 sprawozdania,
- skuteczność w pozyskaniu nowych kontraktów w tym na rynku zamówień publicznych,
- pozyskiwanie nowych klientów z sektora prywatnego w kraju i za granicą,
- umiejętność zwiększenia przewagi konkurencyjnej poprzez optymalizację portfela produktowego,
- realizacja kontraktów zgodnie z założonymi budżetami i warunkami umownymi,
- konsekwentna realizacja ustalonych budżetów kosztowych w całej Grupie Kapitałowej,
- stały proces inwestycji w kapitał ludzki, zmierzający do utrzymania kompetencji i konkurencyjności na wymagającym rynku IT,
- systematycznie prowadzone prace badawcze i rozwojowe, pozwalające komercjalizować innowacyjne rozwiązania branżowe,
- koordynacja działań rynkowych oraz realizacja planów inwestycyjnych Grupy Kapitałowej WASKO.
- stały proces inwestycji w kapitał ludzki, zmierzający do utrzymania kompetencji i konkurencyjności na wymagającym rynku IT.

15. POZOSTAŁE INFORMACJE

15.1. INFORMACJE O UMOWACH MOGĄCYCH W PRZYSZŁOŚCI ZMIENIĆ PROPORCJE AKCJI I UDZIAŁÓW SPÓŁEK Z GRUPY KAPITAŁOWEJ POSIADANYCH PRZEZ DOTYCHCZASOWYCH AKCJONARIUSZY I UDZIAŁOWCÓW

W I kwartale 2026 roku nie były zawierane tego typu umowy.

15.2. INFORMACJE O OGRANICZENIACH DOTYCZĄCYCH PRZENOSZENIA PRAW WŁASNOŚCI DO AKCJI SPÓŁEK GRUPY LUB WYKONYWANIA PRAWA GŁOSU Z TYCH AKCJI

W WASKO S.A. nie ma ograniczeń co do zmiany praw własności do akcji Spółki, nie występują także ograniczenia związane z wykonywaniem prawa głosu z posiadanych akcji spółek zależnych.

15.3. INFORMACJA O TRANSAKCJACH ZWIĄZANYCH Z KONTRAKTAMI WALUTOWYM I INSTRUMENTAMI POCHODNYMI

W I kwartale 2026 roku Grupa Kapitałowa WASKO nie zawierała transakcji tego typu.

15.4. WSKAZANIE KOREKT BŁĘDÓW POPRZEDNICH OKRESÓW

W I kwartale 2026 roku nie zaistniały przesłanki skutkujące dokonywaniem korekt błędów dotyczących sprawozdań finansowych publikowanych w poprzednich okresach.

15.5. INFORMACJE NA TEMAT ZMIAN SYTUACJI GOSPODARCZEJ I WARUNKÓW PROWADZENIA DZIAŁALNOŚCI, KTÓRE MAJĄ ISTOTNY WPŁYW NA WARTOŚĆ GODZIWĄ AKTYWÓW FINANSOWYCH I ZOBOWIĄZAŃ FINANSOWYCH

W ocenie Zarządu WASKO S.A. w I kwartale 2026 roku nie wystąpiły zmiany sytuacji gospodarczej i warunków prowadzenia działalności, które miały istotny wpływ na wartość godziwą aktywów finansowych i zobowiązań finansowych prezentowanych w skonsolidowanym sprawozdaniu finansowym Grupy Kapitałowej.

15.6. INFORMACJA O EMISJI, WYKUPIE I SPŁACIE DŁUŻNYCH I KAPITAŁOWYCH PAPIERÓW WARTOŚCIOWYCH

W I kwartale 2026 roku Grupa nie przeprowadzała tego typu transakcji.

15.7. INFORMACJA O REALIZACJI PROGNOZ WYNIKÓW

Grupa WASKO nie przekazywała do publicznej wiadomości żadnych prognoz na I kwartał 2026 r.

15.8. INFORMACJA O WYPŁACONEJ LUB ZADEKLAROWANEJ DYWIDENDZIE

W I kwartale 2026 roku Spółka nie deklarowała ani nie wypłacała dywidendy.

15.9. OPIS TRANSAKCJI Z PODMIOTAMI POWIĄZANYMI

W I kwartale 2026 roku WASKO S.A. nie dokonywała transakcji z podmiotami powiązаныmi, które byłyby nietypowe dla działalności Spółki lub które zawierane byłyby na warunkach innych niż rynkowe.

15.10. ZMIANY W PODSTAWOWYCH ZASADACH ZARZĄDZANIA PRZEDSIĘBIORSTWAMI GRUPY

W I kwartale 2026 roku nie wystąpiły istotne zmiany dotyczące podstawowych zasad zarządzania WASKO S.A. jak i w spółkach wchodzących w tym okresie w skład jej Grupy Kapitałowej.

15.11. INFORMACJA O POSTĘPOWANIACH PRZECIWKO SPÓŁKOM GK WASKO

MIASTO KATOWICE

W dniu 28 września 2020 r. WASKO SA otrzymała od spółki zależnej COIG S.A. (Wykonawca) informacje o otrzymaniu w dniu 25 września 2020 r., odpowiedzi na pozew o zapłatę kwoty 18.178.404,93 PLN wniesiony przez Wykonawcę przeciwko Miastu Katowice, w związku z realizacją umowy na wykonanie zamówienia publicznego pn. „Realizacja projektu Miejskie Centrum Usług Wspólnych w Katowicach”, zawartej w dniu 04.10.2017 r. (Umowa) pomiędzy Miastem Katowice (Zamawiającym) i Konsorcjum firm: COIG S.A. oraz VULCAN sp. z o. o. (Konsorcjum, Wykonawca) wraz z pozwem wzajemnym, w którym Zamawiający wniósł o:

1. oddalenie powództwa Wykonawcy w całości,
2. zasądzenie od Wykonawcy kwot:
 - a) 2.387.773,17 PLN tytułem zapłaty części kary umownej za odstąpienie Zamawiającego od Umowy z przyczyn leżących wyłącznie po stronie Wykonawcy wraz z odsetkami za opóźnienie,
 - b) 5.827.246,77 PLN tytułem zwrotu wynagrodzenia zapłaconego Wykonawcy przez Zamawiającego wraz z odsetkami za opóźnienie.

Informacja ta została przekazana do publicznej wiadomości w raporcie bieżącym emitenta nr 35/2020 z 28.09.2020.

INPLUS ENERGETYKA SP. Z O.O.

Inplus Energetyka sp. z o.o. wystąpiła przeciwko Fonon sp. z o.o. żądaniem zasądzenia kwoty 2.074.195,52 zł wraz z odsetkami ustawowymi za opóźnienie w transakcjach handlowych liczonych od dnia następującego po dniu doręczenia pozwanej odpisu pozwu, kwestionując zasadność wystawionych przez FONON Sp. not obciążeniowych z tytułu nieterminowej realizacji przez Inplus Energetyka sp. z o.o. umowy podwykonawczej na prace projektowe wykonywane w związku z kontraktem zawartym przez FONON z PKP PLK na system tęczności radiowej GSM-R. Kwota naliczona kar umownych została pobrana przez FONON z gwarancji należytego wykonania wystawionej przez powódkę. FONON w całości zakwestionował roszczenie Inplus uznając naliczenie kar umownych za zasadne, zważywszy że Inplus pozostawał w rażącej zwłóce z realizacją prac projektowych z przyczyn leżących wyłącznie po jego stronie. W dniu 10 października 2025 roku Sąd Okręgowy w Warszawie XVI Wydział Gospodarczy zasądził na rzecz Inplus Energetyka Sp. z o.o. 1.804.195,52 wraz z odsetkami za opóźnienie oraz oddalił powództwo w pozostałym zakresie. Wyrok nie jest prawomocny. Grupa złożyła apelację od wyroku. Wartość roszczenia objęta została utworzoną rezerwą bilansową.

SYNDYK MASY UPADŁOŚCI GALERIA POŁUDNIE SP. Z O.O. W UPADŁOŚCI

Syndyk Masy Upadłości Galeria Południe Sp. z o.o. w upadłości wystąpiła przeciwko WASKO S.A. z żądaniami zawartymi w pozwach o zasądzenie kwot pieniężnych w łącznej wysokości 1.830.000 zł wraz z odsetkami ustawowymi za opóźnienie, tytułem bezpodstawnego wzbogacenia kosztem Galeria Południe Sp. z o.o., poprzez dokonanie zapłaty w roku 2014 r. części ceny nabycia nieruchomości gruntowych położonych w Boniowicach, na skutek

potrącenia wierzytelności, z której dług wobec WASKO S.A został przejęty przez zbywcę nieruchomości, na podstawie bezskutecznych względem Syndyka Masy Upadłości Galeria Południe Sp. z o.o porozumień o przejęciu długu, względnie tytułem odpowiedzialności za czyn niedozwolony – art. 415 kodeksu cywilnego w związku z art. 422 kodeksu cywilnego. W dnia 8-16 października 2025 Sąd Okręgowy w Gliwicach X Wydział Gospodarczy wydał wyroki zasądzające od WASKO S.A. łącznie 1.360.000 oraz oddalający powództwo na kwotę 470.000. Wyroki nie są prawomocne, Grupa złożyła apelację od wyroków. Wartość roszczenia objęta została utworzoną rezerwą bilansową.

16. KWARTALNE SKRÓCONE SPRAWOZDANIE FINANSOWE WASKO S.A. ZA I KWARTAŁ 2025 ROKU

16.1. BILANS

AKTYWA	31.03.2026	31.12.2025	31.03.2025	31.12.2024
Aktywa trwałe	206 777	193 133	196 288	191 472
Rzeczowe aktywa trwałe	66 541	64 910	61 406	62 334
Wartość firmy	-	-	1 500	1 500
Wartości niematerialne	2 863	2 337	4 825	5 286
Nieruchomości inwestycyjne	31 652	31 845	30 549	26 984
Udziały i akcje w jednostkach zależnych	76 590	76 590	76 590	76 590
Długoterminowe aktywa finansowe	190	190	190	190
Należności długoterminowe	8 330	5 439	7 156	9 598
Aktywa z tytułu odroczonego podatku dochodowego	20 611	11 822	14 072	8 990
Aktywa obrotowe	226 666	244 633	153 830	179 837
Zapasy	14 339	5 463	6 452	7 102
Należności handlowe oraz pozostałe należności	67 996	91 826	78 423	90 446
Aktywa z tytułu umów z klientami	7 723	25 956	12 950	15 497
Należności z tytułu podatku dochodowego	-	-	775	4 389
Pozostałe aktywa finansowe	-	4 948	6 110	5 993
Środki pieniężne i ich ekwiwalenty	136 608	116 440	49 120	56 410
Aktywa obrotowe inne niż przeznaczone do sprzedaży	226 666	244 633	153 830	179 837
Aktywa razem	433 443	437 766	350 118	371 309
PASYWA				
Kapitał własny	249 803	242 560	208 353	210 154
Kapitał podstawowy	91 187	91 187	91 187	91 187
Pozostałe kapitały rezerwowe	6 129	6 129	6 129	6 129
Zyski zatrzymane	152 487	145 244	111 037	112 838
Zobowiązania razem	183 640	195 206	141 765	161 155
Zobowiązania Długoterminowe	36 830	35 949	40 156	39 695
Rezerwy	3 856	4 030	3 276	3 402
Pozostałe zobowiązania finansowe	25 182	24 036	25 229	25 838
Pozostałe zobowiązania długoterminowe	7 033	7 411	8 375	8 424
Zobowiązania z tytułu umów z klientami	759	472	3 276	2 031
Zobowiązania krótkoterminowe	146 810	159 257	101 609	121 460
Zobowiązania z tytułu dostaw i usług oraz inne zobowiązania	66 396	106 647	60 070	106 642
Zobowiązania z tytułu umów z klientami	64 933	39 993	35 333	8 853
Kredyty i pożyczki	-	-	-	-
Pozostałe zobowiązania finansowe	3 211	3 079	2 732	2 764
Zobowiązania z tytułu podatku bieżącego	9 865	6 826	-	-
Rezerwy	2 405	2 712	3 474	3 201
Zobowiązania krótkoterminowe bez związanych z aktywami przeznaczonymi do sprzedaży	146 810	159 257	101 609	121 460
Pasywa razem	433 443	437 766	350 118	371 309

	31.03.2026	31.12.2025	31.03.2025	31.12.2024
Wartość księgową	249 803	242 560	208 353	210 154
Liczba akcji	91 187 500	91 187 500	91 187 500	91 187 500
Wartość księgową na jedną akcję (w zł)	2,74	2,66	2,28	2,30

16.2. SPRAWOZDANIE Z CAŁKOWITYCH DOCHODÓW

	01.01.2026 31.03.2026	01.01.2025 31.03.2025
Przychody ze sprzedaży ogółem	59 566	61 446
Sprzedaż produktów	39 887	41 827
Sprzedaży towarów i materiałów	19 679	19 619
Koszty własny sprzedaży	41 004	52 848
Koszt wytworzenia sprzedanych produktów	25 218	34 694
Wartość sprzedanych towarów i materiałów	15 786	18 154
Zysk (strata) brutto na sprzedaży	18 562	8 598
Pozostałe przychody operacyjne	1 046	1 192
Koszty sprzedaży	5 601	5 601
Koszty ogólnego zarządu	4 686	4 451
Pozostałe koszty operacyjne	856	1 519
Zysk (strata) na działalności operacyjnej	8 465	-1 781
Przychody finansowe	1 090	989
Koszty finansowe	353	1 196
Zysk (strata) brutto	9 202	-1 988
Podatek dochodowy	1 959	-187
Zysk (strata) netto z działalności kontynuowanej	7 243	-1 801
Zysk (strata) netto z działalności zaniechanej	-	-
Zysk (strata) netto	7 243	-1 801
Inne całkowite dochody	-	-
Całkowity dochód za okres	7 243	-1 801
Zysk (strata) na akcję (wyrażony w złotych na jedną akcję)		
- podstawowy z zysku za okres sprawozdawczy	0,08	-0,02
- rozwodniony z zysku za okres sprawozdawczy	0,08	-0,02

16.3. ZESTAWIENIE ZMIAN W KAPITALE WŁASNYM

za okres od dnia 01.01.2026 r. do dnia 31.03.2026 r.

Pozycje kapitału własnego:	Kapitał podstawowy	Pozostałe kapitały rezerwowe	Zyski zatrzymane	Razem:
Na dzień 01.01.2026	91 187	6 129	145 244	242 560
Zysk netto za okres	-	-	7 243	7 243
Inne całkowite dochody za okres	-	-	-	-
Razem całkowite dochody za okres	-	-	7 243	7 243
Wypłata dywidendy	-	-	-	-
Zmiany w kapitale własnym	-	-	7 243	7 243
Na dzień 31.03.2026	91 187	6 129	152 487	249 803

za okres od dnia 01.01.2025 r. do dnia 31.12.2025 r.

Pozycje kapitału własnego:	Kapitał podstawowy	Pozostałe kapitały rezerwowe	Zyski zatrzymane	Razem:
Na dzień 01.01.2025	91 187	6 129	112 385	209 701
Zysk netto za okres	-	-	3 189	3 189
Inne całkowite dochody za okres	-	-	-	-
Razem całkowite dochody za okres	-	-	3 189	3 189
Wypłata dywidendy	-	-	2 736	2 736
Zmiany w kapitale własnym	-	-	453	453
Na dzień 31.12.2025	91 187	6 129	112 838	210 154

za okres od dnia 01.01.2025 r. do dnia 31.03.2025 r.

Pozycje kapitału własnego:	Kapitał podstawowy	Pozostałe kapitały rezerwowe	Zyski zatrzymane	Razem:
Na dzień 01.01.2025	91 187	6 129	112 838	210 154
Zysk netto za okres	-	-	-1 801	-1 801
Inne całkowite dochody za okres	-	-	-	-
Razem całkowite dochody za okres	-	-	-1 801	-1 801
Wypłata dywidendy	-	-	-	-
Zmiany w kapitale własnym	-	-	-1 801	-1 801
Na dzień 31.03.2025	91 187	6 129	111 037	208 353

16.4. RACHUNEK PRZEPŁYWÓW PIENIĘŻNYCH

	01.01.2026 31.03.2026	01.01.2025 31.03.2025
Przepływy środków pieniężnych z działalności operacyjnej		
Zysk/strata brutto	9 202	-1 988
Korekty razem	15 485	-2 609
Amortyzacja	1 355	1 515
Odsetki i dywidendy, netto	-131	-69
(Zysk) strata z tytułu działalności inwestycyjnej	-227	676
Zmiana stanu należności	39 173	17 013
Zmiana stanu zapasów	-8 876	651
Zmiana stanu zobowiązań z wyjątkiem kredytów i pożyczek	-15 404	-22 636
Zmiana stanu rezerw	-479	147
Pozostałe	74	94
Środki pieniężne z działalności operacyjnej	24 687	-4 597
Podatek dochodowy zapłacony	-7 709	-1 282
Środki pieniężne netto z działalności operacyjnej	16 978	-5 879
Przepływy środków pieniężnych z działalności inwestycyjnej		
Sprzedaż aktywów trwałych i wartości niematerialnych	51	610
Nabycie rzeczowych aktywów trwałych i wartości niematerialnych	-1 480	-722
Przychody z nieruchomości inwestycyjnych	914	768
Wpływy z wykupu aktywów finansowych	-	-
Odsetki otrzymane	463	170
Spłata udzielonych pożyczek	4 825	-
Udzielenie pożyczek	-	-750
Koszty nieruchomości inwestycyjnych	-479	-465
Środki pieniężne netto z działalności inwestycyjnej	4 294	-389
Przepływy środków pieniężnych z działalności finansowej		
Spłata zobowiązań z tytułu leasingu finansowego	-832	-744
Wpływy z tytułu zaciągnięcia kredytów/pożyczek	-	-
Spłata kredytów i pożyczek	-	-
Odsetki zapłacone	-272	-278
Dotacje otrzymane	-	-
Środki pieniężne netto z działalności finansowej	-1 104	-1022
Zwiększenie/Zmniejszenie stanu środków pieniężnych	20 168	-7 290
Bilansowa zmiana stanu środków pieniężnych, w tym:	20 168	-7 290
- zmiana stanu środków pieniężnych z tytułu różnic kursowych	-	-
Środki pieniężne na początek okresu	116 440	56 410
Środki pieniężne na koniec okresu, w tym:	136 608	49 120
- o ograniczonej możliwości dysponowania	4 294	516