RAPORT OKRESOWY
ZA III KWARTAŁ 2026
XTPL S.A. ORAZ GRUPY KAPITAŁOWEJ
XTPL S.A.

25/11/2026

List Zarządu

Szanowni Państwo, Drodzy Akcjonariusze oraz Inwestorzy,

Trzeci kwartał 2026 roku przyniósł kolejne postępy w realizacji rozwijanych przez XTPL projektów przemysłowych, a część pracy prowadzonej w poprzednich okresach przełożyła się na decyzje zakupowe klientów: kolejną partię modułów dla chińskiego producenta wyświetlaczy oraz zestawu DPS wraz z dedykowanym systemem laserowym dla drugiego japońskiego partnera działającego w obszarze półprzewodników. Rozszerzamy szanse wdrożeniowe technologii UPD o nowe geografie i obszary zastosowań, a także wyraźnie wzmacniamy obecność w tajwańskim ekosystemie półprzewodników, który pozostaje jednym z najważniejszych kierunków rozwoju Spółki. Mamy tu silne wsparcie ze strony Manz Asia, a od listopada br. również od naszego nowego akcjonariusza z Tajwanu.
Najlepiej widać to na przykładzie pierwszego wdrożenia przemysłowego technologii XTPL u jednego z największych na świecie producentów wyświetlaczy FPD w Chinach, rozpoczętego w styczniu 2025 roku. Po zakończeniu dostaw pierwszych sześciu modułów UPD i ich pomyślnej walidacji w środowisku fabrycznym, w lipcu br. otrzymaliśmy zamówienie ramowe na kolejnych 10 modułów. Nowe zamówienie jest większe od pierwszej partii i potwierdza, że technologia XTPL stała się częścią procesu produkcyjnego klienta, a rozpoczęta w 2025 roku współpraca przechodzi do etapu dalszego skalowania. Pierwsze dwa moduły zostały już dostarczone, a pozostałe będą realizowane sukcesywnie w ciągu 12–18 miesięcy od złożenia zamówienia, zgodnie z harmonogramem klienta. Wraz z rosnącą liczbą modułów pracujących na liniach produkcyjnych zwiększać się będzie również zapotrzebowanie na dostarczane przez nas materiały eksploatacyjne.

Równolegle zaczyna procentować wieloletnia praca na rynku japońskim. Po pierwszym zamówieniu na rozbudowany moduł UPD, które otrzymaliśmy jeszcze w pierwszym półroczu (dostawę planujemy w IV kwartale 2026 r.), w lipcu pozyskaliśmy drugiego, niezależnego partnera przemysłowego. Po wcześniejszej walidacji technologii klient zdecydował się na zakup urządzenia DPS wraz z dedykowanym systemem laserowym, aby kontynuować testy już we własnym laboratorium. Oba projekty dotyczą strategicznego dla XTPL obszaru yield management dla zaawansowanych struktur wykorzystywanych w półprzewodnikach i advanced packaging - m.in. podłoży FC BGA oraz płytek PCB HDI/UHDI –, z zastosowaniem miedzi jako materiału przewodzącego. Dwa niezależne projekty rozwijane na jednym z najbardziej wymagających technologicznie rynków świata są dla nas ważnym potwierdzeniem replikowalności modelu komercyjnego XTPL poza segmentem wyświetlaczy. To także większy rynek docelowy i potencjalnie większe wolumeny zamówień modułów UPD.

Postępy w Japonii wpisują się w szerszy kierunek, który konsekwentnie rozwijamy w sektorze półprzewodników. W pierwszej połowie roku rozpoczęliśmy współpracę z Manz Asia na Tajwanie, natomiast we wrześniu poinformowaliśmy o procesie pozyskania inwestora strategicznego z tego rynku. Relacja z inwestorem była budowana przez blisko dwa lata, a jego zainteresowanie wykracza istotnie poza charakter finansowy. Tajwan jest jednym z najważniejszych ośrodków światowego przemysłu półprzewodnikowego, dlatego partner posiadający tam lokalną wiarygodność, wiedzę o rynku i rozbudowaną sieć relacji może istotnie wspierać dalszą komercjalizację technologii XTPL w regionie.

Proces ten został sfinalizowany już po zakończeniu trzeciego kwartału. W listopadzie przeprowadziliśmy emisję 400 tys. akcji serii Z, pozyskując 26 mln PLN brutto, a fundusz Taiwania CEE Fund, zarządzany przez Taiwania Capital – tajwańską firmę venture capital założoną przez Narodowy Fundusz Rozwoju Tajwanu wspólnie z sektorem prywatnym, objął blisko połowę akcji odpowiadających 5,9% kapitału Spółki po emisji. Pozostałe akcje objęli nasi dotychczasowi akcjonariusze, dzięki czemu emisja została objęta w maksymalnej wielkości.

Bardzo dziękujemy – to dla nas ważny sygnał zaufania. Wejście do akcjonariatu wyspecjalizowanego inwestora z Tajwanu traktujemy przede wszystkim jako kolejną zewnętrzną walidację technologii XTPL i jej potencjału oraz prawidłowo obranego kierunku rozwoju w obszarze półprzewodników. Fundusz jest silnie zakorzeniony w lokalnym ekosystemie i posiada w swoim portfelu podmioty, które mogą w przyszłości stać się naszymi partnerami technologicznymi lub klientami. Jednocześnie pozyskane środki dodatkowo wzmacniają nasze możliwości finansowania dalszej komercjalizacji technologii i przygotowania Spółki do realizacji kolejnych zamówień przemysłowych.

Kontynuujemy również prace nad pierwszym systemem ODRA dla klienta przemysłowego z Doliny Krzemowej. Naszym priorytetem pozostaje dostarczenie klientowi rozwiązania, które przejdzie kompleksowe testy i stanie się pierwszą referencją dla dalszej komercjalizacji tej linii produktowej. Dostawę planujemy w pierwszym kwartale 2027 roku, a równocześnie prowadzimy rozmowy z kolejnymi potencjalnymi odbiorcami zainteresowanymi wykorzystaniem systemów ODRA w małoskalowej produkcji przemysłowej. Zainteresowanie segmentu defence tym rozwiązaniem pozostaje silne.

W trzecim kwartale 2026 roku wygenerowaliśmy 2,8 mln PLN przychodów ze sprzedaży produktów i usług, a narastająco po dziewięciu miesiącach 4,4 mln PLN. EBITDA narastająco po dziewięciu miesiącach wyniosła -9,0 mln PLN, natomiast na koniec września dysponowaliśmy środkami pieniężnymi na poziomie 9,9 mln PLN, które w czwartym kwartale zasilą dodatkowo środki z emisji akcji serii Z w kwocie 26,0 mln PLN brutto. Bieżące wyniki nadal nie pokazują pełnego efektu pracy prowadzonej w ramach projektów przemysłowych, których procesy walidacji, decyzji zakupowych i wdrożeń są wieloetapowe oraz rozłożone w czasie. Z punktu widzenia przyszłej skali biznesu kluczowe pozostaje dla nas rozwijanie tych projektów w kierunku zamówień i wdrożeń, a także dalsza dywersyfikacja projektów, w tym geograficzna oraz według obszaru aplikacji.

Na rok 2027 patrzymy z ostrożnym optymizmem, koncentrując się przede wszystkim na dalszym skalowaniu pierwszego wdrożenia w Chinach, rozwijaniu pozostałych projektów przemysłowych na zaawansowanym etapie, intensyfikacji prac nad nową linią biznesową ODRA oraz wykorzystaniu coraz silniejszej pozycji XTPL nie tylko w tajwańskim ekosystemie półprzewodników, ale również globalnie. Naszym celem pozostaje doprowadzenie do sytuacji, w której do pierwszego wdrożenia przemysłowego dołączą kolejne zastosowania, klienci i rynki, a rosnąca liczba projektów przełoży się na powtarzalną sprzedaż technologii i materiałów. W 2026 roku podwoiliśmy liczbę takich projektów, gdzie prototypowa maszyna przemysłowa zintegrowana z modułem XTPL przechodzi ostateczne testy. Wierzymy, że kolejne lata przyniosą konwersję przynajmniej części z tych 6 projektów i przełożą się na finalne decyzje klientów o rozpoczęciu regularnych zamówień modułów UPD, wspierając ich linie produkcyjne w wytwarzaniu zaawansowanej elektroniki nowej generacji.

Jednocześnie tempo realizacji projektów w 2026 roku pokazuje, że część etapów komercjalizacji trwa dłużej, niż pierwotnie zakładaliśmy. Po zakończeniu roku dokonamy ponownego przeglądu założeń Strategii na lata 2026–2028 i otwarcie przedstawimy Państwu wynikające z niego wnioski.

Choć budowanie globalnej spółki deep tech wymaga czasu i konsekwencji, wydarzenia ostatnich miesięcy utwierdzają nas w przekonaniu, że obrany kierunek jest właściwy. Technologia XTPL pracuje już na przemysłowych liniach produkcyjnych w Chinach, rozwijamy kolejne projekty w Japonii, Stanach Zjednoczonych, Korei Płd., Europie i na Tajwanie, gdzie dodatkowo budujemy zarówno zaplecze technologiczne, jak i relacje biznesowe potrzebne do dalszej ekspansji w sektorze półprzewodników. To właśnie przełożenie globalnej obecności na kolejne wdrożenia przemysłowe pozostaje naszym najważniejszym zadaniem.

Zachęcamy do lektury pełnego raportu za trzeci kwartał 2026 roku oraz do kontaktu z nami poprzez dział relacji inwestorskich.

Z poważaniem,



Dr Filip Granek



Jacek Olszański

Spis treści

1. INFORMACJE O RAPORCIE ORAZ SŁOWNICZEK POJĘĆ I SKRÓTÓW W NIM UŻYTYCH 6
2. WYBRANE DANE FINANSOWE 9
3. SPRAWOZDANIE ZARZĄDU Z DZIAŁALNOŚCI XTPL S.A. ORAZ GRUPY KAPITAŁOWEJ XTPL S.A. 12
4. AKCJONARIAT 40
5. SKRÓCONE JEDNOSTKOWE SPRAWOZDANIE FINANSOWE 43
6. SKRÓCONE SKONSOLIDOWANE SPRAWOZDANIE FINANSOWE 60
7. ZATWIERDZENIE DO PUBLIKACJI 77

1. INFORMACJE O RAPORCIE ORAZ SŁOWNICZEK POJĘĆ I SKRÓTÓW W NIM UŻYTYCH

XTPL Spółka Akcyjna z siedzibą we Wrocławiu, adres: ul. Legnicka 48E, 54-202 Wrocław, zarejestrowana w rejestrze przedsiębiorców Krajowego Rejestru Sądowego pod numerem 0000619674 - Sąd Rejonowy dla Wrocławia Fabrycznej we Wrocławiu VI Wydział Gospodarczy Krajowego Rejestru Sądowego („**XTPL**", „**XTPL S.A.**", „**Spółka**", „**Jednostka**", „**Jednostka Dominująca**", „**Emitent**"), Numer NIP: 9512394886, REGON: 361898062.

Na 30 września 2026 roku („**Dzień Bilansowy**") kapitał zakładowy XTPL S.A. wynosił 294.987,70 zł i składał się z 2.949.877 akcji o wartości nominalnej 0,10 zł każda („**Akcje**").

Ten dokument („**Raport**") zawiera Sprawozdanie Zarządu XTPL S.A. z działalności Grupy Kapitałowej XTPL S.A. („**Grupa Kapitałowa**", „**Grupa**", „**Grupa XTPL**", „**Grupa XTPL S.A.**") i z działalności XTPL S.A. za III kwartał 2026 roku („**Sprawozdanie z działalności**"), jednostkowe i skonsolidowane sprawozdanie finansowe XTPL i Grupy Kapitałowej XTPL.

Grupa Kapitałowa obejmuje jednostkę dominującą oraz spółki zależne (XTPL Inc. z siedzibą w USA oraz TPL sp. z o.o. z siedzibą we Wrocławiu), nad którymi XTPL S.A. sprawuje całkowitą kontrolę („**Spółki Zależne**", „**Jednostki Zależne**", „**XTPL Inc.**", „**TPL sp. z o.o.**"). W okresie sprawozdawczym nie wystąpiły zmiany w składzie Grupy Kapitałowej.

Źródłem danych w Raporcie, o ile nie wskazano inaczej, jest XTPL S.A. Dniem publikacji Raportu („**Data Raportu**") jest dzień 25 listopada 2026 roku.

Przez skonsolidowane sprawozdanie finansowe w Raporcie rozumie się skonsolidowane sprawozdanie finansowe (obejmujące Spółkę i Spółki Zależne) za okres 1 lipca - 30 września 2026 roku sporządzone według Międzynarodowych Standardów Sprawozdawczości Finansowej zatwierdzonych do stosowania w UE. Przez jednostkowe sprawozdanie finansowe w Raporcie rozumie się jednostkowe sprawozdanie finansowe Jednostki Dominującej za okres 1 lipca - 30 września 2026 roku („**Okres Sprawozdawczy**") sporządzone według Międzynarodowych Standardów Sprawozdawczości Finansowej zatwierdzonych do stosowania w UE.

„**GPW**" oznacza Giełdę Papierów Wartościowych w Warszawie S.A.
„**KSH**" oznacza Ustawę z dnia 15 września 2000 r. Kodeks spółek handlowych.
„**Rozporządzenie w sprawie raportów bieżących i okresowych**" oznacza Rozporządzenie Ministra Finansów z dnia 6 czerwca 2025 roku w sprawie informacji bieżących i okresowych przekazywanych przez emitentów papierów wartościowych oraz warunków uznawania za równoważne informacji wymaganych przepisami prawa państwa niebędącego państwem członkowskim.
„**Statut**" oznacza statut XTPL S.A. dostępny publicznie pod adresem:
https://ir.xtpl.com/pl/materialy/korporacyjne/
„**Ustawa o ofercie publicznej**" oznacza Ustawę z dnia 29 lipca 2005 r. o ofercie publicznej i warunkach wprowadzania instrumentów finansowych do zorganizowanego systemu obrotu oraz o spółkach publicznych.
„**Ustawa o rachunkowości**" oznacza Ustawę z dnia 29 września 1994 r. o rachunkowości.

Z uwagi na fakt, iż działalność XTPL S.A. ma dominujący wpływ na działalność Grupy Kapitałowej, informacje zaprezentowane w Sprawozdaniu Zarządu z działalności odnoszą się zarówno do Spółki XTPL S.A., jak i do Grupy Kapitałowej XTPL S.A. o ile nie wskazano inaczej.

Jeżeli nie podano inaczej, dane finansowe prezentowane są w tysiącach.

DEFINICJE

Ω (om) oznacza jednostkę rezystancji (oporu elektrycznego)
Ω/□ oznacza rezystancję na kwadrat lub inaczej rezystancję powierzchniową
µm oznacza mikrometr, tj. jedną milionową metra (1 / 1 000 000 m)
nm oznacza nanometr, tj. jedną miliardową metra (1 / 1 000 000 000 m)
Adhezja oznacza tendencję różnych materiałów do przylegania do siebie
Aglomeracja cząstek oznacza łączenie drobnych cząstek w większe części
AMOLED (ang. Active-matrix organic light-emitting diode) oznacza diodę OLED z aktywną matrycą
CAD (ang. Computer aided design) oznacza projektowanie wspomagane komputerowo
CAGR oznacza kumulowany roczny wskaźnik wzrostu (ang. Compound Annual Growth Rate) - jest to średni wskaźnik rocznego wzrostu w badanym okresie, przy założeniu, że roczne wzrosty są dodawane do wartości bazy następnego okresu
Depozycja oznacza lokalne osadzanie materiału
Formulacja tuszu oznacza precyzyjną recepturę tuszu, nadającą mu pożądane właściwości fizyko-chemiczne
FHE (ang. Flexible Hybrid Electronics) oznacza układ elektroniczny wykonany na giętkim podłożu zawierający sztywne elementy elektroniczne, tzn. niepodatne na zginanie
FPD (ang. Flat-panel display) oznacza płaski wyświetlacz
IP (ang. Intellectual property) oznacza własność intelektualną i przemysłową
Konduktancja oznacza przewodność elektryczną, będącą odwrotnością rezystancji
Lepkość - własność fizyczna materiałów (płynów) charakteryzująca ich tarcie wewnętrzne podczas przepływu płynu (przykładowo woda jest cieczą mało lepką, o wartości około 1 cP, a miód ma lepkość od 2 000 do 10 000 cP)
Materiał hydrofilowy oznacza skłonność materiału do przyciągania do siebie cząsteczek wody
Materiał hydrofobowy oznacza skłonność materiału do odpychania od siebie cząsteczek wody
Metoda addytywna oznacza dodawanie materiału w celu otrzymania określonej struktury i jest przeciwieństwem metody subtraktywnej polegającej na odejmowaniu materiału w celu otrzymania określonej struktury
mikro-LED (uLED, µLED) - technologia płaskiego wyświetlacza oparta na półprzewodnikowych diodachelektroluminescencyjnych (LED), w których każdy z pikseli jest diodą LED o mikroskopijnym rozmiarze.
NDA (ang. Non-disclosure agreement) oznacza umowę o zachowaniu poufności
ODR (ang. Open Defect Repair) oznacza naprawę defektów polegających na przerwaniu ścieżki przewodzącej w układzie elektronicznym
OLED (ang. Organic light-emitting diode) oznacza diodę LED bazującą na materiale organicznym.
UPD (ang. Ultra precise dispensing) oznacza technologię ultraprecyzyjnego drukowania struktur rozwijaną przez Spółkę
PCB - płytka drukowana wykonana z materiału izolacyjnego z połączeniami elektronicznymi przeznaczona do montażu podzespołów elektronicznych
Proces spiekania oznacza wzajemne wiązanie się cząstek po podgrzaniu ich do temperatury niższej od potrzebnej do ich stopienia
Proof of concept oznacza jedną z pierwszych faz współpracy polegającej na realizacji pomysłu danego przez klienta w celu udowodnienia jego działania
R&D (ang. Research and Development) oznacza badania i rozwój (B+R)
Rezystancja oznacza opór elektryczny
SEM (ang. Scanning electron microscope) oznacza skaningowy mikroskop elektronowy
Spiekanie Flash oznacza metodę utwardzania materiału z użyciem światła o wysokiej energii w czasie pojedynczych milisekund
TEA (ang. Technology Evaluation Agreement) oznacza umowę o ewaluację technologii

WYBRANE DANE FINANSOWE

2. WYBRANE DANE FINANSOWE

Zaprezentowane poniżej wybrane dane finansowe zawierają podstawowe dane liczbowe (w tysiącach złotych oraz przeliczone na euro) podsumowujące sytuację finansową Spółki i Grupy XTPL S.A.

Zastosowane kursy walut

Pozycje bilansowe przeliczono według kursu średniego euro ogłoszonego przez Narodowy Bank Polski, obowiązującego na Dzień Bilansowy.

Pozycje rachunku wyników i rachunku przepływów pieniężnych przeliczono według kursu średniego euro będącego średnią arytmetyczną średnich kursów euro ogłoszonych przez Narodowy Bank Polski i obowiązujących na ostatni dzień każdego zakończonego miesiąca.

Poniższa tabela zawiera kursy euro zastosowane do przeliczenia danych niniejszego sprawozdania.

Kursy walut zastosowane w sprawozdaniu finansowym	2026 styczeń - wrzesień		2025 styczeń - wrzesień/grudzień	
	EUR	USD	EUR	USD
dla pozycji bilansowych	4,3672	3,8449	4,2267	3,6016
dla pozycji wynikowych i przepływów pieniężnych	4,2800	3,6927	4,2365	3,7851

2.1 Wybrane jednostkowe dane finansowe

Dane w tys.	1 stycznia - 30 września 2026		1 stycznia - 30 września 2025	
	PLN	EUR	PLN	EUR
Przychody netto ze sprzedaży produktów i usług	3 029	708	10 869	2 566
Przychody z tytułu dotacji	2 459	574	1 267	299
Zysk (strata) ze sprzedaży	-4 103	-959	-1 997	-471
Zysk (strata) brutto	-14 822	-3 463	-13 915	-3 285
Zysk (strata) netto	-14 822	-3 463	-13 915	-3 285
Amortyzacja	5 212	1 218	4 338	1 024
Przepływy pieniężne netto z działalności operacyjnej	-10 930	-2 554	-15 494	-3 657
Przepływy pieniężne netto z działalności inwestycyjnej	-1 745	-408	-407	-96
Przepływy pieniężne netto z działalności finansowej	15 955	3 728	-1 796	-424

Dane w tys.	30 wrzesień 2026		31 grudzień 2025	
	PLN	EUR	PLN	EUR
Kapitał (fundusz) własny	25 079	5 743	21 377	5 058
Zobowiązania krótkoterminowe	8 777	2 010	10 351	2 449
Zobowiązania długoterminowe	14 210	3 254	17 120	4 050
Środki pieniężne i inne aktywa pieniężne	9 654	2 211	6 363	1 505
Należności krótkoterminowe	6 867	1 572	7 462	1 765
Należności długoterminowe	1 166	267	1 232	291

2.2 Wybrane skonsolidowane dane finansowe

Dane w tys.	1 stycznia - 30 września 2026		1 stycznia - 30 września 2025	
	PLN	EUR	PLN	EUR
Przychody netto ze sprzedaży produktów i usług	4 361	1 019	10 273	2 425
Przychody z tytułu dotacji	2 459	574	1 267	299
Zysk (strata) ze sprzedaży	-2 811	-657	-2 429	-573
Zysk (strata) brutto	-15 520	-3 626	-16 118	-3 805
Zysk (strata) netto	-15 520	-3 626	-16 118	-3 805
Amortyzacja	5 249	1 226	4 301	1 015
Przepływy pieniężne netto z działalności operacyjnej	-10 908	-2 549	-15 535	-3 667
Przepływy pieniężne netto z działalności inwestycyjnej	-1 766	-413	-407	-96
Przepływy pieniężne netto z działalności finansowej	15 955	3 728	-1 796	-424

Dane w tys. Kapitał (fundusz) własny	30 wrzesień 2026		31 grudzień 2025	
	PLN	EUR	PLN	EUR
Kapitał (fundusz) własny	22 552	5 164	19 403	4 591
Zobowiązania krótkoterminowe	9 802	2 244	10 482	2 480
Zobowiązania długoterminowe	14 210	3 254	17 120	4 050
Środki pieniężne i inne aktywa pieniężne	9 922	2 272	6 642	1 571
Należności krótkoterminowe	4 653	1 065	4 888	1 157
Należności długoterminowe	1 024	235	1 002	237

SPRAWOZDANIE ZARZĄDU Z DZIAŁALNOŚCI

3. SPRAWOZDANIE ZARZĄDU Z DZIAŁALNOŚCI XTPL S.A. ORAZ GRUPY KAPITAŁOWEJ XTPL S.A.

3.1 Podstawowe informacje o Emitencie

Nazwa (firma):	XTPL Spółka Akcyjna
Siedziba:	Wrocław, Polska
Adres	Legnicka 48E, 54-202 Wrocław, Polska
Kraj	Polska
KRS	0000619674
NIP	9512394886
REGON	361898062
Sąd rejestrowy	Sąd Rejonowy dla Wrocławia-Fabrycznej we Wrocławiu, VI Wydział Gospodarczy KRS
Miejsce rejestracji:	Polska
Kapitał zakładowy:	294.987,70 PLN wpłacony w całości
Numer telefonu:	+48 71 707 22 04
Adres internetowy:	www.xtpl.com
E-mail:	investors@xtpl.com

Spółka posiada status spółki publicznej (giełdowej), której akcje notowane są od dnia 20 lutego 2019 roku na rynku regulowanym (równoległym) prowadzonym przez Giełdę Papierów Wartościowych w Warszawie S.A.

Ticker GPW	XTP
ISIN	PLXTPL000018
Liczba akcji	2 949 877
Free Float	44,62%
Indeksy	WIG, WIGTECH, INNOVATOR, WIGtechTR, WIG-Poland, GPWB-CENTR oraz CEEplus.

Od marca 2020 Spółka jest także notowana na Open Market przy Deutsche Börse we Frankfurcie (ticker FRA: 5C8). W zakresie sprawozdawczości finansowej Grupa Kapitałowa i Spółka stosują zasady MSR/MSSF. Rok obrotowy Spółki i Grupy Kapitałowej trwa od 1 stycznia do 31 grudnia.

3.2 Historia Spółki

Rok	Kamień milowy	Znaczenie strategiczne
2015-2016	Założenie firmy XTPL we Wrocławiu i wstępne opracowanie koncepcji UPD	Stworzenie naukowych i inżynieryjnych podstaw druku addytywnego z rozdzielczością poniżej jednego mikrometra. Wyznaczenie długoterminowego kierunku działalności firmy w zakresie produkcji mikroelektroniki o wysokiej precyzji.
2017-2018	Wstępna walidacja zasady depozycji oraz pierwsze autorskie konstrukcje dysz i receptury tuszów	Wykazano wykonalność ultraprecyzyjnej addytywnej depozycji i potwierdzono różnicę w stosunku do konwencjonalnego druku i litografii. XTPL zyskało pozycję organizacji badawczo-rozwojowej zajmującej się zaawansowanymi technologiami.

Rok	Kamień milowy	Znaczenie strategiczne
2017	IPO i debiut na NewConnect	Wejście w ekosystem umożliwiający finansowanie technologicznego start up.
2019	Debiut na rynku regulowanym (równoległym) prowadzonym przez Giełdę Papierów Wartościowych w Warszawie	Dostęp do szerokiego rynku umożliwiający finansowanie rozwoju biznesu oraz prac badawczych.
2020	Pierwsza transakcja sprzedaży autorskiego produktu - tuszu przewodzącego, opartego na nanocząstkach srebra	Dostawa zrealizowana dla jednego z partnerów działających w pierwszym komercjalizowanym przez XTPL polu aplikacyjnym, w sektorze wyświetlaczy, pozwala Spółce zaistnieć na rynku jako dostawca komercyjny.
2020	Wprowadzenie na rynek systemu Delta Printing System (DPS)	Pierwszy komercyjny produkt hardware firmy. Umożliwia globalnym instytucjom badawczym wdrożenie technologii UPD do badań w zakresie mikrofabrykacji i tworzenia prototypów. Zapewnia wczesne przychody i globalną rozpoznawalność.
2020-2021	Pierwsze sprzedaże i wdrożenia systemów DPS w Europie, Azji i Ameryce Północnej; rosnąca liczba publikacji naukowych odnoszących się do materiałów i procesów XTPL	Tworzy rozproszony ekosystem naukowców i pierwszych użytkowników. Zapewnia zewnętrzną weryfikację technologii i przyspiesza odkrywanie nowych zastosowań. Poszerza zasięg komercyjny.
2021-2022	Strategiczne ukierunkowanie na zastosowania przemysłowe w dziedzinie wyświetlaczy, opakowań półprzewodników i elektroniki HDI	Wprowadza ustrukturyzowany model współpracy z klientami (wykonalność - walidacja - prototyp - wdrożenie przemysłowe). Wzmacnia koncentrację na rynkach przemysłowych o wysokiej wartości.
2022	Umowa z notowaną na NASDAQ izraelską firmą Nano Dimension Ltd. w zakresie opracowania specjalnej formulacji tuszu do rynku drukowanych płytek PCB oraz Additively Manufactured Electronics (AME).	Wzmacnia pozycję XTPL na rynku jako dostawcy autorskich rozwiązań w obszarze High Performance Materials.
2022	Publikacja wyników badań nad technologią UPD w czasopiśmie „Scientific Reports", wykazując możliwość drukowania z dokładnością do jednego mikrometra na różnych etapach procesu i na złożonych topografiach	Zweryfikowany przez ekspertów dowód wydajności na poziomie przemysłowym w kontekście mikroelektroniki. Zwiększa to wiarygodność firmy wśród czołowych producentów i integratorów sprzętu.
2022	Sprzedaż pierwszego modułu UPD do integracji przemysłowej w prototypie przemysłowego urządzenia do zastosowań w produkcji półprzewodników dla Partnera z Tajwanu	Przejście do etapu ścisłej współpracy Spółki z Partnerem, nakierowanej na opracowanie i wdrożenie przemysłowe urządzenia na linie produkcyjne u wiodącego globalnego producenta elementów półprzewodnikowych na Tajwanie, potwierdza atrakcyjność rozwiązania technologicznego Spółki i potencjał komercjalizacyjny technologii XTPL

Rok	Kamień milowy	Znaczenie strategiczne
		w ramach linii biznesowej modułów drukujących do integracji przemysłowej.
2023	Publikacje w czasopismach „Advanced Functional Materials" i „ACS Omega" pokazujące znaczenie technologii UPD dla tranzystorów OFET i elastycznych diod QLED	Rozszerza znaczenie technologiczne poza wyświetlacze na półprzewodniki i drukowaną optoelektronikę. Wzmacnia referencje w zakresie materiałów i procesów.
2023-2024	Przejście wielu projektów przemysłowych do zaawansowanych etapów walidacji (Korea, Chiny, Tajwan, USA)	Potwierdza popyt w różnych regionach. Wykazuje możliwość zastosowania w naprawie wyświetlaczy, zaawansowanym pakowaniu i połączeniach o wysokiej gęstości. Przygotowuje do wdrożenia na skalę przemysłową.
2024	Utworzenie Centrum Demonstracyjnego XTPL w Bostonie	Dedykowane centrum dla klientów z Ameryki Północnej. Zwiększa możliwości wsparcia dla instytucji badawczo-rozwojowych i partnerów przemysłowych. Rozszerza globalny zasięg komercyjny.
2025	Pierwsze wdrożenie przemysłowe: zamówienie na sześć modułów UPD od dużego globalnego producenta wyświetlaczy (przychody >20 mld USD)	Oznacza przejście od działalności skoncentrowanej na badaniach i rozwoju do wdrożeń przemysłowych. Stanowi kluczową instalację referencyjną, umożliwiającą przyspieszenie realizacji kolejnych projektów przemysłowych.
2025	Rozszerzenie portfela projektów przemysłowych do jedenastu aktywnych przedsięwzięć na głównych rynkach elektronicznych	Wzmacnia dynamikę rozwoju przemysłowego i świadczy o rosnącym zainteresowaniu klientów. Tworzy podstawy do skalowania działalności w wielu lokalizacjach i w wielu liniach produkcyjnych.
2025	Sprzedaż urządzenia Delta Printing System do podmiotu z sektora obronnego (defence contractor) w USA	Otwiera istotny, specyficzny rynek o wysokim potencjale wzrostu w kontekście sytuacji geopolitycznej.
2026	Zawarcie partnerstwa strategicznego z Manz Asia na Tajwanie	Wejście do centrum innowacji półprzewodnikowych na Tajwanie oraz rozszerzenie sieci dystrybucji na Tajwanie i w Indiach.
2026	Pierwsza sprzedaż systemu ODRA do klienta przemysłowego obsługującego obszar półprzewodnikowy w sektorach obronnym i AI w USA	Wypełnia niszę między urządzeniami laboratoryjnymi DPS (Delta Printing System) a przemysłowymi modułami UPD. Samodzielnie operujący system przeznaczony jest do produkcji przemysłowej High-Mix, Low-Volume (HMLV), tj. zróżnicowanej produkcji w małych seriach.
2026	Zamówienie ramowe na 10 modułów UPD w obszarze technologii nowoczesnych wyświetlaczy (FPD) w ramach kontynuacji pierwszego wdrożenia przemysłowego technologii XTPL	Potwierdza kontynuację współpracy z globalnym producentem wyświetlaczy w ramach wieloletniego projektu wdrożeniowego.

Rok	Kamień milowy	Znaczenie strategiczne
2026 - obecnie	Konsolidacja pozycji jako dostawcy precyzyjnej technologii addytywnej w branżach wyświetlaczy, półprzewodników, płytek drukowanych i elektroniki elastycznej	Przygotowuje firmę XTPL do dalszego rozwoju. Integruje sprzęt, materiały i know-how w zakresie procesów w spójną platformę dostosowaną do długoterminowych trendów branżowych.

3.3 Opis działalności

XTPL to spółka deep tech, zajmująca się komercjalizacją technologii Ultra-Precise Dispensing (UPD) - autorskiej platformy do addytywnego nanodruku, która umożliwia nakładanie materiałów funkcjonalnych w skali mikrometrowej przy użyciu past i tuszów o ultra wysokiej lepkości. Spółka zajmuje się rozwiązaniem kluczowego wąskiego gardła w produkcji elektroniki nowej generacji, gdzie konwencjonalne metody fotolitografii, łączenia drutowego oraz drukowania opartego na kropkach osiągają fundamentalne ograniczenia techniczne, ekonomiczne i związane ze zrównoważonym rozwojem. Technologia XTPL umożliwia bezmaskowe, selektywne i trójwymiarowe nakładanie materiałów na złożone podłoża, otwierając drogę do nowych urządzeń w zakresie wyświetlaczy, zaawansowanego mikromontażu półprzewodników oraz produkcji mikro-LED.

Technologia: Ultra-Precise Dispensing to opatentowany, napędzany ciśnieniem proces umożliwiający drukowanie elementów o rozmiarach do 1 µm przy jednoczesnej obsłudze materiałów o lepkości do >2 500 000 cP i zawartości metalu na poziomie 85–87%. Proces ten przebiega bez konieczności stosowania pomieszczeń czystych, pól elektrycznych ani fotomasek i umożliwia drukowanie 3D na stopniach, rowkach, krawędziach i innych heterogenicznych bądź zakrzywionych powierzchniach.

Propozycja wartości: XTPL łączy precyzję poniżej 10 µm, niezwykłą wszechstronność materiałową oraz prawdziwe możliwości 3D w jednym, sprawdzonym w produkcji procesie addytywnym. Klienci zyskują, dzięki niższym nakładom inwestycyjnym w porównaniu z fotolitografią, 80-90-procentową redukcję odpadów materiałowych, szybsze cykle rozwoju oraz możliwość przeprowadzania lokalnych napraw i ulepszeń, niemożliwych do wykonania przy użyciu dotychczasowych metod.

3.4 Władze Emitenta

Zarząd

Na Dzień Bilansowy oraz na Datę Raportu Zarząd pełnił obowiązki w następującym składzie:

- Dr Filip Granek - Prezes Zarządu,
- Jacek Olszański - Członek Zarządu.

Rada Nadzorcza

Na Dzień Bilansowy oraz na Datę Raportu Rada Nadzorcza (RN) pełniła obowiązki w następującym składzie:

- Dr Wiesław Rozłucki - Przewodniczący RN, niezależny Członek RN,
- Dr hab. Bartosz Wojciechowski - Wiceprzewodniczący RN,
- Beata Turlejska - Członek RN,
- Piotr Lembas - niezależny Członek RN,
- Prof. dr hab. Herbert Wirth - niezależny Członek RN.

Komitet Audytu:

Na Dzień Bilansowy oraz na Datę Raportu Komitet Audytu (KA) pełnił obowiązki w następującym składzie:

– Piotr Lembas - Przewodniczący Komitetu Audytu, niezależny Członek KA,
– Dr Wiesław Rozłucki - Członek Komitetu Audytu, niezależny Członek KA,
– Prof. dr hab. Herbert Wirth - Członek Komitetu Audytu, niezależny Członek KA.

Organy zarządzające i nadzorujące w Grupie Kapitałowej

Dane o członkach Zarządu spółki zależnej XTPL Inc.

Zarząd został powołany 24 listopada 2023 r.

Kadencja Zarządu jest wspólna i czas kadencji jest nieokreślony

W okresie od dnia 1 stycznia 2026 roku do dnia 30 września 2026 roku w skład Zarządu wchodzili:

- Filip Granek - President and CEO, Treasurer
- Urs Berger – Secretary
- Stan Lewandowski - Assistant Secretary

Skład Zarządu do dnia sporządzenia Raportu pozostał bez zmian.

Dane o członkach Zarządu spółki zależnej TPL Sp. z o.o.

Zarząd został powołany 10 maja 2024 r.

W okresie od dnia 1 stycznia 2026 roku do dnia 30 września 2026 roku w skład Zarządu wchodzili:

- Jacek Olszański - Prezes Zarządu

Skład Zarządu do dnia sporządzenia Raportu pozostał bez zmian.

3.5 Podstawowe informacje o Grupie Kapitałowej

Struktura grupy kapitałowej XTPL S.A. na Datę Raportu jest następująca:

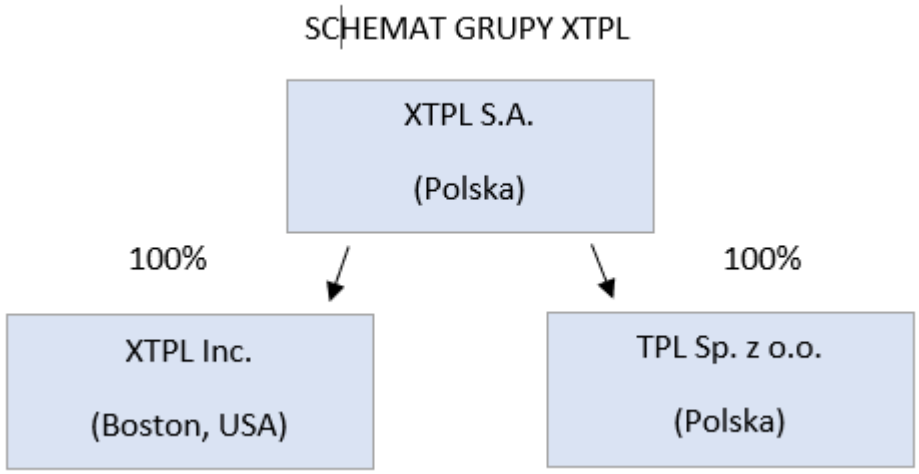

Dane spółki zależnej XTPL Inc.

Nazwa (firma):	**XTPL Inc.**
Kraj:	Stany Zjednoczone
Siedziba	Boston
Adres:	Greentown Labs 444 Somerville Ave Somerville, MA 02143 USA
NIP:	001726856

Dane spółki zależnej TPL Sp. z o.o.

Nazwa (firma):	TPL Sp. z o.o.
Kraj:	Polska
Siedziba	Wrocław
Adres:	Siedziba Spółki mieści się we Wrocławiu ul. Legnicka 48E, 54-202 Wrocław, Poland
Numer KRS:	0000553991
Oznaczenie Sądu:	Sąd Rejonowy dla Wrocławia-Fabrycznej we Wrocławiu, VI Wydział Gospodarczy Krajowego Rejestru Sądowego
REGON:	361312719
NIP:	8943061516

3.6 Opis zmian organizacji Grupy Kapitałowej

Nie dotyczy. W Okresie Sprawozdawczym nie miały miejsca zmiany organizacji Grupy Kapitałowej.

3.7 Oddziały

Nie dotyczy. Jednostka Dominująca ani Spółka Zależna nie posiadają oddziałów.

3.8 Produkty, model biznesowy, strategia i perspektywy rozwoju

Spółka generuje przychody ze sprzedaży autorskich produktów:

- Urządzenie Ultra-Precise Dispensing System (UPD)

Rozwijana przez Emitenta linia produktowa UPD System stanowi modularne urządzenia do dyspensingu UPD przeznaczone do integracji z systemami przemysłowymi, dzięki czemu integratorzy przemysłowi i klienci końcowi mogą korzystać z możliwości drukowania struktur funkcjonalnych o wysokiej rozdzielczości i gęstości upakowania. Te innowacyjne moduły drukujące z kompatybilnymi nanotuszami pozwalają na ultraprecyzyjne tworzenie linii przewodzących na wybranym podłożu technologicznym klienta w aplikacjach nisko i wielkoseryjnych. UPD System integruje wszystkie funkcje wymagane przez technologię ultraprecyzyjnego dyspensingu XTPL® wraz ze sterowaniem elektronicznym i autorskim pakietem oprogramowania XTPL® UPD Process Control Software. Poza znacznym zainteresowaniem rynku odnośnie waluacji rozwiązania typu UPD System XTPL prowadzi zaawansowane rozmowy w zakresie komercjalizacji rozwiązań UPD System z trzema globalnymi producentami elektroniki użytkowej (w Europie, Korei Południowej i USA) oraz sześcioma integratorami przemysłowymi i producentami maszyn przemysłowych (na Tajwanie, w Korei Południowej, w Chinach, Japonii i USA).

Spółka na Dzień Raportu sprzedała i dostarczyła 15 produktów linii UPD

- Urządzenie Delta Printing System (DPS)

Delta Printing System to samodzielny system badawczo-rozwojowy i prototypowy, który umożliwia sprawdzenie możliwości technologii UPD opracowanej przez XTPL na różnych podłożach i z użyciem nanotuszów Emitenta. Zadaniem urządzenia jest również promocja technologii Emitenta wśród światowych liderów opinii branży wysokich technologii - w tym wśród najlepszych ośrodków akademickich, naukowych oraz instytutów R&D producentów elektroniki. Komercjalizacja tej linii biznesowej przez Emitenta rozpoczęła się na przełomie 2020 i 2021.

Spółka na Dzień Raportu sprzedała i dostarczyła 48 produktów linii DPS.

- High-Performance Materials (HPM)

Od czasu rozpoczęcia komercjalizacji nanotuszów opracowanych przez wewnętrzny dział R&D Spółki, linia materiałów XTPL jest rozwijana jako komplementarna, a jednocześnie niezależna linia biznesowa. W tym czasie Spółka zanotowała znaczący wzrost działań w zakresie oferowanych nanotuszów, rozrost bazy klientów oraz rosnące wyniki sprzedażowe. Oferta tej jednostki biznesowej obejmuje zarówno nanopasty elektrycznie przewodzące o unikatowej formule umożliwiające pełne wykorzystanie potencjału metody PD, jak również linię tuszów i past na bazie nanocząstek srebra skierowanych do użytku w innych technologiach druku, takich jak inkjet printing, LIFT (Laser Induced Forward Transfer), druk aerozolowy (z systemami pneumatycznymi) czy micro-dispensing.
Spółka na Dzień Raportu sprzedała produkty linii HPM w ramach 136 transakcji w Okresie Sprawozdawczym (łącznie 388) od początku komercjalizacji nanotuszów - HPM z regionów EMEA, USA i Azji, do klientów w 24 krajach, zyskując zaufanie 81 powracających klientów.
W 2025 r. Emitent w ramach portfolio produktowego oferował w ramach linii HPM nowy innowacyjny produkt: pastę elektrycznie przewodzącą na bazie nanocząstek złota. W ten sposób oferta XTPL obejmuje obecnie tusze i pasty oparte o dwa różne rodzaje nanocząstek metalicznych: srebra i złota.
W 2026 roku Emitent kontynuuje prace w ramach dalszej rozbudowy portfolio produktowego linii HPM o tusze i pasty oparte o miedź.

- Urządzenie ODRA

System ODRA (wcześniej znany pod roboczą nazwą DPS+) tworzy czwartą linię biznesową XTPL, wypełniając niszę między urządzeniami laboratoryjnymi DPS (Delta Printing System), a przemysłowymi modułami UPD. Samodzielnie operujący system przeznaczony jest do produkcji przemysłowej High-Mix, Low-Volume (HMLV), tj. zróżnicowanej produkcji w małych seriach.
Kluczowe cechy ODRA:

1. Potencjał powtarzalnych zamówień: użytkownicy profesjonalni z reguły potrzebują więcej niż jednego systemu ODRA, co odróżnia tę linię od DPS (przeważnie 1 urządzenie na klienta);
2. Profil użytkownika: klienci przemysłowi, w tym kontrahenci sektora obronnego w odróżnieniu od DPS (laboratoria, instytuty naukowe, R&D).

MODEL BIZNESOWY:

• SPRZEDAŻ PRODUKTÓW: Spółka prowadzi sprzedaż produktów z wykorzystaniem własnego zespołu, który jest w bezpośrednim kontakcie z szeregiem odbiorców zainteresowanych produktami i rozwiązaniami Spółki w obrębie linii biznesowych: urządzeń DPS, modułów UPD, systemów ODRA oraz HPM (nanotusze).
Spółka posiada również własne centrum demonstracyjno-sprzedażowe w Bostonie oraz centrum demonstracji na Tajwanie prowadzone wspólnie z firmą Manz Asia.

• MIĘDZYNARODOWA SIEĆ DYSTRYBUTORÓW: Począwszy od 2021 roku Spółka rozpoczęła budowę sieci dystrybutorskiej, która ułatwi promowanie technologii i produktów XTPL na najważniejszych dla Emitenta rynkach.

• LICENCJONOWANIE: Spółka opracowuje przystosowane do danego pola aplikacyjnego rozwiązanie technologiczne, które licencjonuje partnerowi, tworzącemu na jej bazie urządzenia umożliwiające zastosowanie technologii w przemyśle. Przychodem Spółki w tym przypadku są opłaty licencyjne bazujące na sprzedaży urządzeń, w których wdrożono opracowaną technologię.

• PARTNERSTWO STRATEGICZNE I UMOWY DYSTRYBUCJI: Spółka opracowuje przystosowane do danego pola aplikacyjnego rozwiązanie technologiczne i komercjalizuje je we współpracy z partnerem strategicznym, z którym zawiera umowę np. typu joint venture.

Optymalny model biznesowy jest wybierany przez Spółkę w zależności od specyfiki klientów w danym polu aplikacyjnym. Obecnie prowadzone rozmowy uwzględniają wszystkie wymienione powyżej modele biznesowe, a wybór właściwego dokonywany jest w trakcie budowania relacji.

3.9 Opis istotnych dokonań i niepowodzeń XTPL i grupy kapitałowej w III kwartale 2026 roku

3.9.1 Postępy i osiągnięcia Emitenta w komercjalizacji technologii oraz produktów

W pierwszych trzech kwartałach 2026 roku Spółka koncentrowała się na umacnianiu pozycji dostawcy precyzyjnej technologii addytywnej w branżach wyświetlaczy, półprzewodników, płytek drukowanych i elektroniki elastycznej. W efekcie tych działań osiągnęła istotne postępy w komercjalizacji technologii i produktów.

Strategiczne partnerstwo z firmą Manz Asia

W lutym 2026 roku Spółka zawarła umowę o strategicznym partnerstwie z firmą Manz Asia. Manz Asia to wyspecjalizowany producent zaawansowanych maszyn dla przemysłu półprzewodnikowego, zatrudniający ok. 380 inżynierów i specjalistów, z ponad 40-letnim doświadczeniem w automatyzacji procesów produkcyjnych dla branży półprzewodnikowej i wyświetlaczy. Firma specjalizuje się w panel-level packaging, w tym w technologiach Fan-Out Panel-Level Packaging [“FOPLP”], Through Glass Via [“TGV”] oraz IC substrates. Posiada struktury operacyjne na Tajwanie (Taoyuan), w Chinach (Suzhou) i w Indiach (New Delhi) oraz dedykowane Semiconductor Innovation R&D Center w Taoyuan.

W ramach umowy firma Manz Asia zakupiła od XTPL Delta Printing System, który został zainstalowany w Centrum Badań i Rozwoju Innowacji Półprzewodnikowych firmy Manz w Taoyuan na Tajwanie. W centrum tym firmy XTPL i Manz Asia mają możliwość wspólnie przeprowadzać prezentacje i oceny technologii ultraprecyzyjnego dozowania dla klientów przemysłowych z sektora zaawansowanego mikromontażu półprzewodników. Obaj partnerzy wnoszą do współpracy własne bazy klientów zainteresowanych technologią precyzyjnego drukowania.

W perspektywie długoterminowej partnerstwo obejmuje możliwość integracji technologii UPD z maszynami Manz Asia w ramach dedykowanych projektów wdrożeniowych w zakładach klientów. Jednocześnie Manz Asia objął rolę dystrybutora produktów i usług XTPL na Tajwanie i w Indiach, gdzie działa od prawie 20 lat i dysponuje wyspecjalizowanym zespołem sprzedaży i wsparcia technicznego.

Tajwan jest jednym z kluczowych światowych rynków technologii półprzewodnikowej i jednym ze strategicznych rynków XTPL. Spółka prowadzi obecnie zaawansowany projekt ewaluacyjny we współpracy z wiodącym tajwańskim producentem półprzewodników. Partnerstwo z Manz Asia znacznie skraca dystans do decydentów i innowatorów w lokalnym ekosystemie przemysłowym. Wspólne centrum demonstracyjne w Taoyuan umożliwia ocenę technologii XTPL w pobliżu potencjalnych klientów, co stanowi kluczowy czynnik w procesach zaopatrzeniowych głównych graczy przemysłowych w regionie. Dla XTPL partnerstwo z uznanym lokalnym podmiotem stanowi optymalny model wejścia na rynki azjatyckie, który uzupełnia model spółki zależnej będącej w całości własnością firmy, z powodzeniem wdrożony w Stanach Zjednoczonych (XTPL Inc., Boston), oraz umożliwia szybszą penetrację rynku przy znacznie niższych nakładach kapitałowych.

Pierwsza sprzedaż systemu ODRA

W marcu 2026 roku Spółka przyjęła pierwsze zamówienie na system ODRA. Urządzenie ODRA (wcześniej znane pod roboczą nazwą DPS+) stanowi czwartą linię biznesową XTPL, wypełniając lukę między urządzeniami laboratoryjnymi DPS a modułami przemysłowymi UPD. Ten samodzielny system jest przeznaczony do produkcji przemysłowej typu High-Mix, Low-Volume (HMLV), czyli zróżnicowanej produkcji w małych partiach. Kluczowe

cechy ODRA to: potencjał powtarzalnych zamówień, klienci przemysłowi, kontrahenci z sektora obronnego oraz cena jednostkowa wynosząca 400 000–500 000 dolarów.
Pierwszym nabywcą systemu ODRA jest klient przemysłowy z siedzibą w Dolinie Krzemowej (Kalifornia, USA), specjalizujący się w zaawansowanym mikromontażu półprzewodników oraz świadczący usługi w zakresie prototypowania i produkcji małoseryjnej (HMLV) dla wymagających klientów z sektorów technologicznego i obronnego. Klient posiada certyfikat ITAR (International Traffic in Arms Regulations), co umożliwia mu współpracę z wykonawcami z sektora obronnego. Jest on również członkiem prestiżowego międzynarodowego konsorcjum badawczo-rozwojowego zajmującego się zaawansowanym mikromontażem półprzewodników w Dolinie Krzemowej. Klient ten nabył wcześniej system Delta Printing System i korzysta z niego od ponad roku w celu przeprowadzenia wstępnej oceny technologii XTPL. Zakup systemu ODRA stanowi ważne potwierdzenie skuteczności tej technologii. Klient przeszedł od urządzenia prototypowego do bardziej zaawansowanego narzędzia zorientowanego na produkcję, aby rozszerzyć własną ofertę usług. Istnieje potencjał, że po pomyślnej instalacji i walidacji pierwszego systemu klient zakupi dodatkowe jednostki ODRA.
Profil pierwszego przyszłego użytkownika ODRA, jego portfolio klientów oraz certyfikat ITAR stwarzają znaczny potencjał dla technologii XTPL w projektach realizowanych dla sektora obronnego. Spółka już wcześniej sygnalizowała zainteresowanie podmiotów z sektora obronnego technologią UPD, co zaowocowało sprzedażą systemu DPS amerykańskiemu klientowi przemysłowemu z sektora obronnego. Kolejny egzemplarz systemu DPS został sprzedany Uniwersytetowi Massachusetts w Lowell, który prowadzi Instytut Badawczy Raytheon-UMass Lowell (RURI). Potencjalne zastosowania obejmują ekranowanie elektromagnetyczne dronów, komunikację wysokoczęstotliwościową dla radarów oraz naprawę zaawansowanych komponentów mikroelektronicznych w pobliżu pola walki.

Pierwsza sprzedaż modułu UPD do klienta przemysłowego w Japonii

W czerwcu Spółka potwierdziła zamówienie na moduł UPD od notowanego na giełdzie japońskiego podmiotu z blisko czterdziestoletnim doświadczeniem w projektowaniu i dostarczaniu zaawansowanych, zautomatyzowanych urządzeń przemysłowych dla globalnego sektora elektroniki i półprzewodników. Moduł UPD zostanie zintegrowany z prototypową maszyną przemysłową budowaną przez Klienta i wykorzystany w procesach yield management (poprawy uzysków produkcyjnych) dla zaawansowanych obwodów drukowanych HDI/UHDI PCB oraz podłoży dla półprzewodników związanych z obszarem zaawansowanego pakowania (advanced packaging). Była to pierwsza sprzedaż urządzenia XTPL do Japonii. Zamówienie było efektem przeprowadzonej ewaluacji technologicznej oraz około rocznego rozwoju relacji pomiędzy stronami. Projekt wszedł w najbardziej zaawansowaną fazę procesu wdrożeniowego - czwarty etap, tj. budowę prototypowej maszyny przemysłowej zintegrowanej z modułem UPD, poprzedzający decyzję o wdrożeniu przemysłowym (etap piąty). Tym samym zamówienie powiększyło najbardziej zaawansowaną część przemysłowego pipeline'u XTPL oraz poszerzyło go o nową geografię. Kluczowym czynnikiem decyzji Klienta jest unikalna zdolność XTPL do wysokoprecyzyjnego dozowania ścieżek miedzianych (copper traces) materiału istotnie trudniejszego w precyzyjnym dozowaniu niż srebro dominujące w aplikacjach dla nowoczesnych wyświetlaczy (ang. flat panel display FPD). Zamówiony moduł wyróżnia się bardziej zaawansowaną specyfikacją i konstrukcją niż moduły wykorzystywane w aplikacjach FPD, co przekłada się na ok. dwukrotnie wyższą jednostkową wartość sprzedaży. Sprzedaż jest wspierana przez lokalnego dystrybutora XTPL w Japonii - firmę PEC (Printed Electronics Corporation).

Sprzedaż urządzenia Delta Printing System wraz z dedykowanym systemem laserowym do nowego partnera przemysłowego w Japonii

W dniu 3 lipca nastąpiło potwierdzenie kolejnego zamówienia z rynku japońskiego. Przedmiotem zamówienia jest system DPS wraz z dedykowanym systemem laserowym umożliwiającym spiekanie laserowe wydrukowanych ścieżek miedzianych.

Zamawiającym jest japoński producent zaawansowanych, zautomatyzowanych maszyn przemysłowych dla globalnego sektora elektroniki i technologii półprzewodnikowych, posiadający kilkudziesięcioletnie doświadczenie w projektowaniu i dostarczaniu takich rozwiązań na wielu rynkach na świecie.
Urządzenie DPS pełni funkcję laboratoryjnego demonstratora technologii Ultra-Precise Dispensing oraz narzędzia do jej samodzielnej walidacji przez Klienta. Wraz z dedykowanym systemem laserowym zostanie wykorzystane w procesach yield management (poprawy uzysków produkcyjnych) dla zaawansowanych struktur stosowanych w obszarze zaawansowanego pakowania (advanced packaging) w tym zaawansowanych obwodów drukowanych HDI/UHDI PCB oraz podłoży dla półprzewodników z użyciem miedzi jako materiału przewodzącego. Zamówienie jest konsekwencją pomyślnej walidacji technologii przeprowadzonej wspólnie przez Klienta i XTPL w laboratorium Spółki we Wrocławiu i wiąże się z przejściem projektu do trzeciego z pięciu etapów procesu wdrożeń przemysłowych XTPL, w ramach którego Klient rozpoczyna samodzielną walidację technologii Spółki we własnym laboratorium badawczo-rozwojowym. W przypadku pozytywnych wyników kolejny etap obejmuje zamówienie modułu UPD oraz jego integrację w prototypowej maszynie przemysłowej Klienta (etap czwarty), poprzedzającą decyzję o pełnym wdrożeniu przemysłowym technologii XTPL (etap piąty).
Sprzedaż jest wspierana przez lokalnego dystrybutora XTPL w Japonii, firmę PEC (Printed Electronics Corporation).

Zamówienie ramowe na 10 modułów UPD w obszarze technologii nowoczesnych wyświetlaczy (FPD) w ramach kontynuacji pierwszego wdrożenia przemysłowego technologii XTPL w Chinach

W dniu 23 lipca wpłynęło do Spółki zamówienie ramowe na 10 modułów UPD w obszarze technologii nowoczesnych wyświetlaczy (FPD), które zostaną wykorzystane do budowy kolejnych maszyn przemysłowych pracujących na linii produkcyjnej klienta końcowego - jednego z największych producentów wyświetlaczy FPD (Flat Panel Display) w Chinach. Moduły UPD zostaną wykorzystane w procesach yield management (poprawy uzysków produkcyjnych) w nowoczesnych wyświetlaczach FPD (ang. Flat Panel Display) o ultrawysokiej rozdzielczości.
Zamówienie stanowi kolejny etap pierwszego w historii Emitenta wdrożenia przemysłowego technologii UPD, zapoczątkowanego w styczniu 2025 roku, w ramach którego Spółka zrealizowała zamówienie na pierwszą partię 6 modułów UPD, dostarczonych Klientowi Końcowemu i pomyślnie zintegrowanych z przemysłowymi urządzeniami do procesów yield management. Obecne zamówienie potwierdza kontynuację tej współpracy w ramach wieloletniego projektu wdrożeniowego.

Sprzedaż urządzenia Delta Printing System do Boise State University w USA

W dniu 30 września Spółka potwierdziła zamówienie złożone przez Boise State University w USA na dostawę urządzenia Delta Printing System. Urządzenie DPS będzie wykorzystywane m.in. w pracach badawczo-rozwojowych w obszarze zaawansowanych technologii wytwarzania, w tym druku struktur funkcjonalnych.
Przychody uzyskane z realizacji obecnego zamówienia urządzenia będą miały pozytywny wpływ na wyniki finansowe XTPL S.A. osiągnięte w 2026 r.

Osiągnięcia i postępy w pracach badawczo-rozwojowych

Główne osiągnięcia i postępy w pracach badawczo-rozwojowych w Okresie Sprawozdawczym dotyczyły:

1. Rozwoju tuszów o wysokim stężeniu (past) na bazie nanocząstek miedzi dedykowanych do naprawy defektów w zaawansowanych płytkach PCB: HDI (High Density Interconnect) oraz Ultra HDI (UHDI).
2. Rozwoju tuszów o wysokim stężeniu (past) na bazie nanocząstek złota do zastosowań związanych z sektorem MedTech (technologie medyczne) i Biotech (biotechnologia).

3. Opracowania możliwości wykorzystania technologii Ultra-Precise Dispensing (UPD) do wypełniania przelotek TSV z użyciem past srebrnych rozwijanych w XTPL, osiągając struktury o bardzo wysokim współczynniku głębokości przelotki do jej średnicy dochodzącym do 14:1.
4. Opracowania technologii wydłużenia czasu życia dla dysz o zewnętrznej średnicy otworu 1.5 µm do co najmniej 5 dni pracy w warunkach przemysłowych.
5. Opracowanie techniki drukowania mikroelektrod do charakteryzacji elektrycznej materiałów 2D.
6. Opracowania, budowy oraz dostarczenia do klienta modułu drukującego UPD w wersji PRO.
7. Prace nad realizacją projektów w ramach procesu NPD (New Product Development) odpowiadających roadmapie rozwoju urządzeń DPS, modułów UPD oraz materiałów HPM.

W raportowanym okresie Zespół B+R pracował nad opracowaniem pasty bazującej na nanocząstkach miedzi, o wysokiej zawartości materiału stałego i kompatybilną z technologią UPD. Opracowywana pasta jest dedykowana do naprawy defektów w zaawansowanych płytkach PCB: HDI (High Density Interconnect) oraz Ultra HDI (UHDI). Pasta bazująca na nanocząstkach Cu umożliwia:

- naprawę otwartych defektów w ścieżkach przewodzących,
- precyzyjne odtworzenie profilu naprawy zgodnie z wymiarami oryginalnej ścieżki,
- drukowanie bardzo wąskich struktur o szerokości 3–25 µm przy zachowaniu wysokiego współczynnika kształtu,
- pracę na różnych typach podłoży, takich jak szkło, krzem, podłoża organiczne, w tym ABF, oraz elementy wyświetlaczy,
- nanoszenie materiału metodą Ultra-Precise Dispensing.

Prace nad udoskonaleniem pasty bazującej na nanocząstkach Cu będą kontynuowane również w kolejnym okresie sprawozdawczym.

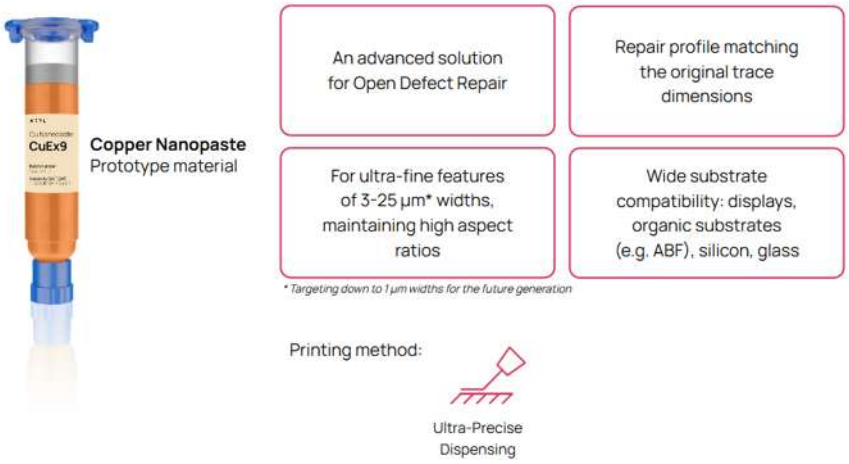

Rys. Podsumowanie produktu Au90 przeznaczonego do druku w technologii UPD oraz komercyjnie dostępnych dyspenserach.

W raportowanym okresie Zespół B+R pracował również nad ulepszeniem formulacji opartej na nanocząstkach złota o procentowej zawartości metalu powyżej 90%. Jest on przeznaczony do wykorzystania w precyzyjnej elektronice drukowanej, szczególnie w precyzyjnym drukowaniu i osadzaniu elektrod w sensorach do zastosowań związanych z sektorem MedTech (technologie medyczne) i Biotech (biotechnologia). Pasta Au 90 zapewnia precyzyjne drukowanie mikrostruktur o złożonej geometrii w oparciu o drukarkę DPS, a dzięki wysokiemu poziomowi zawartości złota umożliwia efektywną depozycję dużej ilości materiału przewodzącego w jednej iteracji. Dzięki wyjątkowym właściwościom przeciwdziałającym zatykaniu mikrodysz, jest idealnym

produktem do nanoszenia drobnych detali na różnych podłożach, takich jak szkło, płytki PCB oraz folie (np. PET, Kapton). W okresie sprawozdawczym opracowano technikę druku ścieżek przewodzących o szerokości 1.5 - 3 um i odległości między nimi w zakresie do 0.6 um, co obecnie jest nieosiągalne żadną inną techniką druku.

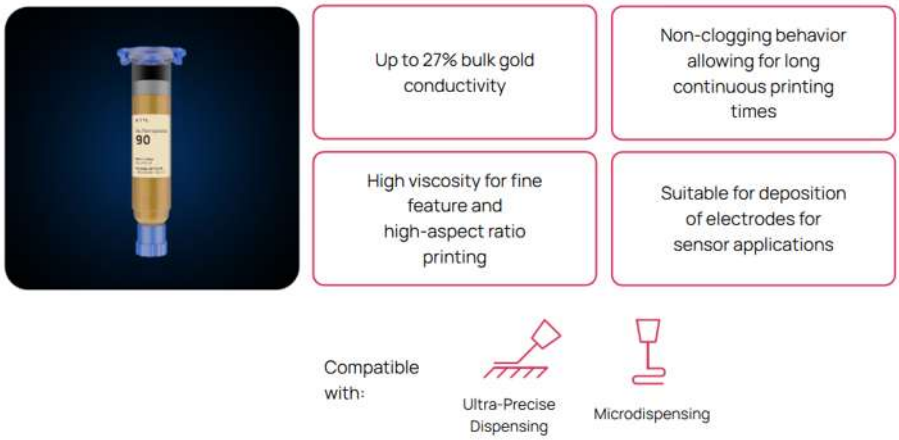

Rys. Podsumowanie produktu Au90 przeznaczonego do druku w technologii UPD oraz komercyjnie dostępnych dyspenserach.

W okresie sprawozdawczym prowadzono prace badawczo-rozwojowe umożliwiające wykazanie możliwości zastosowania technologii Ultra-Precise Dispensing (UPD) do wypełniania przelotek Through-Silicon Via (TSV) z użyciem past srebrnych rozwijanych w XTPL, osiągając struktury o bardzo wysokim współczynniku głębokości przelotki do jej średnicy dochodzącym do 14:1. Uzyskano jednorodne wypełnienie przelotek oraz przewodzące połączenia elektryczne o rezystancji na poziomie 2.94–5.53 Ω TSV^{-1} dla przelotek wykonywanych w podłożu krzemowym o grubości 280 µm. Badania obejmowały również przygotowanie kolejnych etapów walidacji technologii, które są kluczowe dla zastosowań w zaawansowanej mikroelektronice. Równolegle prowadzono działania ukierunkowane na zwiększenie skalowalności procesu i przepustowości produkcyjnej. Całość prac potwierdziła potencjał technologii UPD jako nowej generacji podejścia do wytwarzania TSV przy uproszczonym procesie technologicznym i ograniczonej liczbie etapów post-processingu.

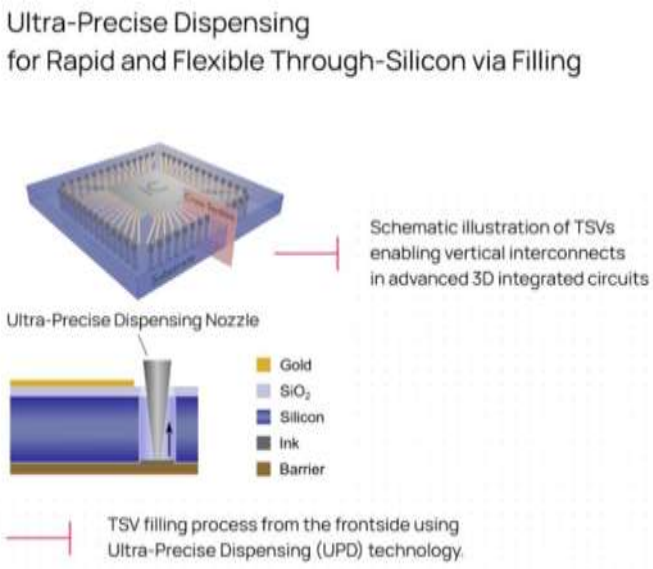

Rys. Schemat procesu wypełniania przelotek Through-Silicon Via (TSV) z wykorzystaniem technologii Ultra-Precise Dispensing (UPD) oraz przykładowe zastosowanie TSV w zaawansowanych układach 3D integrated circuits.

Prace rozwojowe prowadzono również w obszarze bezpośredniego drukowania mikroelektrod do charakteryzacji elektrycznej materiałów 2D, takich jak grafen, MoS_2 oraz NbS_2. W ramach projektu technologię XTPL Ultra-Precise Dispensing wykorzystano do nanoszenia przewodzących elektrod bezpośrednio na płatki NbS_2 osadzone na podłożu SiO_2/Si. Uzyskano struktury o szerokości nawet 1 µm, potwierdzając możliwość szybkiego, elastycznego i bezmaskowego wykonywania kontaktów elektrycznych bez konieczności stosowania złożonych procesów litograficznych.

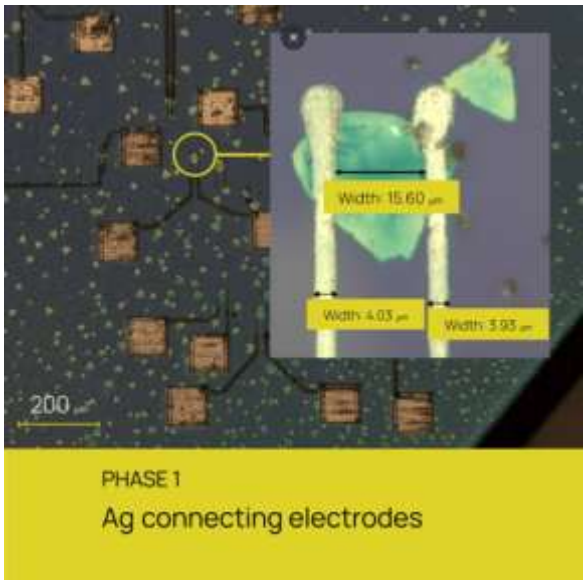

W okresie sprawozdawczym realizowano prace związane z opracowaniem technologii wydłużenia czasu życia dla dysz o zewnętrznej średnicy otworu 1.5 um do co najmniej 5 dni pracy w warunkach przemysłowych. Opracowany prototyp rozwiązania jest testowany u klienta przemysłowego w aplikacji naprawy defektów w wyświetlaczach microOLED.

W okresie sprawozdawczym ukończono prace badawczo-rozwojowe oraz budowę pierwszego modułu drukującego UPD w wersji PRO do integracji przemysłowej w ramach prowadzonej ewaluacji technologii z klientem z USA (jeden z czterech największych na świecie producentów dużych maszyn przemysłowych dla producentów elektroniki nowej generacji wchodzący w skład indeksu NASDAQ 100, dostarczający globalnie swoje rozwiązania do wiodących producentów półprzewodników oraz wyświetlaczy FPD). Moduł UPD PRO posiada rozszerzoną konfigurację i został zaprojektowany do specjalistycznych zastosowań oczekiwanych przez amerykańskiego klienta, na podstawie prowadzonych przez niego badań rynkowych. Moduł UPD PRO charakteryzuje się następującymi cechami:

- kompletny system, wyposażony w głowicę drukującą oraz podsystemy sterowania, przeznaczony do integracji w maszynach przemysłowych,
- główny zakres roboczy 300 x 300 mm z wysoką precyzją pozycjonowania dyszy, rozszerzony o dodatkowe silniki kalibracyjne,
- zaawansowane systemy optyczne do obrazowania procesu druku,
- wbudowany mikroskop z dostosowaniem właściwości do określonych zastosowań,
- przemysłowe interfejsy i protokoły komunikacji, dedykowane oprogramowanie.



W okresie sprawozdawczym rozpoczęto prace nad opracowaniem i budową kolejnych modułów UPD PRO, które będą częścią systemu ODRA budowanego dla klienta przemysłowego z siedzibą w Dolinie Krzemowej w USA, który specjalizuje się w zaawansowanym pakowaniu półprzewodników, świadcząc usługi dla klientów z sektora technologicznego i obronnego, w tym wiodących spółek z indeksów S&P500 i Nasdaq 100 oraz globalnych grup zbrojeniowych.

W pierwszych trzech kwartałach 2026 roku opublikowano lub przyjęto do publikacji niniejsze prace naukowe wykorzystujące technologię XTPL Ultra-Precise Dispensing:

1. *Bio-integrated µBots with overtone ultrawideband magnetoelectric antennas for wireless telemetry* – w pracy opublikowanej w Science Advances pasta srebrna XTPL CL85 została wykorzystana do wykonania bezpośrednich połączeń pomiędzy antenami a ceramiczną płytką PCB, jako alternatywa dla klasycznego wire bondingu w implantowalnych urządzeniach telemetrycznych.
2. *Periodically Loaded Coplanar Waveguide-based Filters Fabricated via Ultra-Precise Deposition for Neurological Interfaces* – technologię UPD zastosowano do drukowania srebrnych filtrów RF oraz warstwy enkapsulującej na elastyczno-sztywnej płytce PCB przeznaczonej do implantowalnych interfejsów neurologicznych. Uzyskano linie o szerokości około 70 µm oraz odporność na ponad 500 cykli zginania.
3. *Metal–Insulator–Metal Ag/SnO_2/Al_2O_3/Ag Diodes Fabricated by Ultraprecise Dispensing and Atomic Layer Deposition* – zaprezentowano diody tunelowe MIM wykonane z drukowanych elektrod srebrnych oraz warstw izolacyjnych wytwarzanych metodą ALD. Struktury wykazały niską rezystancję przy zerowym napięciu i wysoką responsywność, istotną dla zastosowań w układach rectenna.
4. Yield Assessment of Ultra Precise Dispensing on Glass for Redistribution-Layer Interconnects Prototyping – w pracy opublikowanej w IEEE Access oceniono okno procesowe oraz wydajność elektryczną technologii XTPL Ultra-Precise Dispensing (UPD) w wytwarzaniu połączeń redystrybucyjnych (RDL) na podłożach szklanych. Opracowano model pozwalający przewidywać pole przekroju poprzecznego drukowanych ścieżek oraz uzyskano 100% poprawnych elektrycznie połączeń w strukturach testowych typu daisy-chain.

5. MoS_2 Memristors Made by Liquid-Liquid Interface Assembly and Ultraprecise Metal Printing – w pracy opublikowanej w Advanced Electronic Materials technologię XTPL Ultra-Precise Dispensing wykorzystano do drukowania submikrometrowych elektrod srebrnych w memrystorach Ag/MoS_2/Ag, integrując je z dwuwarstwowymi strukturami MoS_2. Zaprezentowano możliwość wytwarzania energooszczędnych memrystorów bez konieczności stosowania pomieszczeń typu cleanroom, uzyskując przełączanie rezystancyjne typu lotnego i nieulotnego oraz okno pamięci wynoszące 10^6.

Kamienie milowe osiągnięte przez Emitenta w okresie I-III kwartału 2026 roku

1. Uzyskanie wydruków złotych ścieżek przewodzących o szerokości 1.5–3 µm oraz odległości między ścieżkami do 0.6 µm, co obecnie pozostaje nieosiągalne dla innych konwencjonalnych technik druku.
2. Wykonanie demonstratorów technologii potwierdzających możliwość zastosowania technologii Ultra-Precise Dispensing (UPD) do wypełniania przelotek Through-Silicon Via (TSV) z wykorzystaniem past srebrnych rozwijanych w XTPL, osiągając struktury o bardzo wysokim współczynniku kształtu dochodzącym do 14:1.
3. Budowa, dostarczenie do klienta oraz integracja pierwszego modułu drukującego UPD w wersji PRO, przeznaczonego do zaawansowanych aplikacji mikroelektronicznych wymagających ultra-precyzyjnego dozowania materiałów funkcjonalnych.
4. Podpisanie umowy i rozpoczęcie prac w projekcie pt. "Opracowanie addytywnej technologii integracji fotonicznych układów scalonych dla zastosowań w sztucznej inteligencji" dofinansowanym w konkursie FENG.05.01-IP.01-004/25, Ścieżka B: Technologie cyfrowe i innowacje w ramach głębokich technologii, organizowanym przez Narodowe Centrum Badań i Rozwoju (NCBR).
5. Wykonanie demonstratorów technologii potwierdzających możliwość zastosowania technologii Ultra-Precise Dispensing (UPD) do naprawy defektów w zaawansowanych obwodach drukowanych HDI/UHDI PCB. Sprzedaż urządzenia Delta Printing System wraz z dedykowanym systemem laserowym do nowego partnera przemysłowego w Japonii. Przejście projektu do trzeciego etapu procesu wdrożenia przemysłowego w obszarze yield management dla zaawansowanych obwodów drukowanych (HDI/UHDI PCB) oraz podłoży dla półprzewodników w obszarze advanced packaging.

3.9.2 Emisja papierów wartościowych

W I półroczu 2026 roku Spółka podjęła decyzję o rozpoczęciu działań zmierzających do pozyskania finansowania Spółki opartego na pozyskaniu środków finansowych z emisji nowych akcji (komunikat ESPI nr 3/2026 z dnia 9 lutego 2026 roku).

Spółka wyemitowała 300.000 akcji serii Y o wartości nominalnej 0,10 zł (dziesięć groszy) i łącznej wartości nominalnej 30.000,00 zł (trzydzieści tysięcy złotych) („Akcje Serii Y"). Akcje Serii Y zostały wyemitowane na podstawie uchwały nr 03/03/2026 Nadzwyczajnego Walnego Zgromadzenia spółki pod firmą XTPL spółka akcyjna z siedzibą we Wrocławiu z dnia 9 marca 2026 roku w sprawie podwyższenia kapitału zakładowego Spółki poprzez emisję akcji zwykłych na okaziciela serii Y z wyłączeniem w całości prawa poboru akcjonariuszy, zmiany statutu Spółki oraz ubiegania się o dopuszczenie i wprowadzenie tych akcji do obrotu na rynku regulowanym (raport bieżący ESPI nr 20/2026 z dnia 10 kwietnia 2026 roku). Subskrypcja Akcji Serii Y została zakończona w dniu 24 marca 2026 roku, w jej ramach objętych zostało 300.000 Akcji Serii Y, a Zarząd Spółki złożył oświadczenie o dookreśleniu kapitału zakładowego w statucie Spółki, w ten sposób, że kapitał zakładowy Spółki wynosi 294.987,70 zł i dzieli się na 2.949.877 akcji zwykłych na okaziciela o wartości nominalnej 0,10 zł. Zmiany statutu Spółki w tym zakresie zostały zarejestrowane w KRS w dniu 30 marca 2026 roku (raport bieżący ESPI nr 18/2026 z dnia 30 marca 2026 roku).

Akcje Serii Y zostały zarejestrowane w Krajowym Depozycie Papierów Wartościowych S.A. oraz dopuszczone do obrotu na rynku regulowanym prowadzonym przez Giełdę Papierów Wartościowych w Warszawie S.A.

i wprowadzone do obrotu na rynku regulowanym z dniem 13 kwietnia 2026 roku (raport bieżący ESPI nr 21/2026 z dnia 13 kwietnia 2026 roku).
W Okresie Sprawozdawczym Spółka nie wyemitowała obligacji.

W II półroczu spółka wydała komunikat o zamiarze pozyskania finansowania poprzez emisję akcji serii Z oraz ustanowienie kapitału docelowego (komunikat ESPI nr 34/2026 z dnia 1 września 2026 roku oraz 36/2026 z dnia 18 września 2026 roku).
Zarząd proponuje podwyższenie kapitału zakładowego Spółki poprzez emisję nie mniej niż 198.462 i nie więcej niż 400.000 Akcji Serii Z, o wartości nominalnej 0,10 zł każda, po cenie emisyjnej 65,00 zł za jedną Akcję Serii Z. Emisja Akcji Serii Z ma zostać przeprowadzona w trybie subskrypcji prywatnej, o której mowa w art. 431 § 2 pkt 1 Kodeksu spółek handlowych, realizowanej w drodze oferty publicznej, w odniesieniu do której zastosowanie znajdą wyjątki od obowiązku sporządzenia, zatwierdzenia i udostępnienia prospektu przewidziane w Rozporządzeniu Parlamentu Europejskiego i Rady [UE] 2017/1129.
Intencją Zarządu jest, aby emisja Akcji Serii Z została przeprowadzona w taki sposób, aby akcjonariusze Spółki posiadający co najmniej 0,5% ogólnej liczby akcji Spółki [każdy indywidualnie] według stanu na koniec dnia rejestracji uczestnictwa w Nowym NWZ ["Inwestorzy Uprawnieni"] mieli możliwość skorzystania z pierwszeństwa w objęciu Akcji Serii Z w liczbie umożliwiającej danemu Inwestorowi Uprawnionemu utrzymanie nie niższego udziału w ogólnej liczbie głosów na Walnym Zgromadzeniu Spółki niż udział, jaki ten Inwestor Uprawniony posiadał na koniec dnia rejestracji uczestnictwa w Nowym NWZ. Powyższe będzie miało zastosowanie pod warunkiem, że Inwestorzy Uprawnieni złożą deklaracje zainteresowania objęciem Akcji Serii Z, a następnie przyjmą skierowane do nich oferty objęcia Akcji Serii Z. Złożenie oferty objęcia Akcji Serii Z będzie należało do wyłącznego uznania Zarządu Spółki, z zastrzeżeniem, że Zarząd Spółki dołoży należytej staranności, aby zaoferować Akcje Serii Z tym Inwestorom Uprawnionym, którzy spełnią określone powyżej warunki, jeżeli rozliczenie subskrypcji Akcji Serii Z na rzecz danego Inwestora Uprawnionego będzie mogło zostać od strony technicznej dokonane w terminie określonym przez Zarząd Spółki ["Mechanizm Pierwszeństwa"].
W dniu 20 października Spółka poinformowała (w nawiązaniu do raportów bieżących ESPI nr 34/2026 z dnia 1 września 2026 roku, nr 36/2026 z dnia 18 września 2026 roku oraz nr 42/2026 z dnia 19 października 2026 roku) o rozpoczęciu procesu budowy księgi popytu w celu zaoferowania do objęcia w drodze subskrypcji prywatnej realizowanej w ramach oferty publicznej nie mniej niż 198.462 i nie więcej niż 400.000 nowo emitowanych akcji zwykłych Spółki na okaziciela serii Z. W dniu 22 października 2026 roku został zakończony prowadzony przez Trigon Dom Maklerski S.A. proces budowania księgi popytu akcji zwykłych Spółki na okaziciela serii Z.
W nawiązaniu do raportów bieżących ESPI nr 43/2026 z dnia 20 października 2026 roku oraz nr 45/2026 z dnia 22 października 2026 roku oraz wcześniejszych raportów, Spółka poinformowała, że w dniu 13 listopada 2026 roku zakończona została subskrypcja akcji serii Z w wyniku zawarcia umów objęcia i opłacenia przez inwestorów łącznie 400.000 akcji serii Z [tj. wszystkich oferowanych przez Emitenta akcji serii Z] po cenie emisyjnej wynoszącej 65,00 zł, a łączna wysokość wpłat na akcje serii Z wyniosła 26.000.000 zł.

3.9.3 Dofinansowanie

W kwietniu 2026 roku Spółka podpisała z Narodowym Centrum Badań i Rozwoju ("NCBiR") umowę o dofinansowanie w konkursie FENG.05.01-IP.01-004/25, Ścieżka B: Technologie cyfrowe i innowacje w ramach głębokich technologii, organizowanym przez Narodowe Centrum Badań i Rozwoju (komunikat ESPI nr 22/2026 z dnia 17 kwietnia 2026 roku). Dofinansowanie dotyczy projektu opracowanego przez Spółkę pt. "Opracowanie addytywnej technologii integracji fotonicznych układów scalonych dla zastosowań w sztucznej inteligencji". Głównym założeniem Projektu jest opracowanie, budowa i walidacja prototypu nowej generacji systemu drukującego, przeznaczonego do heterogenicznej integracji fotonicznych i elektronicznych układów

scalonych (PIC + EIC) w ramach procesów zaawansowanego pakowania (Advanced Packaging). Opracowana technologia stanowić będzie element europejskiego łańcucha wartości w obszarze zaawansowanych półprzewodników.
Całkowita wartość projektu wynosi 18 286 399,84 zł, w tym rekomendowana kwota dofinansowania 10 091 591,16 zł. Okres realizacji projektu 01.05.2026 - 31.12.2029.

3.9.4 Działania podejmowane przez Emitenta w zakresie ochrony własności intelektualnej i przemysłowej

W procesie komercjalizacji technologii opracowywanych przez Spółkę, istotną rolę odgrywa własność intelektualna (IP), która stanowi przewagę konkurencyjną XTPL. Rozwój portfolio IP i jego odpowiednia ochrona są kluczowe dla pozycji rynkowej firmy i znacząco wpływają na jej wartość. Rozwiązania technologiczne XTPL są chronione od momentu zgłoszenia patentowego.
Spółka wyróżnia 5 grup patentowych dla swojej technologii oraz opartych na niej produktów:

1. Proces UPD - patenty opisujące proces ultraprecyzyjnej depozycji lub urządzenia wykorzystywane do tego procesu;
2. Nanotusze - patenty zabezpieczające różne formulacje nanotuszów;
3. Oprogramowanie - patenty zabezpieczające rozwiązania zaimplementowane w oprogramowaniu sterującym urządzeniami drukującymi;
4. Pola aplikacyjne - patenty opisujące rozwiązania konkretnych problemów technologicznych z wykorzystaniem metody UPD;
5. Charakteryzacja i kontrola jakości - patenty związane z charakteryzacją i kontrolą jakości wybranych elementów urządzeń drukujących

W III kwartale 2026 roku Spółka kontynuowała działania związane z rozwojem chmury patentowej, tj.
1. W dniu 7 lipca 2026 r. Spółka otrzymała informację o zatwierdzeniu przez Urząd Patentów i Znaków Towarowych Stanów Zjednoczonych (USPTO) zastrzeżeń patentowych dla wynalazku pt. „A method for additive manufacturing and an additive manufacturing apparatus".
2. W dniu 22 września 2026 r. Spółka otrzymała informację o wydaniu przez Niemiecki Urząd Patentów i Znaków Towarowych (DPMA) decyzji o udzieleniu patentu dla wynalazku pt. „Methods of dispensing a metallic nanoparticle composition from a nozzle onto a substrate".

W procesie zgłaszania wniosków patentowych Spółka stosuje się do zaleceń współpracujących z nią kancelarii patentowych. Zalecenia pomagają tworzyć wnioski patentowe jak najwyższej jakości i w rezultacie wzmocnić poziom ochrony własności intelektualnej Spółki.
Na Datę Raportu Spółka posiada łącznie 49 przyznanych patentów, obowiązujących na terenie m.in. Japonii, Chin, Korei Południowej, Malezji, Niemiec, Stanów Zjednoczonych Ameryki. Na Datę Raportu Spółka posiadała zarejestrowane znaki towarowe w Urzędzie Patentowym RP, Urzędzie Unii Europejskiej ds. Własności Intelektualnej, a także w Chinach, Stanach Zjednoczonych i Wielkiej Brytanii.

Budowa chmury patentowej dla rozwijanej technologii oraz produktów jest istotnym elementem strategii Spółki, budującym wiarygodność Emitenta wobec potencjalnych klientów przemysłowych. Uzyskana w konsekwencji zgłoszeń ochrona patentowa wpłynie na podniesienie wartości potencjalnej komercjalizacji technologii Spółki w zakresie wdrożeń przemysłowych. Spółka planuje dalsze zgłoszenia patentowe wynalazków jakie będą powstawały w toku bieżących oraz przyszłych prac badawczo-rozwojowych.

3.9.5 Aktywność Emitenta w wydarzeniach dedykowanych inwestorom rynku kapitałowego

W celu realizacji standardów w zakresie ładu korporacyjnego i komunikacji, zapewnienia stałego i równego dostępu do informacji o Spółce dla wszystkich interesariuszy oraz wychodząc naprzeciw ich potrzebom, Emitent podejmuje liczne działania w zakresie relacji inwestorskich.

Spółka dba o regularną komunikację z rynkiem kapitałowym m.in. poprzez stale aktualizowaną stronę internetową z wyodrębnionym serwisem relacji inwestorskich na której zamieszczane są materiały informacyjne (m.in. komunikaty prasowe, prezentacje inwestorskie) oraz wybrane publikacje medialne. Dodatkowo, Emitent stara się w możliwie najkrótszym czasie rzetelnie odpowiadać na pytania przesłane przez inwestorów indywidualnych. W celu ułatwienia kontaktu ze Spółką, w serwisie relacji inwestorskich w zakładce „Kontakt" wskazane zostały dane kontaktowe dla inwestorów instytucjonalnych i analityków, inwestorów indywidualnych oraz dla dziennikarzy. Konferencje wynikowe w języku polskim oraz angielskim Spółka zamieszcza na swoim kanale firmowym w serwisie YouTube: https://www.youtube.com/@xtplsa/videos.

W I kwartale 2026 roku Spółka odbyła szereg spotkań z inwestorami w związku z trwającym w dniach 10-12 marca 2026 roku procesem przyspieszonej budowy księgi popytu. Do wybranych inwestorów kwalifikowanych lub mniej niż 150 osób fizycznych lub prawnych innych niż inwestorzy kwalifikowani, skierowana została oferta objęcia łącznie 300.000 szt. akcji zwykłych na okaziciela serii Y. Proces przyspieszonej budowy księgi popytu zakończył się w dniu 12 marca, a w jego wyniku cena jednej akcji serii Y została ustalona na 65,00 zł. Duże zainteresowanie ze strony obecnych oraz nowych inwestorów, przełożyło się na niskie jednocyfrowe dyskonto na poziomie ok. 2% względem średniej ważonej wolumenem obrotu dla kursu z okresu 30 dni przed walnym zgromadzeniem uchwalającym emisję akcji.

W II kwartale, w dniu 30 kwietnia 2026 roku Spółka zorganizowała dla inwestorów i wszystkich interesariuszy rynku kapitałowego dwie wideokonferencje wynikowe, podczas których Zarząd Spółki omówił wyniki finansowe Emitenta za IV kwartał 2025 roku oraz cały 2025 rok. Pierwsze spotkanie odbyło się w języku polskim, a drugie w języku angielskim. Podczas obu wideokonferencji Zarząd XTPL S.A. zaprezentował wyniki finansowe i operacyjne Spółki, podsumował najważniejsze wydarzenia i osiągnięcia tego okresu oraz odpowiedział na pytania inwestorów w sekcji Q&A.
Link do konferencji (PL): https://www.youtube.com/watch?v=i-4lqx3Vybc
Link do konferencji (ENG): https://www.youtube.com/watch?v=sUDWI5hDoro

W dniu 2 lipca 2026 roku Spółka zorganizowała dla inwestorów i wszystkich interesariuszy rynku kapitałowego webinar edukacyjny poświęcony rozwijanej w XTPL technologii Ultra-Precise Dispensing (UPD). W spotkaniu udział wziął Filip Granek, Prezes Zarządu XTPL S.A. oraz Piotr Kowalczewski, Dyrektor ds. Własności Intelektualnej XTPL S.A., a całość moderował Michał Masłowski, Wiceprezes Stowarzyszenia Inwestorów Indywidualnych (SII). Webinar został przeprowadzony na kanale SII.
Podczas webinaru inwestorzy dowiedzieli się m.in. jakie megatrendy napędzają rozwój zaawansowanej elektroniki, jak działa technologia Ultra-Precise Dispensing (UPD), czym UPD różni się od innych metod nanoszenia materiałów, jakie parametry wyróżniają technologię XTPL oraz jakie są przykładowe zastosowania UPD w półprzewodnikach, wyświetlaczach, zaawansowanym pakowaniu układów, naprawie defektów, optyce i ekranowaniu elektromagnetycznym.
Link do webinaru (PL): https://www.sii.org.pl/19156/aktualnosci/czat-inwestorski/webinar-edukacyjny-xtpl-technologia-ultra-precise-dispensing-upd-i-jej-zastosowania.html

W III kwartale, w dniu 29 września 2026 roku Spółka zorganizowała dla inwestorów i wszystkich interesariuszy rynku kapitałowego dwie wideokonferencje wynikowe, podczas których Zarząd Spółki omówił wyniki

finansowe Emitenta za I półrocze 2026. Pierwsze spotkanie odbyło się w języku polskim, a drugie w języku angielskim. Podczas obu wideokonferencji Zarząd XTPL S.A. zaprezentował wyniki finansowe i operacyjne Spółki, podsumował najważniejsze wydarzenia i osiągnięcia tego okresu oraz odpowiedział na pytania inwestorów w sekcji Q&A.
Link do konferencji (PL): https://www.youtube.com/watch?v=pamhE53R2Tg
Link do konferencji (ENG): https://www.youtube.com/watch?v=64mnE7ka-Fk&pp=0gcJCccHAYcqIYzv

Emitent na bieżąco analizuje kolejne wydarzenia inwestorskie, w których będzie mógł aktywnie przedstawiać swoje osiągnięcia w zakresie technologii, jej komercjalizacji, wyników finansowych oraz perspektyw rozwoju.

3.9.6 Aktywność Emitenta w wydarzeniach branżowych

38th NEPCON Japan (Tokio, Japonia, styczeń 2026) XTPL uczestniczyło w targach NEPCON Japan wraz z lokalnym dystrybutorem, prezentując technologię Ultra-Precise Dispensing oraz prowadząc działania wspierające rozwój relacji biznesowych na rynku azjatyckim.
Politechnika Łódzka, Department of Semiconductor and Optoelectronic Devices (Łódź, Polska, styczeń 2026) Przedstawiciele XTPL odwiedzili Katedrę Przyrządów Półprzewodnikowych i Optoelektronicznych Politechniki Łódzkiej, jednostkę prowadzącą badania w obszarze mikroelektroniki i optoelektroniki.

ICONN 2026 (Sydney, Australia, luty 2026) Spółka była obecna podczas konferencji ICONN 2026 za pośrednictwem dystrybutora, promując rozwiązania XTPL dla zaawansowanej mikroelektroniki i aplikacji deep-tech.

ECS Brokerage Event (Bruksela, Belgia, luty 2026) Przedstawiciel XTPL uczestniczył w ECS Brokerage Event, spotkaniu europejskiego środowiska komponentów i systemów elektronicznych, które służy budowaniu konsorcjów przed konkursami Chips JU. Spółka przedstawiła prezentację oraz prowadziła rozmowy o współpracy przy europejskich projektach badawczo-rozwojowych.

innoLAE 2026 (Cambridge, Wielka Brytania, luty 2026) XTPL uczestniczyło w wydarzeniu innoLAE 2026 wraz z partnerem dystrybucyjnym. Podczas konferencji Business Development Manager XTPL wygłosił prezentację pt. „Ultra-Precise Dispensing: A Direct-Write Solution for Advanced Semiconductor Interconnects", dotyczącą zastosowań technologii XTPL w obszarze zaawansowanych połączeń półprzewodnikowych.

LOPEC 2026 (Monachium, Niemcy, luty 2026) XTPL uczestniczyło w targach LOPEC 2026, prezentując rozwiązania z zakresu ultra-precyzyjnego druku dla rynku elektroniki drukowanej, addytywnej i elastycznej.

iMAPS Device Packaging (Phoenix, AZ, USA, marzec 2026) Przedstawiciel XTPL uczestniczył w 22. konferencji IMAPS Device Packaging, poświęconej zaawansowanemu packagingowi półprzewodników oraz technologiom montażu i połączeń układów.

EPIC Technology Meeting on Photonics for Defense: Securing the Future at Exosens (Brive, Francja, Marzec 2026) Przedstawiciel XTPL uczestniczył w zamkniętym spotkaniu technologicznym EPIC (European Photonics Industry Consortium) poświęconym fotonice dla sektora obronnego, zorganizowanym w siedzibie firmy Exosens. Spółka rozmawiała z dostawcami i integratorami technologii fotonicznych o zastosowaniach technologii XTPL w elektronice dla sektora obronnego.

APEX 2026 (Anaheim, USA, marzec 2026) Spółka była obecna podczas targów IPC APEX EXPO 2026 wraz z partnerem dystrybucyjnym. XTPL reprezentował na miejscu Managing Director regionu Ameryki Północnej, prowadząc działania związane z rozwojem biznesu i prezentacją technologii Spółki.

SEMICON China 2026 (Szanghaj, Chiny, marzec 2026) XTPL uczestniczyło w targach SEMICON China 2026 wraz z lokalnym dystrybutorem, prezentując technologię Ultra-Precise Dispensing dla zastosowań w zaawansowanej mikroelektronice i półprzewodnikach.

INFRACHIP Industry hands-on AFM training (Cork, Tyndall, Irlandia, marzec-kwiecień 2026) Przedstawiciele XTPL wzięli udział w praktycznym szkoleniu z mikroskopii sił atomowych (AFM), zorganizowanym w Tyndall National Institute w ramach europejskiego projektu INFRACHIP, który wspiera rozwój kompetencji i infrastruktury w technologiach półprzewodnikowych.

ICDT (Chongqing, Chiny, marzec-kwiecień 2026) Przedstawiciel XTPL uczestniczył w konferencji ICDT 2026 (International Conference on Display Technology), organizowanej przez SID China i obejmującej cały łańcuch technologii wyświetlaczy. Spółka przedstawiła prezentację pt. „Ultra-Precise Dispensing for Advanced Display Manufacturing: From Pixel Repair to Wrap-Edge Interconnects".

Rapid + TCT (Boston, USA, kwiecień 2026) XTPL uczestniczyło w targach RAPID + TCT 2026, jednym z głównych wydarzeń w Ameryce Północnej poświęconych wytwarzaniu przyrostowemu i przemysłowemu drukowi 3D.

Wydarzenie organizowane przez Georgia Tech (USA, maj 2026)
Przedstawiciele XTPL Inc., Urs Berger oraz Kyle Homan, biorą udział w zamkniętym wydarzeniu organizowanym przez Georgia Tech, poświęconym technologiom dla zaawansowanej mikroelektroniki i półprzewodników.
Chemnitz Seminar "Electronic Packaging and Applications" (Chemnitz, Niemcy, maj 2026) Przedstawiciel XTPL uczestniczył w seminarium organizowanym przez Fraunhofer ENAS wspólnie z TU Chemnitz i Silicon Saxony, poświęconym zaawansowanemu packagingowi elektroniki oraz integracji heterogenicznej.

IEEE Build-Up Substrate Symposium (BUSS) (Silicon Valley, USA, maj 2026)
Podczas IEEE BUSS 2026 Urs Berger wygłasza prezentację pt. „Micron-Level Dispensing for the Next Generation PCB & Display Repair", dotyczącą wykorzystania technologii Ultra-Precise Dispensing w naprawie ultra-cienkich struktur przewodzących w zaawansowanych wyświetlaczach i UHDI PCB.
IMAPS IBERIA 2026 Barcelona, Hiszpania, czerwiec 2026)
XTPL bierze udział w wydarzeniu IMAPS IBERIA 2026, prezentując rozwiązania Spółki dla rynku zaawansowanej mikroelektroniki i technologii półprzewodnikowych.

NextFlex Innovation Day 2026 (Mountain View, USA, czerwiec 2026)
XTPL bierze udział w wydarzeniu NextFlex Innovation Day 2026 z własnym stoiskiem. Spółkę reprezentuje Urs Berger, prezentując rozwiązania XTPL dla rynku zaawansowanej elektroniki i mikroelektroniki.

TechBlick USA 2026 (Mountain View, USA, czerwiec 2026)
XTPL Inc. bierze udział w wydarzeniu TechBlick USA 2026 z własnym stoiskiem. Spółkę reprezentują Urs Berger oraz Kyle Homan, prowadząc działania związane z prezentacją technologii XTPL oraz rozwojem relacji biznesowych na rynku północnoamerykańskim.

JPCA Show 2026 (Tokio, Japonia, czerwiec 2026)
XTPL reprezentują na targach JPCA Show 2026 partnerzy Alpha oraz PEC, prezentując rozwiązania Spółki dla zaawansowanych zastosowań PCB i mikroelektroniki.

MINaPAD Forum 2026 (Grenoble, Francja, czerwiec 2026)
XTPL weźmie udział w konferencji MINaPAD 2026 poświęconej zaawansowanym technologiom mikroelektronicznym i packagingowi. Podczas wydarzenia Filip Granek wygłosi prezentację pt.:
„Ultra-Precise Dispensing for Advanced Microelectronics Packaging: Materials Versatility and Long-Term Process Stability"
Prezentacja będzie dotyczyć technologii Ultra-Precise Dispensing w kontekście zaawansowanego packagingu mikroelektroniki, ze szczególnym uwzględnieniem kompatybilności materiałowej oraz długoterminowej stabilności procesu.

OE-A Meeting North America (Mountain View, Ca, USA, czerwiec 2026) Przedstawiciel XTPL uczestniczył w spotkaniu stowarzyszenia OE-A (Organic and Printed Electronics Association), które zrzesza firmy i instytuty badawcze z branży elektroniki drukowanej, organicznej i elastycznej.

EPOSS Annual Forum 2026 (Braga, Portugalia, czerwiec 2026) XTPL uczestniczyło w EPoSS Annual Forum 2026, dorocznym spotkaniu europejskiej platformy technologicznej zajmującej się integracją inteligentnych systemów. Podczas wydarzenia przedstawiciel XTPL wygłosił prezentację pt. „Ultra-Precise Dispensing as a Circuit Editing Tool in Advanced Semiconductor Packaging", dotyczącą zastosowania technologii XTPL do korekty obwodów w zaawansowanym packagingu półprzewodników.

Laser Sintering Workshop Hamamatsu / Fraunhofer ENAS (Chemnitz, Niemcy, czerwiec 2026) Przedstawiciel XTPL uczestniczył w warsztatach o druku cyfrowym elektroniki i laserowym spiekaniu tuszów funkcjonalnych, zorganizowanych przez Fraunhofer ENAS wspólnie z Hamamatsu Photonics.

WAT - Wojskowa Akademia Techniczna (Warszawa, Polska, czerwiec 2026) Przedstawiciele XTPL odwiedzili Wojskową Akademię Techniczną, która prowadzi badania m.in. w optoelektronice, technice laserowej i technologiach dla sektora obronnego, aby omówić możliwości współpracy badawczej.

U.K Semiconductors 2026 (Sheffield, U.K., lipiec 2026) XTPL wzięło udział w konferencji UK Semiconductors 2026, dorocznym brytyjskim spotkaniu poświęconym badaniom nad półprzewodnikami, od materiałów i przyrządów po zastosowania komercyjne. Spółka była obecna jako partner sponsorujący wraz z brytyjskim dystrybutorem Semitronics.

SEMICON Taiwan 2026 (Tajpej, Tajwan, wrzesień 2026)
Spółka wzięła udział w targach SEMICON Taiwan 2026 wraz z partnerem Sigma oraz przy wsparciu PAIH. XTPL zaprezentowała rozwiązania dla rynku zaawansowanej mikroelektroniki i półprzewodników.

IMAPS 2026 (Bukowina Tatrzańska, Polska, wrzesień 2026)
Przedstawiciele XTPL wzięli udział w konferencji iMAPS 2026 z własnym stoiskiem, prezentując rozwiązania Spółki dla rynku zaawansowanej mikroelektroniki i elektroniki hybrydowej.

OE-A delegation to India(New Delhi, Pune, Bengaluru, India, wrzesień 2026) Spółka XTPL wzięła udział w misji gospodarczej stowarzyszenia OE-A do Indii. W jej ramach przedstawiciel XTPL wygłosił prezentację podczas sympozjum „OE-A Symposium on Flexible and Printed Electronics: From Technology to Smart Applications" na targach electronica/productronica India w Bengaluru. Celem misji jest nawiązanie relacji z indyjskim rynkiem elektroniki.

MNE Micro+Nano Engineering Conference (Interlaken, Switzerland, wrzesień 2026) Spółka XTPL wzięła udział w 52. konferencji Micro and Nano Engineering, europejskim spotkaniu poświęconym mikro- i nanowytwarzaniu oraz jego zastosowaniom w elektronice i fotonice. W programie konferencji znajduje się

plakat współautorstwa zespołu XTPL pt. „Additive Manufacturing of MicroLED Color Conversion Modules via Ultra-Precise Dispensing”.

Binghamton University Electronics Packaging Symposium (Binghamton NY, USA, wrzesień 2026) - Przedstawiciel XTPL uczestniczył w 37. sympozjum poświęconym packagingowi elektroniki na Binghamton University, organizowanym we współpracy z IEEE Electronics Packaging Society. Tegoroczna edycja dotyczy packagingu dla zastosowań sztucznej inteligencji.

MSPO (Międzynarodowy Salon Przemysłu Obronnego) (Kielce, Poland, wrzesień 2026) Spółka XTPL wzięła udział w 34. Międzynarodowym Salonie Przemysłu Obronnego w Kielcach, największych targach przemysłu obronnego w Europie Środkowo-Wschodniej. Podczas wydarzenia przedstawiciel XTPL w ramach sesji Photonics4Defense przedstawił wystąpienie pt. „Transparent EMI Shielding Printed on Curved Optics for Defense Applications”.

Misja sektora dual-use do Norwegii: Oslo i Kongsberg(Oslo, Norwegia, wrzesień 2026) Przedstawiciel XTPL wziął udział w misji gospodarczej sektora technologii podwójnego zastosowania, organizowanej przez PAIH we współpracy z Ambasadą RP w Oslo. Misja obejmowała spotkania z norweskim przemysłem obronnym i technologicznym, w tym w ośrodku przemysłowym w Kongsbergu.

IMAPS Symposium 2026 (Boston, USA, wrzesień-październik 2026)
Spółka XTPL uczestniczyła w konferencji IMAPS Symposium 2026 z własnym stoiskiem. Spółkę reprezentował Urs Berger, prowadząc działania związane z prezentacją technologii XTPL oraz rozwojem relacji biznesowych na rynku północnoamerykańskim.

Wydarzenia branżowe po Dniu Bilansowym

TechBlick Europe 2026 (Berlin, Niemcy, październik 2026)
XTPL bierze udział w wydarzeniu TechBlick Europe 2026 z prezentacją oraz stoiskiem wystawienniczym, prezentując technologię Ultra-Precise Dispensing dla zastosowań elektroniki addytywnej i zaawansowanej mikroelektroniki.

Australian National Fabrication Facility (ANFF) Annual Forum 2026 (Australia, październik 2026)
XTPL zaplanowała udział w wydarzeniu ANFF Annual Forum 2026 wraz z partnerem dystrybucyjnym. Obecność Spółki obejmuje stoisko wystawiennicze oraz planowaną prezentację dotyczącą technologii XTPL i jej zastosowań w zaawansowanej mikroelektronice.

SEMICON Europa 2026 (Monachium, Niemcy, listopad 2026)
Spółka uczestniczy w targach SEMICON Europa 2026 z własnym stoiskiem, prowadząc działania związane z prezentacją technologii XTPL oraz rozwojem relacji biznesowych w europejskim sektorze półprzewodników i advanced packaging.

MRS Fall Meeting 2026 (Boston, USA, listopad-grudzień 2026)
XTPL bierze udział w konferencji MRS Fall Meeting 2026. Podczas wydarzenia Urs Berger prezentuje rozwiązania i technologie XTPL dla zaawansowanej mikroelektroniki i zastosowań materiałowych.

SEMICON Japan 2026 (Tokio, Japonia, grudzień 2026)
XTPL uczestniczy w targach SEMICON Japan 2026 z własnym stoiskiem, również w ramach inicjatywy EU Business Hub, prezentując rozwiązania Spółki dla rynku zaawansowanej mikroelektroniki i półprzewodników.

Taitronics 2026- Stoisko narodowe (Taipei, Taiwan, październik 2026) XTPL weźmie udział w targach TAITRONICS (Taipei International Electronics Show) na stoisku narodowym organizowanym przez PARP, prezentując rozwiązania Spółki dla rynku elektroniki profesjonalnej i mikroelektroniki.

Industrial Print Integration Conference (Neuss, Germany, listopad 2026) Przedstawiciel XTPL weźmie udział w konferencji IPI, organizowanej przez stowarzyszenie ESMA, poświęconej wdrażaniu druku przemysłowego i funkcjonalnego m.in. w elektronice, motoryzacji i zastosowaniach biomedycznych.

iMAPS U.K (The RF, Microwave and Photonics Packaging)(Newport, U.K., listopad 2026) XTPL weźmie udział w konferencji IMAPS UK RaMPoP (RF, Microwave and Photonics Packaging), poświęconej packagingowi i montażowi układów RF, mikrofalowych i fotonicznych.

IMAPS Italy Workshop – High Reliability Packaging for Avionics, Aerospace & Defense(Milan, Italy, listopad 2026) XTPL weźmie udział w warsztatach IMAPS Italy na Politecnico di Milano, poświęconych packagingowi o wysokiej niezawodności dla awioniki, przemysłu kosmicznego i obronnego. Przedstawiciel XTPL wygłosi wystąpienie pt. „Additive Manufacturing of 1–10 µm Metal Structures for RF and Microwave Interconnects and EMI Shielding".

3.9.7 Zdarzenia po Dniu Bilansowym

Emisja akcji serii Z

W dniu 1 września 2026 roku Spółka poinformowała o zamiarze pozyskania finansowania poprzez emisję akcji serii Z oraz ustanowienia kapitału docelowego (raport bieżący ESPI nr 34/2026 z dnia 1 września 2026 roku). Pierwotnie zakładano emisję 198 462 akcji serii Z po cenie emisyjnej wynoszącej 65,00 zł za akcję, skierowaną do inwestora branżowego z siedzibą na Tajwanie, o łącznej wartości 12 900 030 zł. W związku z planowaną emisją Spółka zwołała Nadzwyczajne Walne Zgromadzenie na dzień 29 września 2026 roku (raport bieżący ESPI nr 35/2026 z dnia 1 września 2026 roku).

W dniu 18 września 2026 roku Zarząd poinformował o zmianie założeń emisji, polegającej na rozszerzeniu jej zakresu i przeprowadzeniu oferty publicznej obejmującej od 198 462 do 400 000 nowych akcji serii Z, z możliwością uczestnictwa również innych inwestorów, w tym dotychczasowych akcjonariuszy Spółki (raport bieżący ESPI nr 36/2026 z dnia 18 września 2026 roku). W konsekwencji Spółka odwołała Nadzwyczajne Walne Zgromadzenie zwołane na dzień 29 września 2026 roku (raport bieżący ESPI nr 37/2026 z dnia 18 września 2026 roku) oraz zwołała nowe Nadzwyczajne Walne Zgromadzenie na dzień 19 października 2026 roku (raport bieżący ESPI nr 38/2026 z dnia 18 września 2026 roku).

Mając na uwadze istotność procesu emisji akcji serii Z, poniżej przedstawiono całościowy opis wydarzeń z nią związanych, w tym również tych, które nastąpiły po Dacie Bilansowej.

W dniu 19 października 2026 roku Nadzwyczajne Walne Zgromadzenie podjęło uchwałę nr 03/10/2026 dotyczącą emisji akcji serii Z w trybie subskrypcji prywatnej realizowanej w drodze oferty publicznej, z pozbawieniem prawa poboru dotychczasowych akcjonariuszy (raport bieżący ESPI nr 42/2026 z dnia 19 października 2026 roku). Uchwała przewidywała emisję od 198 462 do 400 000 akcji serii Z po cenie emisyjnej wynoszącej 65,00 zł za akcję, co umożliwiało pozyskanie przez Spółkę maksymalnie 26 mln zł. W ramach oferty przewidziano również mechanizm pierwszeństwa dla dotychczasowych akcjonariuszy posiadających indywidualnie co najmniej 0,5% ogólnej liczby akcji Spółki, w celu umożliwienia im utrzymania dotychczasowego procentowego udziału w kapitale zakładowym na zasadach określonych w uchwale emisyjnej.

W dniu 20 października 2026 roku Spółka rozpoczęła proces budowania księgi popytu wśród potencjalnych inwestorów (raport bieżący ESPI nr 43/2026 z dnia 20 października 2026 roku). Po jego zakończeniu Zarząd zdecydował o zaoferowaniu maksymalnej liczby 400 000 akcji serii Z (raport bieżący ESPI nr 45/2026 z dnia 22 października 2026 roku).

W wyniku przeprowadzonej oferty wszystkie 400 000 akcji serii Z zostało objętych i opłaconych przez inwestorów, co pozwoliło Spółce pozyskać finansowanie w łącznej wysokości 26 000 000 zł brutto. Inwestor branżowy z Tajwanu objął 198 462 akcje serii Z o łącznej wartości emisyjnej 12 900 030 zł, natomiast pozostali inwestorzy objęli 201 538 akcji serii Z o łącznej wartości emisyjnej 13 099 970 zł.
O zakończeniu subskrypcji Spółka poinformowała raportem bieżącym ESPI nr 47/2026 z dnia 13 listopada 2026 roku.

3.10 Czynniki i zdarzenia, w tym o nietypowym charakterze, mające istotny wpływ na jednostkowe oraz skonsolidowane sprawozdania finansowe

W Okresie Sprawozdawczym czynniki i zdarzenia, w tym o nietypowym charakterze, mające istotny wpływ na jednostkowe oraz skonsolidowane sprawozdania finansowe, nie wystąpiły.

3.11 Stanowisko Zarządu odnośnie realizacji prognoz finansowych

Stanowisko Zarządu odnośnie możliwości zrealizowania wcześniej publikowanych prognoz wyników na dany rok, w świetle wyników zaprezentowanych w Raporcie w stosunku do wyników prognozowanych, tj. wstępnych szacunkowych skonsolidowanych przychodów ze sprzedaży produktów i usług osiągniętych przez Spółkę w III kwartale 2026 roku i 9 miesięcy 2026 roku, opublikowanych w raporcie bieżącym ESPI numer 41/2026 z dnia 19 października 2026 roku jest następujące: Podane do publicznej wiadomości dane wstępne nie odbiegały znacząco od danych rzeczywistych.

3.12 Istotne postępowania przed sądami i organami

W okresie Sprawozdawczym nie toczyły się istotne postępowania przed sądem i innymi organami publicznymi.

3.13 Transakcje z podmiotami powiązanymi na warunkach nierynkowych

Nie dotyczy. W ramach Grupy Kapitałowej nie zawarto żadnej transakcji z podmiotem powiązanym na warunkach innych niż rynkowe.

3.14 Udzielone poręczenia i gwarancje

Nie dotyczy. Emitent lub Jednostka Zależna nie udzieliły w Okresie Sprawozdawczym poręczeń kredytu ani pożyczki ani też nie udzieliły gwarancji.

3.15 Objaśnienie dotyczące sezonowości lub cykliczności

Nie dotyczy. Działalność Grupy nie charakteryzuje się występowaniem sezonowości lub cykliczności.

3.16 Nabycie akcji własnych

Nie dotyczy. Nie wystąpiło w Okresie Sprawozdawczym.

3.17 Instrumenty finansowe

Grupa Kapitałowa nie stosuje pochodnych instrumentów finansowych służących zabezpieczaniu ryzyka zmiany cen, ryzyka walutowego ani ryzyka stopy procentowej. Zarządzanie ryzykiem kredytowym i ryzykiem płynności odbywa się w ramach bieżącego zarządzania finansami Grupy.

3.18 Zatrudnienie i informacje o zespole pracowniczym Emitenta

Spółka zatrudniała na Dzień Bilansowy 50 osób.
Grupa zatrudniała na Dzień Bilansowy 52 osoby.

Nasz Zespół:
Rozwój technologii ultraprecyzyjnego druku XTPL jest sukcesem całego zespołu Spółki, który z wykorzystaniem swojej interdyscyplinarnej wiedzy i doświadczenia zdobywa kolejne cele technologiczne i biznesowe. Efekty postępów technologicznych to rezultat intensywnej współpracy inżynierów i specjalistów łączących kompetencje wielu obszarów technologii, biznesu oraz działań operacyjnych.
To, co wyróżnia zespół technologiczny XTPL to interdyscyplinarna wiedza z dziedzin takich jak fizyka, optyka, chemia, mechanika, elektronika i programowanie. Zespół technologiczny stanowi 36,73% wszystkich pracowników i realizuje prace w poszczególnych laboratoriach: Aplikacyjnym, Nanotuszów i Nanomateriałów, Hardware oraz Software. Istotną rolę w procesie wdrażania rozwiązań pełni dział Produkcji i Customer Care, który odpowiada za produkcję urządzeń, realizację procesów montażu i testowania urządzeń oraz zapewnienia ich najwyższej jakości.
Zespół technologiczny wspierany jest przez zespół operacyjny, który zapewnia funkcjonowanie w zakresie finansów, prawa, HR, zamówień, IT oraz zarządzania projektami. Jednocześnie, działania marketingowe i PR/IR realizowane są przez dział Marketingu. Zdobywaniem nowych rynków oraz relacjami z klientami zajmuje się zespół sprzedażowy, a kompleksowe wsparcie użytkowników oraz partnerską współpracę na etapie posprzedażowym zapewnia zespół Wdrożeń i Customer Care.
Kobiety stanowiły 40% pełnego zespołu XTPL. Jednocześnie, w zespole technologicznym udział kobiet wynosił 27,78%.

Szkolenia i rozwój zespołu:
Szkolenia rozwijające kompetencje pracowników są realizowane w uzgodnieniu z zespołem liderów oraz zarządem Spółki. Znaczna część szkoleń organizowana jest z inicjatywy pracowników. Rozwój zespołu XTPL zapewnia regularne uczestnictwo w konferencjach krajowych i zagranicznych oraz wydarzeniach branżowych organizowanych stacjonarnie oraz online.

Benefity:
XTPL oferuje swoim pracownikom pakiet benefitów, który jest programem świadczeń pozapłacowych. XTPL oferuje: prywatną opiekę medyczną, ubezpieczenie na zdrowie i życie, program nagród za zgłoszenia patentowe, program poleceń pracowniczych, możliwość pracy zdalnej (w zależności od charakteru stanowiska pracy) oraz dostęp do firmowej biblioteki XTPL.

3.19 Inne informacje, które zdaniem Emitenta są istotne dla oceny jego sytuacji kadrowej, majątkowej, finansowej, wyniku finansowego i ich zmian, oraz informacje, które są istotne dla oceny możliwości realizacji zobowiązań przez Emitenta i Grupy Kapitałowej

Sprawozdanie finansowe zostało sporządzone przy założeniu kontynuowania działalności gospodarczej przez Spółkę w dającej się przewidzieć przyszłości, tj. w okresie co najmniej roku od Daty Raportu.
Na dzień zatwierdzenia niniejszego sprawozdania finansowego Zarząd nie stwierdza istnienia okoliczności wskazujących na zagrożenie kontynuowania działalności.

3.20 Czynniki, które w ocenie Emitenta będą miały wpływ na osiągnięte przez Emitenta i Grupę Kapitałową wyniki w perspektywie co najmniej kolejnego kwartału

Czynniki mogące mieć wpływ na działalność i wyniki Spółki i Grupy w kolejnych kwartałach:

- Podpisanie komercyjnych umów i postępy prac w zakresie płatnej ewaluacji, licencjonowania lub umów typu joint-development w zakresie rozwijanej przez emitenta technologii;

- Zdolność do odpowiedniej ochrony i zabezpieczenia własności intelektualnej i przemysłowej w tym liczba i zakres złożonych wniosków patentowych;
- Koniunktura w branży elektronicznej;
- Pozyskanie dodatkowego finansowania w postaci grantów i dotacji wspierających działalność badawczo rozwojową Emitenta;
- Ekonomiczne skutki wojny na Ukrainie;
- Ekonomiczne skutki w związku z sytuacją polityczno-gospodarczą w regionie Bliskiego Wschodu;
- Sytuacja na rynkach finansowych.

3.21 Opis podstawowych zagrożeń i ryzyka związanych z pozostałymi miesiącami roku obrotowego

Ryzyko wpływu wojny w Ukrainie na działalność Spółki i Grupy Kapitałowej

Wojna w Ukrainie nie zmieniła modelu działania XTPL. Spółka nie odczuwa wpływu konfliktu na rynek elektroniki drukowanej. Ponadto Spółka:

- nie jest zależna od żadnych dostaw surowców/komponentów z regionów Rosji, Białorusi, Ukrainy;
- nie prowadzi działań sprzedażowych na ww. rynkach. Spółka nie planuje również sprzedaży do ww. krajów w swojej strategii biznesowej;
- nie posiada w kadrze współpracowników z ww. krajów ani współpracowników, którzy pracowali by zdalnie z ww. krajów;
- jest eksporterem głównie w EUR, więc nie jest negatywnie narażona osłabieniem złotówki;
- nie ma informacji od partnerów biznesowych z krajów innych niż ww. o ich planach wprowadzenia zmian w działalności biznesowej, które mogłyby mieć negatywne skutki dla XTPL.

Spółka dostrzega ryzyko wpływu wojny na działalność operacyjną pod kątem wpływu na gospodarkę globalną:

- utrudniona dostępność surowców i związana z tym dostępność materiałów i podzespołów;
- utrudnienia w logistyce dostaw ze względu na ograniczenia w transporcie lotniczym.

W zakresie aktywnych działań pomocowych na rzecz ukraińskich uchodźców wojennych Spółka oraz jej pracownicy podjęli szereg aktywności:

- dodatkowy dzień wolny w miesiącu na wolontariat dla wszystkich pracowników;
- publikacja ogłoszeń o pracę na dedykowanym portalu dla uchodźców ukraińskich;
- zbiórka zabawek oraz najpotrzebniejszych rzeczy dla dzieci z domu dziecka z Ukrainy, które przyjechały do Polski;
- oferowanie domów ukraińskim uchodźcom;
- szycie ubrań dla dzieci z Ukrainy;
- pomoc w sortowaniu darowizn w lokalnych centrach pomocy;
- przekazanie sprzętu komputerowego do centrum zarządzania kryzysowego, które udziela pomocy uchodźcom;
- pomoc w transporcie obywateli Ukrainy z dworca kolejowego do miejsca zakwaterowania;
- wsparcie materialne dla żołnierzy ukraińskich;
- wsparcie finansowe dla zweryfikowanych zbiórek.

Stopień narażenia Emitenta na ryzyko: średni

Ryzyko wpływu wojny na Bliskim Wschodzie na działalność Spółki i Grupy Kapitałowej

Sytuacja geopolityczna na Bliskim Wschodzie nie spowodowała zmiany w modelu operacyjnym XTPL. Firma nie odczuwa wpływu konfliktu na rynek elektroniki drukowanej. Pomimo posiadania spółki zależnej w Stanach

Zjednoczonych oraz kontaktów biznesowych z firmami działającymi w Izraelu, konflikt nie wpłynął na działalność spółki w tym zakresie.
Spółka na ten moment nie identyfikuje ryzyka wpływu ww. konfliktu na swoją działalność.
Stopień narażenia Emitenta na ryzyko: średni

3.22 ZASADY SPORZĄDZANIA KWARTALNEGO SPRAWOZDANIA FINANSOWEGO

3.22.1 Informacja ogólna i podstawa sporządzenia

Kwartalne skrócone sprawozdania finansowe Grupy Kapitałowej XTPL S.A. (jednostkowe i skonsolidowane) obejmują okres 3 miesięcy, zakończony w dniu 30 września 2026 roku i zawierają dane porównawcze za okres 3 miesięcy zakończony w dniu 30 września 2025 roku oraz zostały sporządzone zgodnie z zasadą kosztu historycznego. Sprawozdania finansowe zostały sporządzone przy założeniu kontynuowania działalności gospodarczej przez Spółkę w okresie co najmniej roku od Daty Raportu.
Na dzień zatwierdzenia sprawozdań finansowych Zarząd nie stwierdza istnienia okoliczności wskazujących na zagrożenie kontynuowania działalności w opisanym okresie.
Sprawozdania finansowe sporządzono zgodnie z Międzynarodowym Standardem Rachunkowości ("MSR") 34 - Śródroczna Sprawozdawczość Finansowa oraz zgodnie z Rozporządzeniem w sprawie informacji bieżących i okresowych.

3.22.2 Waluta sprawozdania

Walutą funkcjonalną i walutą sprawozdawczą sprawozdania finansowego jest złoty polski (PLN), a dane zawarte w sprawozdaniu finansowym zaprezentowane zostały w tysiącach złotych polskich.

3.22.3 Kursy walut zastosowane w sprawozdaniu finansowym

Kursy walut zastosowane w sprawozdaniu finansowym	2026 styczeń - wrzesień		2025 styczeń – wrzesień / grudzień	
	EUR	USD	EUR	USD
dla pozycji bilansowych	4,3672	3,8449	4,2267	3,6016
dla pozycji wynikowych i przepływów pieniężnych	4,2800	3,6927	4,2365	3,7851

3.22.4 Opis istotnych zasad rachunkowości

Przy sporządzeniu kwartalnego skróconego sprawozdania finansowego zastosowano te same zasady rachunkowości co w sprawozdaniu finansowym za rok 2025 opublikowanym w dniu 29 kwietnia 2026 roku, a także w ostatnim półrocznym sprawozdaniu finansowym sporządzonym na dzień 30 czerwca 2026 roku (raport za I półrocze 2026 z dnia 28 września 2026 roku). W Okresie Sprawozdawczym nie nastąpiły żadne zmiany zasad (polityki) rachunkowości, ani istotne zmiany wielkości szacunkowych.

AKCJONARIAT

4. AKCJONARIAT

4.1 Znaczne pakiety akcji

Struktura akcjonariatu na Datę Bilansową według najlepszej wiedzy Emitenta była następująca (akcjonariusze posiadający co najmniej 5% ogólnej liczby głosów na Walnym Zgromadzeniu):

L.p.	Akcjonariusz	Liczba posiadanych akcji	% wszystkich akcji	Liczba głosów	% wszystkich głosów
1.	Deutsche Balaton AG	440 307	14,93%	440 307	14,93%
2.	Dr Filip Granek	333 498	11,31%	333 498	11,31%
3.	Leonarto Funds SCA	296 241	10,04%	296 241	10,04%
4.	ACATIS Datini Valueflex Fonds	291 737	9,89%	291 737	9,89%
5.	Fundusze zarządzane przez Esaliens TFI SA	283 698	9,62%	283 698	9,62%
6.	Pozostali	1 304 396	44,22%	1 304 396	44,22%
	RAZEM	**2 949 877**	**100,00%**	**2 949 877**	**100,00%**

** Deutsche Balaton AG oraz Heidelberger Beteiligungsholding AG*

Struktura akcjonariatu na Datę Raportu według najlepszej wiedzy Emitenta była następująca (akcjonariusze posiadający co najmniej 5% ogólnej liczby głosów na Walnym Zgromadzeniu):

L.p.	Akcjonariusz	Liczba posiadanych akcji	% wszystkich akcji	Liczba głosów	% wszystkich głosów
1.	Deutsche Balaton AG	440 307	14,93%	440 307	14,93%
2.	Dr Filip Granek	333 498	11,31%	333 498	11,31%
3.	Leonarto Funds SCA	313 462	10,63%	313 462	10,63%
4.	ACATIS Datini Valueflex Fonds	291 737	9,89%	291 737	9,89%
5.	Fundusze zarządzane przez Esaliens TFI SA	283 698	9,62%	283 698	9,62%
6.	Pozostali	1 287 175	43,63%	1 287 175	43,63%
	RAZEM	**2 949 877**	**100,00%**	**2 949 877**	**100,00%**

Od dnia przekazania przez Emitenta poprzedniego raportu okresowego, tj. przekazania raportu okresowego za pierwsze półrocze 2026 roku w dniu 28 września 2026 roku miały miejsca następujące zmiany w zakresie akcji posiadanych przez znaczących akcjonariuszy:

- W dniu 20 października 2026 roku Emitent (raport bieżący ESPI nr 44/2026) otrzymał od akcjonariusza Emitenta tj. Leonarto Funds SCA (podmiotu będącego osobą blisko związaną z Beatą Turlejską - Członkiem Rady Nadzorczej Emitenta) zawiadomienie w trybie art. 19 MAR dotyczące transakcji nabycia 17.221 akcji Emitenta.

- W dniu 26 października 2026 roku Emitent (raport bieżący ESPI nr 46/2026) otrzymał od akcjonariusza Emitenta tj. Leonarto Funds SCA (podmiotu będącego osobą blisko związaną z Beatą Turlejską - Członkiem Rady Nadzorczej Emitenta) zawiadomienie w trybie art. 19 MAR dotyczące transakcji objęcia 21.540 akcji serii Z (subskrypcje akcji). Rejestracja akcji serii Z na datę raportu jeszcze nie nastąpiła w KRS.

4.2 Akcje w posiadaniu osób zarządzających i nadzorujących

L.p.	Imię i nazwisko	Stanowisko	Stan posiadania na dzień 30 września 2026	Stan posiadania na Datę Raportu
1.	Dr Filip Granek	Prezes Zarządu	333 498	333 498
2.	Jacek Olszański	Członek Zarządu	9 250	9 250
3.	Dr Wiesław Rozłucki	Przewodniczący Rady Nadzorczej	-	-
4.	Dr hab. Bartosz Wojciechowski	Wiceprzewodniczący Rady Nadzorczej	1 350	1 350
5.	Prof. dr hab. Herbert Wirth	Członek Rady Nadzorczej	-	-
6.	Piotr Lembas	Członek Rady Nadzorczej	-	-
7.	Beata Turlejska	Członek Rady Nadzorczej	-	-

Od dnia przekazania przez Emitenta poprzedniego raportu okresowego, tj. przekazania raportu okresowego za pierwsze półrocze 2026 roku w dniu 28 września 2026 roku miały miejsca następujące zmiany w zakresie akcji posiadanych przez osoby blisko związane z osobami zarządzającymi i nadzorującymi emitenta:

- W dniu 20 października 2026 roku Emitent (raport bieżący ESPI nr 44/2026) otrzymał od akcjonariusza Emitenta tj. Leonarto Funds SCA (podmiotu będącego osobą blisko związaną z Beatą Turlejską - Członkiem Rady Nadzorczej Emitenta) zawiadomienie w trybie art. 19 MAR dotyczące transakcji nabycia 17.221 akcji Emitenta.

- W dniu 26 października 2026 roku Emitent (raport bieżący ESPI nr 46/2026) otrzymał od akcjonariusza Emitenta tj. Leonarto Funds SCA (podmiotu będącego osobą blisko związaną z Beatą Turlejską - Członkiem Rady Nadzorczej Emitenta) zawiadomienie w trybie art. 19 MAR dotyczące transakcji objęcia 21.540 akcji serii Z (subskrypcje akcji). Rejestracja akcji serii Z na datę raportu jeszcze nie nastąpiła w KRS.

SKRÓCONE JEDNOSTKOWE SPRAWOZDANIE FINANSOWE

5. SKRÓCONE JEDNOSTKOWE SPRAWOZDANIE FINANSOWE

5.1 Skrócone jednostkowe sprawozdanie z sytuacji finansowej

AKTYWA	30.09.2026	31.12.2025
TYS. PLN		
Aktywa trwałe	**27 583**	**31 044**
Rzeczowe aktywa trwałe	16 997	18 765
Wartości niematerialne	9 420	11 047
Należności długoterminowe	1 166	1 232
Aktywa obrotowe	**20 482**	**17 803**
Zapasy	3 817	3 735
Należności z tytułu dostaw i usług	5 348	5 497
Należności pozostałe	1 519	1 965
Środki pieniężne i ich ekwiwalenty	9 654	6 363
Pozostałe aktywa	144	244
Aktywa razem	**48 065**	**48 847**

PASYWA	30.09.2026	31.12.2025
TYS. PLN		
Razem kapitały	**25 079**	**21 377**
Kapitał podstawowy	295	265
Kapitał zapasowy	35 455	38 448
Kapitał rezerwowy	4 523	4 523
Zyski zatrzymane, w tym:	- 15 194	-21 859
- wynik okresu bieżącego	*- 14 822*	*-21 487*
Zobowiązania długoterminowe	**14 210**	**17 120**
Zobowiązania finansowe długoterminowe	12 893	14 133
Dotacje rozliczane w czasie	1 315	2 985
Zobowiązania krótkoterminowe	**8 777**	**10 351**
Zobowiązania z tytułu dostaw i usług	1 183	3 623
Zobowiązania finansowe krótkoterminowe	2 458	2 582
Pozostałe zobowiązania	2 177	1 802
Dotacje rozliczane w czasie	2 957	2 343
Pasywa razem	**48 065**	**48 847**

5.2 Skrócone jednostkowe sprawozdanie z całkowitych dochodów

SPRAWOZDANIE Z CAŁKOWITYCH DOCHODÓW	1.01.2026 – 30.09.2026 PLN`000	1.07.2026 – 30.09.2026 PLN`000	1.01.2025 – 30.09.2025 PLN`000	1.07.2025 – 30.09.2025 PLN`000
Działalność kontynuowana				
Przychody ze sprzedaży	**5 487**	**2 192**	**12 137**	**5 457**
Przychody ze sprzedaży produktów i usług	3 029	1 510	10 869	5 061
Przychody z tytułu dotacji	2 459	682	1 267	396
Koszt własny sprzedaży	**9 590**	**3 099**	**14 134**	**4 715**
Koszty badań i rozwoju	6 023	1 941	7 667	2 379
Koszt własny sprzedanych produktów	3 567	1 158	5 680	2 133
Zysk (strata) brutto ze sprzedaży	**- 4 103**	**-906**	**-1 997**	**742**
Koszty marketingu i sprzedaży	1 574	397	2 834	595
Koszty ogólnego zarządu	8 282	2 646	8 987	2 743
Pozostałe przychody operacyjne	48	43	151	16
Pozostałe koszty operacyjne	15	14	5	2
Zysk (strata) z działalności operacyjnej	**- 13 927**	**-3 920**	**-12 886**	**-2 379**
Przychody finansowe	70	-53	186	41
Koszty finansowe	965	335	1 215	453
Zysk (strata) przed opodatkowaniem	**- 14 822**	**-4 309**	**-13 915**	**-2 791**
Podatek dochodowy	-	-	-	-
Zysk (strata) netto z działalności kontynuowanej	**- 14 822**	**-4 309**	**-13 915**	**-2 791**
Działalność zaniechana	**-**	**-**	**-**	**-**
Zysk (strata) netto z działalności zaniechanej	-	-	-	-
Zysk (strata) netto z działalności kontynuowanej i zaniechanej	**- 14 822**	**-4 309**	**-13 915**	**-2 791**
Inne całkowite dochody	**-**	**-**	**-**	**-**
Całkowite dochody ogółem	**- 14 822**	**-4 309**	**-13 915**	**-2 791**
Zysk (strata) netto przypadający na jedną akcję (wyrażony w złotych)				
Z działalności kontynuowanej				
Zwykły	-5,02	-1,46	-5,25	-1,05
Rozwodniony	-5,02	-1,46	-5,25	-1,05
Z działalności kontynuowanej i zaniechanej				
Zwykły	-5,02	-1,46	-5,25	-1,05
Rozwodniony	-5,02	-1,46	-5,25	-1,05
ilość akcji do wyliczenia zwykłego zysku (straty) na jedną akcję (w szt.)	**2 949 877**	**2 949 877**	**2 649 877**	**2 649 877**
ilość akcji do wyliczenia rozwodnionego zysku (straty) na jedną akcję (w szt.)	**2 949 877**	**2 949 877**	**2 649 877**	**2 649 877**

5.3 Skrócone jednostkowe sprawozdanie ze zmian w kapitale własnym

SPRAWOZDANIE ZE ZMIAN W KAPITALE WŁASNYM PLN`000	Kapitał podstawowy	Kapitał zapasowy	Kapitał rezerwowy	Zyski zatrzymane	Razem
Na dzień 1 stycznia 2026 roku	**265**	**38 448**	**4 523**	**- 21 859**	**21 377**
Całkowite dochody:	**-**	**-**	**-**	**- 14 822**	**- 14 822**
Zysk (strata) netto	-		-	- 14 822	- 14 822
Inne całkowite dochody	-	-	-	-	-
Transakcje z właścicielami:	**30**	**- 2 993**	**-**	**21 487**	**18 524**
Emisja akcji	30	18 494	-	-	**18 524**
Sprzedaż akcji własnych					
Program motywacyjny	-	-	-	-	-
Podział zysku	-	- 21 487	-	21 487	-
Wartość praw do zamiany wynikających z obligacji zamiennych	-	-	-	-	-
Na dzień 30 września 2026 roku	**295**	**35 455**	**4 523**	**- 15 194**	**25 079**
Na dzień 1 stycznia 2025 roku	**265**	**59 312**	**2 386**	**-21 236**	**40 727**
Całkowite dochody:	**-**	**-**	**-**	**-13 915**	**-13 915**
Zysk (strata) netto	-	-	-	-13 915	-13 915
Inne całkowite dochody	-	-	-	-	-
Transakcje z właścicielami:	**-**	**-20 864**	**-**	**20 864**	**-**
Emisja akcji	-	-	-	-	-
Program motywacyjny	-	-	-	-	-
Podział zysku	-	-20 864	-	20 864	-
Wartość praw do zamiany wynikających z obligacji zamiennych	-	-	-	-	-
Na dzień 30 września 2025 roku	**265**	**38 448**	**2 386**	**-14 287**	**26 812**

5.4 Skrócone jednostkowe sprawozdanie z przepływów pieniężnych

SPRAWOZDANIE Z PRZEPŁYWÓW PIENIĘŻNYCH	01.01.2026 – 30.09.2026 PLN'000	01.07.2026 – 30.09.2026 PLN'000	01.01.2025 – 30.09.2025 PLN'000	01.07.2025 – 30.09.2025 PLN'000
Przepływy środków pieniężnych z działalności operacyjnej				
Zysk (strata) brutto	**- 14 822**	**- 4 309**	**-13 915**	**-2 791**
Korekty razem:	**3 892**	**- 445**	**-1 579**	**-1 132**
Amortyzacja	5 212	1 744	4 338	1 584
Zyski (straty) z tytułu różnic kursowych	- 61	- 61	-106	-55
Odsetki i udziały w zyskach (dywidendy)	919	343	706	413
Zysk (strata) z działalności inwestycyjnej	- 2	-	-186	-31
Zmiana stanu rezerw	161	- 114	60	-110
Zmiana stanu zapasów	- 82	- 40	1 547	1 040
Zmiana stanu należności	561	- 1 213	-4 985	-3 184
Zmiana stanu zobowiązań krótkoterminowych, z wyjątkiem pożyczek i kredytów	- 1 862	- 531	-1 701	-503
Zmiana stanu pozostałych aktywów	100	107	16	110
Zmiana stanu dotacji do rozliczenia	- 1 055	- 682	-1 267	-396
Wycena programu motywacyjnego	-	-	-	-
Podatek dochodowy zapłacony	-	-	-	-
Inne korekty	-	-	-	-
Przepływy pieniężne netto z działalności operacyjnej razem	**- 10 930**	**- 4 754**	**-15 494**	**-3 923**
Przepływy środków pieniężnych z działalności inwestycyjnej				
Wpływy	**73**	**14**	**33**	**9**
Zbycie rzeczowych aktywów trwałych i wartości niematerialnych	2	-	4	-
Spłata udzielonych pożyczek długoterminowych	-	-	-	-
Odsetki z aktywów finansowych	70	14	28	9
Wydatki	**1 817**	**405**	**440**	**-**
Nabycie rzeczowych aktywów trwałych i wartości niematerialnych	1 817	405	440	-
Nabycie aktywów finansowych	-	-	-	-
Udzielone pożyczki długoterminowe	-	-	-	-
Inne wydatki inwestycyjne	-	-	-	-
Przepływy pieniężne netto z działalności inwestycyjnej razem	**- 1 745**	**- 391**	**-407**	**9**
Przepływy środków pieniężnych z działalności finansowej				
Wpływy	**18 624**	**34**	**-**	**-107**
Emisja akcji	18 524	-	-	-
Kredyty bankowe i pożyczki	100	34	-	-107
Inne wpływy finansowe	-	-	-	-
Wydatki	**2 669**	**873**	**1 796**	**1 206**
Spłata kredytów bankowych i pożyczek		-	125	125
Płatności z tytułu leasingu finansowego	1 729	566	965	669
Odsetki	940	308	706	413
Przepływy pieniężne netto z działalności finansowej razem	**15 955**	**- 840**	**-1 796**	**-1 314**
Przepływy pieniężne netto, razem	**3 280**	**-5 985**	**-17 697**	**-5 228**
Bilansowa zmiana środków pieniężnych, w tym	**3 280**	**-5 985**	**-17 712**	**-5 178**
- zmiana stanu środków pieniężnych z tytułu różnic kursowych	-	-	15	-16
Stan środków pieniężnych i ekwiwalentów środków pieniężnych na początek okresu	**6 332**	**15 597**	**26 921**	**14 355**
Środki pieniężne i ekwiwalentów środków pieniężnych na koniec okresu, w tym:	**9 612**	**9 612**	**9 209**	**9 209**
- o ograniczonej możliwości dysponowania	-	-	131	-

5.5 Informacja dodatkowa

Nota 1. Wartości niematerialne

WARTOŚCI NIEMATERIALNE	dane w tys. zł	30.09.2026	31.12.2025
Nabyte koncesje, patenty, licencje i podobne		-	-
Prawo własności intelektualnej		-	-
Inne wartości niematerialne		1 401	1 000
Zakończone prace rozwojowe		7 428	9 179
Nakłady na prace rozwojowe w trakcie wytwarzania		591	867
Razem netto		**9 420**	**11 047**
Dotychczasowe umorzenie		**2 079**	**5 213**
Razem brutto		**11 498**	**16 260**

Wszystkie wartości niematerialne są własnością Spółki, żadne nie są używane na podstawie najmu, dzierżawy lub innej umowy, w tym umowy leasingu. Spółka nie dokonywała zabezpieczeń na wartościach niematerialnych. Na dzień 30 września 2026 roku Spółka nie posiadała zawartych umów zobowiązujących ją do zakupu wartości niematerialnych. W 2026 oraz w 2025 roku nie były dokonywane odpisy aktualizujące z tytułu utraty wartości niematerialnych.

W pozycji 'Inne wartości niematerialne' na dzień 30 września 2026 roku, Spółka prezentuje wartość netto posiadanych licencji.

W pozycji 'Zakończone prace rozwojowe' na dzień 30 września 2026 roku spółka prezentuje nakłady na zakończone prace rozwojowe, które dotyczą:

- Opracowanie demonstracyjnego prototypu drukarki laboratoryjnej, kwota netto 1 014 tys. PLN,
- Hardware R&D OLED, kwota netto 1 477 tys. PLN,
- Hardware R&D DRUK 3D, kwota netto 2 084 tys. PLN,
- Głowica przemysłowa UPD, kwota netto 2 853 tys. PLN

W pozycji 'Nakłady na prace rozwojowe w trakcie wytwarzania' na dzień 30 września 2026 roku spółka prezentuje nakłady na projekty rozwojowe, które nie zostały jeszcze przyjęte do użytkowania i które dotyczą:

- koszty prac rozwojowych związanych z tuszem miedziowym w wartości brutto 826 tys. PLN,
- koszty prac rozwojowych związanych z wydłużeniem okresu użytkowania dysz stosowanych do drukarek DPS oraz modułów UPD w wartości brutto 472 tys. PLN.

Nota 2. Rzeczowe aktywa trwałe oraz istotne nabycia rzeczowych aktywów trwałych

RZECZOWE AKTYWA TRWAŁE	dane w tys. zł	30.09.2026	31.12.2025
Środki trwałe z tego:		16 079	18 323
Budynki, lokale, prawa do lokali i obiekty inżynierii lądowej i wodnej		13 457	15 059
Urządzenia techniczne i maszyny		158	257
Środki transportu		103	81
Inne środki trwałe		2 361	2 927
Środki trwałe w budowie		918	441
Rzeczowe aktywa trwałe netto		**16 997**	**18 765**
Dotychczasowe umorzenie		**13 082**	**10 003**
Rzeczowe aktywa trwałe brutto		**30 079**	**28 768**

Na środki trwałe w budowie składają się nakłady poniesione na głowicę UPD Pro w kwocie 254 tys. PLN oraz urządzenie ODRA w kwocie 664 tys. PLN.

Inne środki trwałe stanowi sprzęt laboratoryjny i pomiarowy (grupa 8) używany przez pracowników działów R&D.

Spółka nie dokonywała zabezpieczeń na rzeczowych aktywach trwałych. W 2026 oraz 2025 roku nie były dokonywane odpisy aktualizujące z tytułu utraty wartości rzeczowych aktywów trwałych.

Na dzień 30 września 2026 r. Spółka użytkuje rzeczowy majątek trwały na podstawie umów najmu i leasingu w wysokości netto 13 882 tys. PLN.

LEASINGOWANE ŚRODKI TRWAŁE	30.09.2026			31.12.2025		
	Wartość brutto	Umorzenie	Wartość netto	Wartość brutto	Umorzenie	Wartość netto
Budynki, lokale, prawa do lokali i obiekty inżynierii lądowej i wodnej	17 721	- 4 212	13 509	17 498	- 2 439	15 059
urządzenia techniczne i maszyny	281	- 210	70	281	- 140	140
inne środki trwałe	560	- 360	201	1 139	- 568	571
środki transportu	318	- 216	103	241	- 160	81
Razem	**18 880**	**- 4 998**	**13 882**	**19 159**	**- 3 308**	**15 851**

W poniższej tabeli Spółka prezentuje nabycie istotnych rzeczowych aktywów trwałych.

ISTOTNE ZWIĘKSZENIA RZECZOWYCH AKTYWÓW TRWAŁYCH I UMÓW LEASINGU (NAJMU)	dane w tys. zł	01.01.2026 - 30.09.2026	01.01.2025 - 31.12.2025
Pozostały sprzęt laboratoryjny		-	34
Najem powierzchni biurowej i laboratoryjnej ul. Legnicka 48E		295	10 864
Analizator wielkości nanocząstek		-	200
Dygestoria		-	154
Wagi precyzyjne		-	16
Demineralizatory		-	21
Spektrofotometr dwuwiązkowy		-	45
Agregat wody lodowej		-	30
Homogenizator ARV-310P		-	84
System próżniowy Laboport		-	19
Drukarka XTPL DPS-ODR7		172	-
Multigłowica Hydra		386	-
Samochód osobowy Mazda CX-5 25-leasing		78	-
Stanowisko do formowania dysz(Microforge)		46	-
Szlifierka do mikropipet (Micropipette beveler)		12	-
Suma istotnych nabyć		**989**	**11 468**

Nota 3. Istotne zobowiązania z tytułu dokonania zakupu rzeczowych aktywów trwałych

Spółka nie posiadała na dzień 30 września 2026 roku zawartych umów zobowiązujących ją do zakupu środków trwałych. Spółka posiada zobowiązania z tytułu najmu i leasingu rzeczowych aktywów trwałych w wysokości 15 301 tys. PLN, w tym krótkoterminowe 2 408 tys. PLN i długoterminowe 12 893 tys. PLN.
Okres wymagalności zobowiązań przedstawia poniższa tabela.

Rok	Okres spłaty				krótkoterminowe	długoterminowe	Razem
	do 1 roku	powyżej 1 roku do 3 lat	powyżej 3 do 5 lat	powyżej 5 lat			
2026	2 408	4 877	5 633	2 382	2 408	12 893	15 301

Nota 4. Zmiany w klasyfikacji aktywów finansowych w wyniku zmiany celu lub wykorzystania tych aktywów

W prezentowanym okresie nie miały miejsca zmiany w klasyfikacji aktywów finansowych.

Nota 5. Odpis aktualizujący z tytułu utraty wartości aktywów finansowych, rzeczowych aktywów trwałych, wartości niematerialnych lub innych aktywów oraz odwrócenie takiego odpisu

W prezentowanym okresie nie miały miejsca odpisy aktualizujące z tytułu utraty wartości aktywów finansowych, rzeczowych aktywów trwałych, wartości niematerialnych lub innych aktywów oraz odwrócenie takiego odpisu.

Nota 6. Należności długoterminowe

Należności długoterminowe	dane w tys. zł	30.09.2026	31.12.2025
Udzielone pożyczki		-	-
Kaucje		1 024	1 002
Udziały/akcje		-	-
Z tytułu sprzętu użytkowanego na podstawie umowy najmu		141	230
Razem należności długoterminowe		**1 166**	**1 232**

Na dzień 30 września 2026 roku w pozycji „Kaucje" 1 024 tys. PLN, Spółka prezentuje nakłady dotyczące najmu powierzchni biurowo-laboratoryjnych w kwocie 994 tys. PLN, natomiast kwota 30 tys. PLN dotyczy kaucji gwarancyjnej z Klientem.

W pozycji „Z tytułu sprzętu użytkowanego na podstawie umowy najmu", Spółka prezentuje umowę najmu drukarki [DPS] zawartej ze spółką zależną XTPL Inc. Prezentowana wartość dotyczy kapitału spłacanego w ratach, który dla celów bilansowych został ujęty zgodnie z zasadami MSSF16. Zgodnie z umową najem rozpoczął się od lipca 2024 roku, okres najmu ustalony został na 48 miesięcy.

Nota 7. Odpis aktualizujący wartość zapasów do wartości netto możliwej do uzyskania i odwrócenie odpisu

W prezentowanym okresie nie miał miejsca odpis aktualizujący wartość zapasów ani jego odwrócenie.

Nota 8. Zmiana stanu rezerw

ZMIANA STANU REZERW	dane w tys. zł	01.01.2026 - 30.09.2026	01.01.2025 - 31.12.2025
Stan na początek okresu		**481**	**398**
zwiększenie / utworzenie		161	83
wykorzystanie		-	-
rozwiązanie		-	-
Stan na koniec okresu		**642**	**481**

Zmiana stanu rezerw przedstawiona w powyższej tabeli odnosi się do utworzonych rezerw z tytułu niewykorzystanego urlopu wypoczynkowego przez pracowników Spółki. Powyższe rezerwy prezentowane są w sprawozdaniu z sytuacji finansowej w pozycji pozostałe zobowiązania.

Nota 9. Kapitał podstawowy

W dniu 30 marca 2026 roku Zarząd Emitenta złożył oświadczenie o dookreśleniu kapitału zakładowego w statucie Spółki, w ten sposób, że kapitał zakładowy Spółki wynosi 294.987,70 zł (dwieście dziewięćdziesiąt cztery tysiące dziewięćset osiemdziesiąt siedem złotych i 70/100) i dzieli się na 2.949.877 (dwa miliony dziewięćset czterdzieści dziewięć tysięcy osiemset siedemdziesiąt siedem) akcji zwykłych na okaziciela o wartości nominalnej 0,10 zł (dziesięć groszy) każda, w tym:

LP	liczba akcji	seria
1	670 000	A
2	300 000	B
3	30 000	C
4	198 570	D
5	19 210	E
6	19 210	F
7	68 720	G

8	68 720	H
9	10 310	I
10	5 150	J
11	10 310	K
12	140 020	L
13	155 000	M
14	47 000	N
15	41 400	O
16	42 602	P
17	78 000	S
18	125 000	T
19	45 655	U
20	275 000	V
21	300 000	X
22	300 000	Y

Poniżej Spółka przedstawia informacje podsumowujące przeprowadzoną przez Spółkę ofertę publiczną (w trybie subskrypcji prywatnej) akcji zwykłych na okaziciela serii Y emitowanych na podstawie uchwały nr 03/03/2026 Nadzwyczajnego Walnego Zgromadzenia Spółki z dnia 9 marca 2026 roku w sprawie podwyższenia kapitału zakładowego Spółki poprzez emisję akcji zwykłych na okaziciela serii Y z wyłączeniem w całości prawa poboru akcjonariuszy, zmiany statutu Spółki oraz ubiegania się o dopuszczenie i wprowadzenie tych akcji do obrotu na rynku regulowanym ("Akcje Serii Y"):

1. Daty rozpoczęcia i zakończenia subskrypcji Akcji Serii Y: Umowy objęcia Akcji Serii Y zostały zawarte w dniach 16 - 20 marca 2026 roku.
2. Data przydziału Akcji Serii Y: Subskrypcja Akcji Serii Y została przeprowadzona w trybie subskrypcji prywatnej, wobec czego nie dokonywano przydziału akcji w rozumieniu art. 434 Kodeksu spółek handlowych. W dniu 25 marca 2026 roku Zarząd Emitenta złożył oświadczenie o dookreśleniu kapitału zakładowego Spółki w statucie Spółki.
3. Liczba Akcji Serii Y objętych subskrypcją: Subskrypcja prywatna Akcji Serii Y obejmowała nie mniej niż 1 i nie więcej niż 300.000 Akcji Serii Y.
4. Stopy redukcji w poszczególnych transzach: Akcje Serii Y były obejmowane przez inwestorów w trybie subskrypcji prywatnej, w związku z czym redukcja nie wystąpiła. Subskrypcja Akcji Serii Y nie była podzielona na transze.
5. Liczba Akcji Serii Y wobec których przyjęto ofertę objęcia: W ramach subskrypcji prywatnej przyjęto ofertę objęcia łącznie 300.000 Akcji Serii Y.
6. Liczba Akcji Serii Y, które zostały objęte w ramach przeprowadzonej subskrypcji: W ramach subskrypcji prywatnej zostało objętych 300.000 Akcji Serii Y.
7. Cena po jakiej Akcje Serii Y były obejmowane:
Cena emisyjna jednej Akcji Serii Y wynosiła 65 zł (sześćdziesiąt pięć złotych) za jedną Akcję Serii Y. Łączna cena emisyjna wszystkich Akcji Serii Y objętych przez inwestorów wyniosła 19.500.000 zł (dziewiętnaście milionów pięćset tysięcy złotych).
8. Liczba osób, które zawarły umowy objęcia Akcji Serii Y: Umowy objęcia Akcji Serii Y zawarto łącznie z 27 inwestorami.

9. Nazwy (firmy) subemitentów, którzy objęli Akcji w ramach wykonywania umów o subemisję, z określeniem liczby Akcji Serii Y, które objęli, wraz z faktyczną ceną jednej Akcji Serii Y (cena emisyjna lub sprzedaży, po odliczeniu wynagrodzenia za objęcie jednostki instrumentu finansowego, w wykonaniu umowy subemisji, nabytej przez subemitenta): Akcje Serii Y nie zostały objęte przez subemitenta.
10. Wartość przeprowadzonej subskrypcji lub sprzedaży: Wartość przeprowadzonej subskrypcji Akcji Serii Y (rozumiana jako iloczyn liczby objętych Akcji Serii Y i ich ceny emisyjnej) wyniosła 19.500.000 zł (dziewiętnaście milionów pięćset tysięcy złotych).
11. Wysokość łącznych kosztów, które zostały zaliczone do kosztów emisji Akcji Serii Y: na dzień publikacji raportu łączne szacowane koszty zaliczone do kosztów emisji Akcji Serii Y wyniosły 975.922,00 zł, w tym:
a) przygotowanie i przeprowadzenie oferty: 975.922,00 zł;
b) wynagrodzenie subemitentów: nie dotyczy;
c) sporządzenie prospektu z uwzględnieniem doradztwa: nie dotyczy;
d) promocja oferty: nie dotyczy.
12. Średni szacowany koszt przeprowadzenia subskrypcji przypadający na jedną Akcję Serii Y wynosi: 3,25 zł.
13. Sposób opłacenia objętych Akcji Serii Y:
Akcje Serii Y zostały opłacone wkładami pieniężnymi.
Akcje Serii Y zostały dopuszczone do obrotu na GPW w dniu 17.04.2026 pod kodem ISIN PLXTPL000018.

Nota 10. Przesunięcia pomiędzy poszczególnymi poziomami hierarchii wartości godziwej instrumentów finansowych

W prezentowanym okresie nie miały miejsca przesunięcia między poszczególnymi poziomami hierarchii wartości godziwej instrumentów finansowych.

Spółka nie identyfikuje instrumentów finansowych zaliczanych do poziomu 1 i 2 hierarchii wartości godziwej.

Nota 11. Wartości godziwe poszczególnych klas aktywów i zobowiązań finansowych

	Kategoria	Wartość bilansowa		Wartość godziwa	
		30.09.2026	31.12.2025	30.09.2026	31.12.2025
Aktywa finansowe					
Pożyczki udzielone	WwgZK	14	14	14	14
Należności z tytułu dostaw i usług	WwgZK	5 348	5 497	5 348	5 497
Należności z tytułu najmu sprzętu	wg MSSF 16	279	351	279	351
Pozostałe należności	WwgZK	2 392	2 831	2 392	2 831
Środki pieniężne i ich ekwiwalenty	WwgZK	9 654	6 363	9 654	6 363
Razem		**17 687**	**15 057**	**17 687**	**15 057**
Zobowiązania finansowe					
Oprocentowane kredyty bankowe i pożyczki	PZFwgZK	51	304	51	304
Zobowiązania z tyt. obligacji	WwWGpWF	-	-	-	-
Zobowiązania z tyt. leasingu	wg MSSF 16	15 301	16 413	15 301	16 413
Zobowiązania z tytułu dostaw i usług	PZFwgZK	1 183	3 623	1 183	3 623
Pozostałe zobowiązania	PZFwgZK	1 530	1 321	1 530	1 321
Razem		**18 065**	**21 661**	**18 065**	**21 661**

Użyte skróty:
WwgZK – Wyceniane według zamortyzowanego kosztu
PZFwgZK – Pozostałe zobowiązania finansowe wyceniane według zamortyzowanego kosztu
WwWGpWF – Aktywa / zobowiązania finansowe wyceniane w wartości godziwej przez wynik finansowy
Wartość godziwa instrumentów finansowych, jakie Spółka posiadała na dzień 30 września 2026 roku i 31 grudnia 2025 roku nie odbiegała istotnie od wartości prezentowanej w sprawozdaniach finansowych za poszczególne lata z następujących powodów:

- w odniesieniu do instrumentów krótkoterminowych ewentualny efekt dyskonta nie jest istotny,
- instrumenty te dotyczą transakcji zawieranych na warunkach rynkowych.

Nota 12. Wyjaśnienia do sprawozdania z przepływów pieniężnych

Poniżej przedstawiono wyjaśnienie do wybranych pozycji wykazanych w sprawozdaniu z przepływów pieniężnych.

dane w tys. zł	01.01.2026 – 30.09.2026	01.01.2025 – 30.09.2025
Wynik brutto wykazany w sprawozdaniu z całkowitych dochodów	- 14 822	-13 915
Wynik brutto wykazany w sprawozdaniu z przepływów pieniężnych	- 14 822	-13 915

ODSETKI I DYWIDENDY W SPRAWOZDANIU Z PRZEPŁYWÓW PIENIĘŻNYCH	01.01.2026 – 30.09.2026	01.01.2025 – 30.09.2025
Odsetki zrealizowane z tytułu działalności finansowej	940	706
Odsetki zrealizowane z tytułu działalności inwestycyjnej	- 70	-28
Odsetki niezrealizowane z tytułu działalności finansowej	-,	-
Odsetki niezrealizowane z tytułu działalności inwestycyjnej	-,	-
Razem odsetki i dywidendy:	**870**	**677**

ZMIANA STANU NALEŻNOŚCI	01.01.2026 – 30.09.2026	01.01.2025 – 30.09.2025
Zmiana stanu należności z tytułu dostaw i usług	16	-4 578
Pozostałe należności	546	-407
Pożyczki udzielone	-	-
Razem zmiana stanu należności:	**561**	**-4 985**

ZMIANA STANU ZOBOWIĄZAŃ	01.01.2026 – 30.09.2026	01.01.2025 – 30.09.2025
Zmiana stanu zobowiązań z tytułu dostaw i usług	- 2 440	-1 067
Pozostałe zobowiązania	578	-634
Zmiana stanu rezerw świadczenia pracownicze	-	60
Razem zmiana stanu zobowiązań:	**- 1 862**	**-1 641**

Stan środków pieniężnych na koniec okresu	01.01.2026 – 30.09.2026	01.01.2025 – 30.09.2025
Sprawozdanie z przepływów pieniężnych	9 612	9 209
Sprawozdanie z sytuacji finansowej	9 654	9 193

Wpływ z tytułu dotacji	01.01.2026 – 30.09.2026	01.01.2025 – 30.09.2025
- do działalności	-	-
- do aktywów	1 434	-
- zaliczki nierozliczone / (rozliczone)	-	-
Razem wpływ z tytułu dotacji	**1 434**	**-**

Różnica pomiędzy stanem środków pieniężnych wykazywanym w sprawozdaniu z sytuacji finansowej na dzień 30 września 2026 roku, a wartością środków pieniężnych zaprezentowaną w sprawozdaniu z przepływów pieniężnych wynika z różnic kursowych dotyczących wyceny środków pieniężnych zgromadzonych na rachunkach bankowych.

Wpływy z tytułu dotacji uwzględniają głównie środki otrzymane w ramach projektów dotacyjnych STEP oraz Ultrasens.

Nota 13. Przychody

PRZYCHODY NETTO ZE SPRZEDAŻY	dane w tys. zł	01.01.2026 – 30.09.2026	01.01.2025 – 30.09.2025
Przychody z usług badań i rozwoju		356	514
Przychody ze sprzedaży produktów		2 673	10 305
Przychody ze sprzedaży z tytułu leasingu		-	-
Przychody ze sprzedaży towarów		-	51
Przychody z tytułu dotacji		2 459	1 267
Przychody netto ze sprzedaży razem		**5 487**	**12 137**

W okresie sprawozdawczym spółka wykazała przychody z tytułu dotacji w wysokości 2 459 tys. PLN. Zgodnie z MSR 20 dotacje do aktywów ujmowane są na dzień bilansowy również w pasywach sprawozdania z sytuacji finansowej. Dotacje do aktywów podlegających amortyzacji ujęte będą w wyniku finansowym Spółki na przestrzeni okresów proporcjonalnie do ujmowania odpisów amortyzacyjnych od tych aktywów.

Nota 14. Koszty działalności operacyjnej

KOSZTY DZIAŁALNOŚCI OPERACYJNEJ	dane w tys. zł	01.01.2026 – 30.09.2026	01.01.2025 – 30.09.2025
Amortyzacja, z tego		5 212	4 338
- amortyzacja środków trwałych		3 134	2 763
- amortyzacja wartości niematerialnych		2 079	1 575
Zużycie surowców i materiałów		2 374	4 795
Usługi obce		3 614	5 440
Koszty świadczeń pracowniczych		8 164	10 220
Podatki i opłaty		180	216
Pozostałe koszty rodzajowe		333	633
Wartość sprzedanych towarów i materiałów		-	-
Koszty według rodzajów ogółem, w tym:		**19 878**	**25 642**
Pozycje ujęte w kosztach badań i rozwoju		6 023	7 667
Pozycje ujęte w koszcie własnym sprzedanych produktów		3 567	5 680
Koszty marketingu i sprzedaży		1 574	2 834
Pozycje ujęte w kosztach ogólnego zarządu		8 282	8 987
Zmiana stanu produktów		-	-
Koszt wytworzenia świadczeń na własne potrzeby jednostki		431	474

W roku 2026 zmieniono sposób prezentacji danych dotyczących kosztów IP. Pozycje te zostały przeniesione z obszaru kosztów badań i rozwoju do kosztów ogólnego zarządu. W celu zachowania porównywalności prezentowanych danych zmieniono dane dotyczące roku 2025. Zmiana ma tylko charakter prezentacyjny.

Nota 15. Transakcje z podmiotami powiązanymi

01.01.2026-30.09.2026	dane w tys. zł	Wobec jednostek zależnych	Wobec jednostek współzależnych	Wobec kluczowego kierownictwa *	Wobec pozostałych podmiotów powiązanych**
Zakup usług		48	-	-	-
Pożyczki udzielone		-	-	-	-
Przychody ze sprzedaży produktów		108	-	-	-
Przychody ze sprzedaży usług		-	-	-	-
Przychody z najmu sprzętu		-	-	-	-
Koszt własny sprzedaży produktów		53	-	-	-
Przychody finansowe – odsetki od pożyczek i umowy najmu drukarki		21	-	-	-

01.01.2025-30.09.2025	dane w tys. zł	Wobec jednostek zależnych	Wobec jednostek współzależnych	Wobec kluczowego kierownictwa *	Wobec pozostałych podmiotów powiązanych**
Zakup usług		24	-	-	-
Pożyczki udzielone		-	-	-	-
Przychody ze sprzedaży produktów		3 371	-	-	-
Przychody ze sprzedaży usług		51	-	-	-
Przychody z najmu sprzętu		-	-	-	-
Koszt własny sprzedaży produktów		1 109	-	-	-
Przychody finansowe – odsetki od pożyczek i umowy najmu drukarki		28	-	-	-

** pozycja obejmuje osoby posiadające uprawnienia i odpowiedzialność za planowanie, kierowanie i kontrolowanie czynności jednostki*

*** pozycja obejmuje podmioty powiązane poprzez kluczowe kierownictwo*

Warunki transakcji z podmiotami powiązanymi

Sprzedaż na rzecz oraz zakupy od podmiotów powiązanych dokonywane są według cen rynkowych. Zaległe zobowiązania/należności na koniec okresu są nieoprocentowane i rozliczane gotówkowo lub bezgotówkowo. Spółka nie nalicza odsetek od pozostałych podmiotów powiązanych z tytułu opóźnień w zapłacie. Należności od lub zobowiązania wobec podmiotów powiązanych nie zostały objęte żadnymi gwarancjami udzielonymi lub otrzymanymi. Nie są one także zabezpieczone w innych formach.

Nota 16. Podatek odroczony

Aktywa z tytułu odroczonego podatku dochodowego spowodowane ujemnymi różnicami przejściowymi	Sprawozdanie z sytuacji finansowej na dzień		Wpływ na sprawozdanie z całkowitych dochodów
TYS. PLN	30.09.2026	31.12.2025	01.01.2026 - 30.09.2026
Z tytułu różnic między wartością bilansową a podatkową:			
Rezerwa na niewykorzystane urlopy	80	-	-,
Rezerwa na wynagrodzenia	11	-	-,
Rezerwy na koszty usług obcych	31	-	-,
Rezerwa na narzuty ZUS	13	-	-,
Środki trwałe w leasingu	235	-	-,
Różnice kursowe z wyceny	11	-	-,
Aktywa z tytułu odroczonego podatku dochodowego, razem	**381**	**-**	
Kompensata z rezerwą z tytułu odroczonego podatku dochodowego	-	-	-
Aktywa z tytułu odroczonego podatku dochodowego, netto	**-**	**-**	**-**

Rezerwa z tytułu odroczonego podatku dochodowego spowodowana dodatnimi różnicami przejściowymi	Sprawozdanie z sytuacji finansowej na dzień		Wpływ na sprawozdanie z całkowitych dochodów
TYS. PLN	30.09.2026	31.12.2025	01.01.2026 - 30.09.2026
Z tytułu różnic między wartością bilansową a podatkową:			
Odsetki od pożyczek i lokat	3	-	
Środki trwałe w leasingu	-	-	
Rezerwa z tytułu odroczonego podatku dochodowego, razem	**3**	-	
Kompensata z aktywami z tytułu odroczonego podatku dochodowego	-	-	

Rezerwa z tytułu odroczonego podatku dochodowego, netto	**-**	**-**	**-**

Ujemne różnice przejściowe, straty podatkowe, od których nie zostały ujęte w sprawozdaniu z sytuacji finansowej aktywa z tytułu odroczonego podatku dochodowego:	Podstawa tworzenia aktywa na koniec okresu 30.09.2026	Podstawa tworzenia aktywa na koniec okresu 31.12.2025	Data wygaśnięcia ujemnych różnic przejściowych, strat podatkowych
Z tytułu			
Wynagrodzeń	57	305	
Rezerwy na niewykorzystane urlopy	420	479	
Rezerwy na koszty usług obcych	164	258	
Środki trwałe w leasingu	1 237	674	
Rezerwa na narzuty ZUS	69	-	
Różnice kursowe z wyceny	60	-	
Straty podatkowe	46 313	41 208	2026/2031 r.

Nota 17. Cel i zasady zarządzania ryzykiem finansowym

Spółka w każdym obszarze swojej działalności jest narażona na ryzyko. Zrozumienie zagrożeń mających swoje źródło w ekspozycji Spółki na ryzyko oraz zasad zarządzania nim pozwala na lepszą realizację zadań. Zarządzanie ryzykiem finansowym zawiera procesy identyfikacji, pomiaru i określania sposobu postępowania z nim. Głównymi ryzykami finansowymi, na które narażona jest Spółka są:

- Ryzyka rynkowe:
- Ryzyko zmian cen rynkowych (ryzyko cenowe),
- Ryzyko zmian kursów walutowych (ryzyko walutowe),
- Ryzyko zmian stóp procentowych (ryzyko stóp procentowych),
- Ryzyko płynności,
- Ryzyko kredytowe.

Odpowiednia polityka, struktura organizacyjna i procedury wspierają proces, u podstaw którego leżą działania związane z zarządzaniem ryzykiem.

RYZYKO RYNKOWE

Spółka aktywnie zarządza ryzykiem rynkowym, na które jest narażona. Celami procesu zarządzania ryzykiem rynkowym są:

- ograniczenie zmienności zysku lub straty brutto,
- zwiększenie prawdopodobieństwa realizacji założeń budżetowych,
- utrzymanie Spółki w dobrej kondycji finansowej,
- wspieranie procesu podejmowania decyzji strategicznych w obszarze działalności inwestycyjnej, z uwzględnieniem źródeł finansowania inwestycji.

Wszystkie cele zarządzania ryzykiem rynkowym należy rozpatrywać łącznie, a ich realizacja jest zdeterminowana przede wszystkim przez sytuację wewnętrzną Spółki oraz warunki rynkowe.

RYZYKO CENOWE

W okresie styczeń-wrzesień 2026 Spółka nie inwestowała w dłużne instrumenty finansowe i w związku z tym, nie jest narażona na ryzyko cenowe.

RYZYKO WALUTOWE

Spółka narażona jest na ryzyko walutowe z tytułu zawieranych transakcji. Ryzyko takie powstaje w wyniku dokonywania przez Spółkę zakupów w walutach innych niż jej waluta wyceny, głównie w USD i EUR.

Część rozrachunków Spółki wyrażona jest w walutach obcych. Spółka na dzień 30 czerwca 2026 roku posiada aktywa wyrażone w walutach obcych, na które składają się należności z tytułu dostaw i usług. Wartość

zobowiązań wyrażona w walutach obcych na dzień bilansowy dotyczy zobowiązań z tytułu dostaw i usług. Istnieje zatem ryzyko dotyczące niekorzystnego wpływu zmian kursu walut na wyniki finansowe osiągane przez Spółkę. Aby zminimalizować ewentualne skutki zmian kursowych Spółka na bieżąco monitoruje bieżące kursy walut.

RYZYKO STOPY PROCENTOWEJ

Transakcje depozytowe zawierane są z instytucjami o silnej i ustabilizowanej pozycji rynkowej. Stosowane są instrumenty zapewniające całkowite bezpieczeństwo - transakcje krótkoterminowe, o stałej stopie procentowej.
W związku z powyższym wzrosty stóp procentowych, które miały miejsce w ostatnim czasie nie mają wpływu na działalność Spółki. Z uwagi na to, Spółka nie stosowała zabezpieczeń stóp procentowych, uznając, że ryzyko stopy procentowej nie jest znaczące dla jej działalności.

RYZYKO ZWIĄZANE Z PŁYNNOŚCIĄ

Spółka monitoruje ryzyko braku funduszy przy pomocy narzędzia okresowego planowania płynności. Narzędzie to uwzględnia terminy wymagalności / zapadalności zarówno inwestycji, jak i aktywów finansowych (np. konta należności, pozostałych aktywów finansowych) oraz prognozowane przepływy pieniężne z działalności operacyjnej.
Celem Spółki jest utrzymanie równowagi pomiędzy ciągłością a elastycznością finansowania, poprzez korzystanie z rozmaitych źródeł finansowania, takich jak np. umowy leasingu finansowego.
Spółka jest narażona na ryzyko finansowania ze względu na możliwość nieuzyskania w przyszłości środków pieniężnych umożliwiających komercjalizację realizowanych projektów badawczo - rozwojowych.
W okresie sprawozdawczym Spółka dysponowała limitem w rachunku bieżącym do kwoty 600 tys. zł. W trakcie okresu sprawozdawczego Spółka korzystała z limitu w rachunku bieżącym sporadycznie i krótkoterminowo.
Santander Bank: limit 200 tys. do dnia 13.04.2027;
ING Bank Śląski: limit 400 tys. do dnia 31.03.2027;

RYZYKO KREDYTOWE

Spółka w celu ograniczenia ryzyka kredytowego w obszarze środków pieniężnych i ich ekwiwalentów, zdeponowanych w bankach, udzielonych pożyczkach, wpłaconych depozytów na poczet umów najmu oraz gwarancji prawidłowej realizacji umów, a także kredytów handlowych:

- współpracuje z bankami oraz instytucjami finansowymi o znanej sytuacji finansowej i renomie,
- analizuje sytuację finansową kontrahentów na podstawie ogólnie dostępnych danych, a także współpracując z wywiadowniami gospodarczymi,
- w przypadku wystąpienia ryzyka niewypłacalności klienta Spółka zabezpiecza swoje wpływy za pomocą gwarancji bankowych lub gwarancji korporacyjnych.

Nota 18. Istotne rozliczenia z tytułu spraw sądowych

Na chwilę sporządzenia raportu nie toczą się żadne postępowania, których wartość byłaby istotna. Ponadto w okresie objętym sprawozdaniem śródrocznym nie nastąpiły żadne istotne rozliczenia z tytułu spraw sądowych.

Nota 19. Informacje na temat zmian sytuacji gospodarczej i warunków prowadzenia działalności, które mają istotny wpływ na wartość godziwą aktywów finansowych i zobowiązań finansowych niezależnie od tego czy te aktywa i zobowiązania są ujęte w wartości godziwej czy w skorygowanej cenie nabycia (koszcie zamortyzowanym)

W okresie od 01.01.2026 do 30.09.2026 roku nie zidentyfikowano istotnych zmian sytuacji gospodarczej i warunków prowadzenia działalności, które wywarłyby istotny wpływ na wartość godziwą aktywów finansowych i zobowiązań finansowych Spółki.

Nota 20. Informacja o zmianach zobowiązań warunkowych i aktywów warunkowych oraz nieujętych zobowiązań wynikających z zawartych umów w stosunku do ostatniego okresu sprawozdawczego

Zobowiązania warunkowe zostały udzielone przez Spółkę w formie weksli wraz z deklaracjami wekslowymi w celu zabezpieczenia realizacji umów o dofinansowanie projektów finansowanych ze środków europejskich.
Na prezentowany dzień bilansowy oraz do dnia zatwierdzenia sprawozdania do publikacji nie nastąpiły zdarzenia mogące spowodować realizację wyżej wymienionych zobowiązań warunkowych. Na dzień akceptacji sprawozdania nie wystąpiły żadne nieujęte zobowiązania wynikające z zawartych umów o istotnych wartościach. Ponadto Jednostka jest wystawcą weksli na poczet zabezpieczenia roszczeń do wysokości zobowiązań wynikających z umów leasingu.
Zwiększenie wartości zobowiązań warunkowych na dzień 30.09.2026 r. związane jest z otrzymaniem transzy dofinansowania w ramach projektu FENG.05.01-IP.01-001P/25.

ZOBOWIĄZANIA WARUNKOWE	30.09.2026	31.12.2025
Weksle własne	23 893	14 133
Zobowiązania warunkowe, razem	**23 893**	**14 133**

Nota 21. Program motywacyjny

W okresie sprawozdawczym Spółka nie przyznała instrumentów ani nie rozpoznała w śródrocznym skróconym sprawozdaniu z całkowitych dochodów kosztu programu motywacyjnego dla pracowników i współpracowników opartego na akcjach Spółki.

Nota 22. Informacja dotycząca sezonowości i cykliczności działalności

Działalność Spółki nie charakteryzuje się występowaniem sezonowości i cykliczności.

Nota 23. Czynniki o charakterze nietypowym, które wystąpiły w okresie sprawozdawczym wraz ze wskazaniem ich wpływu na sprawozdanie finansowe

W okresie sprawozdawczym nie wystąpiły zdarzenia nietypowe, mające wpływ na śródroczne skrócone sprawozdanie finansowe.

Nota 24. Informacje o emisji, wykupie i spłacie nieudziałowych i kapitałowych papierów wartościowych

W okresie objętym sprawozdaniem Spółka podjęła decyzję o rozpoczęciu działań zmierzających do pozyskania finansowania Spółki opartego na pozyskaniu środków finansowych z emisji nowych akcji.
Więcej informacji na temat emisji nowych akcji zawarto w nocie 9 Kapitał podstawowy oraz w punkcie 3.9.2 Emisja papierów wartościowych niniejszego raportu.

Nota 25. Wypłacona lub zadeklarowana dywidenda, łącznie i w przeliczeniu na jedną akcję z podziałem na akcje zwykłe i uprzywilejowane

W okresie objętym sprawozdaniem Jednostka nie wypłacała ani nie deklarowała wypłaty dywidendy.

Nota 26. Segmenty operacyjne

Czynniki stosowane podczas określania segmentów sprawozdawczych Jednostki to grupy produktowe.
Na dzień Raportu Spółka wyodrębnia trzy grupy produktowe:
- drukarki laboratoryjne Delta Printing System oraz moduły UPD
- przewodzące nanotusze na bazie srebra;
- usługi badawcze związane z zadrukowaniem dostarczonych przez klienta powierzchni w sposób wskazany przez klienta, w celu wykazania przydatności technologii XTPL S.A. do rozwiązania technologicznych problemów produkcyjnych (Proof of Concept).

PRZYCHODY ZE SPRZEDAŻY WG SEGMENTÓW	01.01.2026 – 30.09.2026	01.01.2025 – 30.09.2025
Sprzedaż i wynajem drukarek	2 236	9 435
Nanotusze i inne materiały eksploatacyjne	437	920
Usługi leasingu	-	-
Usługi badań i rozwoju	356	514
RAZEM	**3 029**	**10 869**

Nota 27. Informacje o niespłaceniu kredytu lub pożyczki lub naruszeniu istotnych postanowień umowy kredytu lub pożyczki, w odniesieniu do których nie podjęto żadnych działań naprawczych do końca okresu sprawozdawczego

W okresie objętym niniejszym raportem nie wystąpiły.

Nota 28. Efekt zastosowania nowych standardów rachunkowości i zmian polityki rachunkowości

Zasady (polityka) rachunkowości zastosowane do sporządzenia niniejszego sprawozdania finansowego za III kwartał 2026 roku są spójne z tymi, które zastosowano przy sporządzeniu rocznego sprawozdania finansowego za 2025 rok. Zastosowano takie same zasady dla okresu bieżącego i porównywalnego. Szczegółowy opis zasad rachunkowości przyjętych przez XTPL S.A. oraz Grupę Kapitałową XTPL został przedstawiony w rocznym sprawozdaniu finansowym za 2025 rok.

Nota 29. Rodzaj oraz kwoty zmian wartości szacunkowych kwot, które były prezentowane w poprzednich okresach bieżącego roku obrotowego, lub zmiany wartości szacunkowych kwot, które były prezentowane w poprzednich latach obrotowych

W prezentowanym okresie nie miały miejsca zmiany wartości szacunkowych.

Nota 30. Korekty błędów poprzednich okresów

W III kwartale 2026 roku nie wystąpiły korekty wynikające z błędów poprzednich okresów.

Nota 31. Data zatwierdzenia sprawozdania finansowego do publikacji

Niniejsze informacje finansowe za okres 01.01.2026 - 30.09.2026 zostały zatwierdzone do publikacji przez Zarząd Jednostki w dniu 25 listopada 2026 roku.

SKRÓCONE SKONSOLIDOWANE SPRAWOZDANIE FINANSOWE

6. SKRÓCONE SKONSOLIDOWANE SPRAWOZDANIE FINANSOWE

6.1 Skrócone skonsolidowane sprawozdanie z sytuacji finansowej

AKTYWA	30.09.2026	31.12.2025
TYS. PLN		
Aktywa trwałe	**27 528**	**30 938**
Rzeczowe aktywa trwałe	17 084	18 889
Wartości niematerialne	9 420	11 047
Należności długoterminowe	1 024	1 002
Aktywa obrotowe	**19 037**	**16 067**
Zapasy	4 280	4 252
Należności z tytułu dostaw i usług	3 273	3 047
Należności pozostałe	1 380	1 841
Środki pieniężne i ich ekwiwalenty	9 922	6 642
Pozostałe aktywa	182	285
Aktywa razem	**46 565**	**47 005**

PASYWA	30.09.2026	31.12.2025
TYS. PLN		
Razem kapitały	**22 552**	**19 404**
Kapitał podstawowy	295	265
Kapitał zapasowy	35 455	38 448
Akcje własne	- 1	-2
Kapitał rezerwowy	3 647	3 647
Różnice kursowe z przeliczenia	63	-80
Zyski zatrzymane	- 16 907	-22 874
Zobowiązania długoterminowe	**14 210**	**17 119**
Zobowiązania finansowe długoterminowe	12 893	14 133
Dotacje rozliczane w czasie	1 316	2 986
Zobowiązania krótkoterminowe	**9 802**	**10 482**
Zobowiązania z tytułu dostaw i usług	1 247	3 634
Zobowiązania finansowe krótkoterminowe	2 459	2 583
Pozostałe zobowiązania	2 251	1 922
Dotacje rozliczane w czasie	3 845	2 343
Pasywa razem	**46 565**	**47 005**

6.2 Skrócone skonsolidowane sprawozdanie z całkowitych dochodów

SPRAWOZDANIE Z CAŁKOWITYCH DOCHODÓW	NOTA	1.01.2026 – 30.09.2026 PLN`000	1.07.2026 – 30.09.2026	1.01.2025 – 30.09.2025	1.07.2025 – 30.09.2025
Działalność kontynuowana					
Przychody ze sprzedaży		**6 820**	**3 525**	**11 540**	**5 537**
Przychody ze sprzedaży produktów i usług		4 361	2 843	10 273	5 141
Przychody z tytułu dotacji		2 459	682	1 267	396
Koszt własny sprzedaży		**9 631**	**3 141**	**13 970**	**4 848**
Koszty badań i rozwoju		6 023	1 941	7 667	2 379
Koszt własny sprzedanych produktów		3 608	1 200	5 515	2 266
Zysk (strata) brutto ze sprzedaży		**- 2 811**	**384**	**-2 429**	**689**
Koszty marketingu i sprzedaży		3 198	962	4 895	1 067
Koszty ogólnego zarządu		8 310	2 652	8 988	2 731
Pozostałe przychody operacyjne		48	43	154	16
Pozostałe koszty operacyjne		15	14	5	2
Zysk (strata) z działalności operacyjnej		**- 14 287**	**- 3 200**	**-15 377**	**-2 892**
Przychody finansowe		43	9	157	32
Koszty finansowe		1 276	483	899	453
Zysk (strata) przed opodatkowaniem		**- 15 520**	**- 3 674**	**-16 118**	**-3 313**
Podatek dochodowy		-	-	-	-
Zysk (strata) netto z działalności kontynuowanej		**- 15 520**	**- 3 674**	**-16 118**	**-3 313**
Działalność zaniechana					
Zysk (strata) netto z działalności zaniechanej		-	-	-	-
Zysk (strata) netto z działalności kontynuowanej i zaniechanej		**- 15 520**	**- 3 674**	**-16 118**	**-3 313**
Zysk (strata) akcjonariuszy niekontrolujących		-	-	-	-
Zysk (strata) akcjonariuszy jednostki dominującej		-15 520	-3 674	-16 118	-3 313
Inne całkowite dochody		**143**	**96**	**-**	**-**
Pozycje, które mogą być przeniesione do wyniku w kolejnych okresach sprawozdawczych		**143**	96	-	-
Różnice kursowe z przeliczenia jednostek zagranicznych		143	96	-	-
Pozycje, które nie zostaną przeniesione do wyniku w kolejnych okresach		**-**	-	-	-
Całkowite dochody ogółem		**- 15 376**	**- 3 578**	**-16 118**	**-3 313**
Całkowite dochody ogółem przypisane akcjonariuszom niekontrolującym		-	-	-	-
Całkowite dochody ogółem przypadające na jednostkę dominującą		- 15 376	- 3 578	-16 118	-3 313
Zysk (strata) netto przypadający na jedną akcję (wyrażony w złotych)					
Z działalności kontynuowanej					
Zwykły		-5,21	-1,21	-6,08	-1,25
Rozwodniony		-5,21	-1,21	-6,08	-1,25
Z działalności kontynuowanej i zaniechanej					
Zwykły		-5,21	-1,21	-6,08	-1,25
Rozwodniony		-5,21	-1,21	-6,08	-1,25
ilość akcji do wyliczenia zwykłego zysku (straty) na jedną akcję (w szt.)		**2 949 877**	**2 949 877**	**2 649 877**	**2 649 877**
ilość akcji do wyliczenia rozwodnionego zysku (straty) na jedną akcję (w szt.)		**2 949 877**	**2 949 877**	**2 649 877**	**2 649 877**

6.3 Skrócone skonsolidowane sprawozdanie ze zmian w kapitale własnym

SPRAWOZDANIE ZE ZMIAN W KAPITALE WŁASNYM PLN`000	Kapitał podstawowy	Kapitał zapasowy	Akcje własne	Kapitał rezerwowy	Różnice kursowe z przeliczenia	Zyski zatrzymane	Udziały niedające kontroli	Razem
Na dzień 1 stycznia 2026 roku	**265**	**38 448**	**- 2**	**3 647**	**- 80**	**- 22 874**	**-**	**19 404**
Całkowite dochody:	**-**	**-**	**-**	**-**	**143**	**- 15 523**	**-**	**- 15 380**
Zysk (strata) netto	-	-	-	-	-	- 15 523	-	- 15 523
Inne całkowite dochody	-	-	-	-	143	-	-	143
Transakcje z właścicielami:	**30**	**- 2 993**	**1**	**-**	**-**	**21 487**	**-**	**18 525**
Emisja akcji	30	18 494	-	-	-	-	-	**18 524**
Sprzedaż akcji własnych	-	-	1	-	-	-	-	
Program motywacyjny	-	-	-	-	-	-	-	-
Podział zysku	-	- 21 487	-	-	-	21 487	-	-
Wartość praw do zamiany wynikających z obligacji zamiennych	-	-	-	-	-	-	-	-
Na dzień 30 września 2026 roku	**295**	**35 455**	**- 1**	**3 647**	**63**	**- 16 908**	**-**	**22 551**
Na dzień 1 stycznia 2025 roku	**265**	**59 312**	**-4**	**1 510**	**-126**	**-20 409**	**-**	**40 549**
Całkowite dochody:	**-**	**-**	**-**	**-**	**-74**	**-16 118**	**-**	**-16 192**
Zysk (strata) netto	-	-	-	-	-	-16 118	-	-16 118
Inne całkowite dochody	-	-	-	-	-74	-	-	-74
Transakcje z właścicielami:	**-**	**-20 864**	**-**	**-**	**-**	**20 864**	**-**	**-**
Emisja akcji	-	-	-	-	-	-	-	-
Sprzedaż akcji własnych	-	-	-	-	-	-	-	-
Program motywacyjny	-	-	-	-	-	-	-	-
Podział zysku	-	-20 864	-	-	-	20 864	-	-
Wartość praw do zamiany wynikających z obligacji zamiennych	-	-	-	-	-	-	-	-
Na dzień 30 września 2025 roku	**265**	**38 448**	**- 4**	**1 510**	**-200**	**-15 661**	**-**	**24 358**

6.4 Skrócone skonsolidowane sprawozdanie z przepływów pieniężnych

SPRAWOZDANIE Z PRZEPŁYWÓW PIENIĘŻNYCH	01.01.2026 – 30.09.2026 PLN'000	01.07.2026 – 30.09.2026 PLN'000	01.01.2025 – 30.09.2025 PLN'000	01.07.2025 – 30.09.2025 PLN'000
Przepływy środków pieniężnych z działalności operacyjnej				
Zysk (strata) brutto	**-15 520**	**-3 674**	**-16 118**	**-3 313**
Korekty razem:	**- 4 612**	**- 1 512**	**584**	**-1 249**
Amortyzacja	5 249	1 756	4 301	1 522
Zyski (straty) z tytułu różnic kursowych	-49	-387	-372	-120
Odsetki i udziały w zyskach (dywidendy)	940	349	706	511
Zysk (strata) z działalności inwestycyjnej	-2	0	-157	-21
Zmiana stanu rezerw	161	-114	60	-111
Zmiana stanu zapasów	-27	-6	1 307	1 122
Zmiana stanu należności	113	-2 482	-2 111	-3 060
Zmiana stanu zobowiązań krótkoterminowych, z wyjątkiem pożyczek i kredytów	-1 853	-1 075	-1 898	-778
Zmiana stanu pozostałych aktywów	247	240	16	83
Zmiana stanu dotacji do rozliczenia	-167	207	-1 267	-396
Wycena programu motywacyjnego	-	-	-	-
Podatek dochodowy zapłacony	-	-	-	-
Inne korekty	-	-	-	-
Przepływy pieniężne netto z działalności operacyjnej razem	**-10 908**	**-5 186**	**-15 535**	**-4 562**
Przepływy środków pieniężnych z działalności inwestycyjnej				
Wpływy	**51**	**8**	**33**	**28**
Zbycie rzeczowych aktywów trwałych i wartości niematerialnych	2	-	4	-
Spłata udzielonych pożyczek długoterminowych	-	-	-	-
Odsetki z aktywów finansowych	49	8	28	28
Wydatki	**1 817**	**405**	**440**	**-**
Nabycie rzeczowych aktywów trwałych i wartości niematerialnych	1 817	405	440	-
Nabycie aktywów finansowych	-	-	-	-
Udzielone pożyczki długoterminowe	-	-	-	-
Inne wydatki inwestycyjne	-	-	-	-
Przepływy pieniężne netto z działalności inwestycyjnej razem	**- 1 766**	**- 397**	**-407**	**28**
Przepływy środków pieniężnych z działalności finansowej				
Wpływy	**18 624**	**68**	**-**	**-107**
Dopłaty do kapitału	18 524	-	-	-
Kredyty bankowe i pożyczki	100	69	-	-107
Inne wpływy finansowe	-	-1	-	-
Wydatki	**2 669**	**874**	**1 796**	**1 206**
Spłata kredytów bankowych i pożyczek	-	-	125	125
Płatności z tytułu leasingu finansowego	1 729	566	965	669
Odsetki	940	308	706	413
Przepływy pieniężne netto z działalności finansowej razem	**15 955**	**-806**	**-1 796**	**-1 314**
Przepływy pieniężne netto, razem	**3 281**	**-6 389**	**-17 738**	**-5 847**
Bilansowa zmiana środków pieniężnych, w tym	**3 207**	**-6 389**	**-17 753**	**-5 895**
- zmiana stanu środków pieniężnych z tytułu różnic kursowych	74		15	-17
Stan środków pieniężnych i ekwiwalentów środków pieniężnych na początek okresu	**6 642**	**16 312**	**27 686**	**15 795**
Środki pieniężne i ekwiwalentów środków pieniężnych na koniec okresu, w tym:	**9 923**	**9 923**	**9 948**	**9 948**
- o ograniczonej możliwości dysponowania	-	-	131	-

6.5 Informacja dodatkowa

Nota 1. Wartości niematerialne

WARTOŚCI NIEMATERIALNE	dane w tys. zł	30.09.2026	31.12.2025
Nabyte koncesje, patenty, licencje i podobne		-	-
Prawo własności intelektualnej		-	-
Inne wartości niematerialne		1 401	1 000
Zakończone prace rozwojowe		7 428	9 179
Nakłady na prace rozwojowe w trakcie wytwarzania		591	867
Razem netto		**9 420**	**11 047**
Dotychczasowe umorzenie		**2 079**	**5 213**
Razem brutto		**11 498**	**16 260**

Wszystkie wartości niematerialne są własnością Grupy, żadne nie są używane na podstawie najmu, dzierżawy lub innej umowy, w tym umowy leasingu. Grupa nie dokonywała zabezpieczeń na wartościach niematerialnych. Na dzień 30 września 2026 roku Grupa nie posiadała zawartych umów zobowiązujących ją do zakupu wartości niematerialnych. W 2026 roku oraz w 2025 roku nie były dokonywane odpisy aktualizujące z tytułu utraty wartości niematerialnych.

W pozycji 'Inne wartości niematerialne' na dzień 30 września 2026 roku, Grupa prezentuje wartość netto posiadanych licencji.

W pozycji 'Zakończone prace rozwojowe' na dzień 30 września 2026 roku Grupa prezentuje nakłady na zakończone prace rozwojowe, które dotyczą:

- Opracowanie demonstracyjnego prototypu drukarki laboratoryjnej, kwota netto 1 014 tys. PLN,
- Hardware R&D OLED, kwota netto 1 477 tys. PLN,
- Hardware R&D DRUK 3D, kwota netto 2 084 tys. PLN,
- Głowica przemysłowa UPD, kwota netto 2 853 tys. PLN

W pozycji 'Nakłady na prace rozwojowe w trakcie wytwarzania' na dzień 30 września 2026 roku Grupa prezentuje nakłady na projekty rozwojowe, które nie zostały jeszcze przyjęte do użytkowania i które dotyczą:

- koszty prac rozwojowych związanych z tuszem miedziowym w wartości brutto 826 tys. PLN,
- koszty prac rozwojowych związanych z wydłużeniem okresu użytkowania dysz stosowanych do drukarek DPS oraz modułów UPD w wartości brutto 472 tys. PLN.

Nota 2. Rzeczowe aktywa trwałe oraz istotne nabycia rzeczowych aktywów trwałych

RZECZOWE AKTYWA TRWAŁE	dane w tys. zł	30.09.2026	31.12.2025
Środki trwałe z tego:		16 079	18 448
Budynki, lokale, prawa do lokali i obiekty inżynierii lądowej i wodnej		13 457	15 059
Urządzenia techniczne i maszyny		158	257
Środki transportu		103	81
Inne środki trwałe		2 361	3 051
Środki trwałe w budowie		918	441
Rzeczowe aktywa trwałe netto		**16 997**	**18 889**
Dotychczasowe umorzenie		**13 082**	**10 127**
Rzeczowe aktywa trwałe brutto		**30 079**	**29 016**

Na środki trwałe w budowie składają się nakłady poniesione na głowicę UPD Pro w kwocie 254 tys. PLN oraz urządzenie ODRA w kwocie 664 tys. PLN.

Inne środki trwałe stanowi sprzęt laboratoryjny i pomiarowy (grupa 8) używany przez pracowników działów R&D.

Grupa nie dokonywała zabezpieczeń na rzeczowych aktywach trwałych. W 2026 oraz 2025 roku nie były dokonywane odpisy aktualizujące z tytułu utraty wartości rzeczowych aktywach trwałych.

Na dzień 30 września 2026 r. Grupa użytkuje rzeczowy majątek trwały na podstawie umów najmu i leasingu w wysokości netto 13 882 tys. PLN.

LEASINGOWANE ŚRODKI TRWAŁE	30.09.2026			31.12.2025		
	Wartość brutto	Umorzenie	Wartość netto	Wartość brutto	Umorzenie	Wartość netto
Budynki, lokale, prawa do lokali i obiekty inżynierii lądowej i wodnej	17 721	- 4 212	13 509	17 426	- 2 432	14 994
urządzenia techniczne i maszyny	281	- 210	70	281	- 140	140
inne środki trwałe	560	- 360	201	2 239	- 1 668	571
środki transportu	318	- 216	103	241	- 160	81
Razem	**18 880**	**- 4 998**	**13 882**	**20 186**	**- 4 400**	**15 786**

W poniższej tabeli Grupa prezentuje nabycie istotnych rzeczowych aktywów trwałych.

ISTOTNE ZWIĘKSZENIA RZECZOWYCH AKTYWÓW TRWAŁYCH I UMÓW LESINGU (NAJMU)	dane w tys. zł	01.01.2026 - 30.09.2026	01.01.2025 - 31.12.2025
Pozostały sprzęt laboratoryjny		-	34
Najem powierzchni biurowej i laboratoryjnej ul. Legnicka 48E		295	10 864
Analizator wielkości nanocząstek		-	200
Dygestoria		-	154
Wagi precyzyjne		-	16
Demineralizatory		-	21
Spektrofotometr dwuwiązkowy		-	45
Agregat wody lodowej		-	30
Homogenizator ARV-310P		-	84
System próżniowy Laboport		-	19
Drukarka XTPL DPS-ODR7		172	-
Multigłowica Hydra		386	-
Samochód osobowy Mazda CX-5 25-leasing		78	-
Stanowisko do formowania dysz(Microforge)		46	-
Szlifierka do mikropipet (Micropipette beveler)		12	-
Suma istotnych nabyć		**989**	**11 468**

Nota 3. Istotne zobowiązania z tytułu dokonania zakupu rzeczowych aktywów trwałych

Grupa nie posiadała na dzień 30 września 2026 roku zawartych umów zobowiązujących ją do zakupu środków trwałych.

Grupa posiada zobowiązania z tytułu najmu i leasingu rzeczowych aktywów trwałych w wysokości 15 301 tys. PLN, w tym krótkoterminowe 2 408 tys. PLN i długoterminowe 12 893 tys. PLN.

Okres wymagalności zobowiązań przedstawia poniższa tabela:

Rok	Okres spłaty				krótkoterminowe	długoterminowe	Razem
	do 1 roku	powyżej 1 roku do 3 lat	powyżej 3 do 5 lat	powyżej 5 lat			
2026	2 408	4 877	5 633	2 382	2 408	12 893	15 301

Nota 4. Zmiany w klasyfikacji aktywów finansowych w wyniku zmiany celu lub wykorzystania tych aktywów

W prezentowanym okresie nie miały miejsca zmiany w klasyfikacji aktywów finansowych.

Nota 5. Odpis aktualizujący z tytułu utraty wartości aktywów finansowych, rzeczowych aktywów trwałych, wartości niematerialnych lub innych aktywów oraz odwrócenie takiego odpisu

W prezentowanym okresie nie miały miejsca odpisy aktualizujące z tytułu utraty wartości aktywów finansowych, rzeczowych aktywów trwałych, wartości niematerialnych lub innych aktywów oraz odwrócenie takiego odpisu.

Nota 6. Należności długoterminowe

Należności długoterminowe	dane w tys. zł	30.09.2026	31.12.2025
Udzielone pożyczki		-	-
Kaucje		1 024	1 002
Udziały/akcje		-	-
Z tytułu sprzętu użytkowanego na podstawie umowy najmu		-	-
Razem należności długoterminowe		**1 024**	**1 002**

Na dzień 30 września 2026 roku w pozycji „Kaucje" 1 024 tys. PLN, Grupa prezentuje nakłady dotyczące najmu powierzchni biurowo-laboratoryjnych w kwocie 994 tys. PLN, natomiast kwota 30 tys. PLN dotyczy kaucji gwarancyjnej z Klientem.

Nota 7. Odpis aktualizujący wartość zapasów do wartości netto możliwej do uzyskania i odwrócenie odpisu

W prezentowanym okresie nie miał miejsca odpis aktualizujący wartość zapasów, ani jego odwrócenie.

Nota 8. Zmiana stanu rezerw

ZMIANA STANU REZERW	dane w tys. zł	01.01.2026 - 30.09.2026	01.01.2025 - 31.12.2025
Stan na początek okresu		**481**	**398**
zwiększenie / utworzenie		161	83
wykorzystanie		-	-
rozwiązanie		-	-
Stan na koniec okresu		**642**	**481**

Zmiana stanu rezerw przedstawiona w powyższej tabeli odnosi się do utworzonych rezerw z tytułu niewykorzystanego urlopu wypoczynkowego przez pracowników Grupy. Powyższe rezerwy prezentowane są w sprawozdaniu z sytuacji finansowej w pozycji pozostałe zobowiązania.

Nota 9. Kapitał podstawowy

W dniu 30 marca 2026 roku Zarząd Emitenta złożył oświadczenie o dookreśleniu kapitału zakładowego w statucie Spółki, w ten sposób, że kapitał zakładowy Spółki wynosi 294.987,70 zł (dwieście dziewięćdziesiąt cztery tysiące dziewięćset osiemdziesiąt siedem złotych i 70/100) i dzieli się na 2.949.877 (dwa miliony dziewięćset czterdzieści dziewięć tysięcy osiemset siedemdziesiąt siedem) akcji zwykłych na okaziciela o wartości nominalnej 0,10 zł (dziesięć groszy) każda, w tym:

LP	liczba akcji	seria
1	670 000	A
2	300 000	B
3	30 000	C
4	198 570	D
5	19 210	E
6	19 210	F
7	68 720	G
8	68 720	H
9	10 310	I
10	5 150	J
11	10 310	K

12	140 020	L
13	155 000	M
14	47 000	N
15	41 400	O
16	42 602	P
17	78 000	S
18	125 000	T
19	45 655	U
20	275 000	V
21	300 000	X
22	300 000	Y

Poniżej Grupa przedstawia informacje podsumowujące przeprowadzoną przez Spółkę ofertę publiczną (w trybie subskrypcji prywatnej) akcji zwykłych na okaziciela serii Y emitowanych na podstawie uchwały nr 03/03/2026 Nadzwyczajnego Walnego Zgromadzenia Spółki z dnia 9 marca 2026 roku w sprawie podwyższenia kapitału zakładowego Spółki poprzez emisję akcji zwykłych na okaziciela serii Y z wyłączeniem w całości prawa poboru akcjonariuszy, zmiany statutu Spółki oraz ubiegania się o dopuszczenie i wprowadzenie tych akcji do obrotu na rynku regulowanym ("Akcje Serii Y"):

1. Daty rozpoczęcia i zakończenia subskrypcji Akcji Serii Y: Umowy objęcia Akcji Serii Y zostały zawarte w dniach 16 - 20 marca 2026 roku.
2. Data przydziału Akcji Serii Y: Subskrypcja Akcji Serii Y została przeprowadzona w trybie subskrypcji prywatnej, wobec czego nie dokonywano przydziału akcji w rozumieniu art. 434 Kodeksu spółek handlowych. W dniu 25 marca 2026 roku Zarząd Emitenta złożył oświadczenie o dookreśleniu kapitału zakładowego Spółki w statucie Spółki.
3. Liczba Akcji Serii Y objętych subskrypcją: Subskrypcja prywatna Akcji Serii Y obejmowała nie mniej niż 1 i nie więcej niż 300.000 Akcji Serii Y.
4. Stopy redukcji w poszczególnych transzach: Akcje Serii Y były obejmowane przez inwestorów w trybie subskrypcji prywatnej, w związku z czym redukcja nie wystąpiła. Subskrypcja Akcji Serii Y nie była podzielona na transze.
5. Liczba Akcji Serii Y wobec których przyjęto ofertę objęcia: W ramach subskrypcji prywatnej przyjęto ofertę objęcia łącznie 300.000 Akcji Serii Y.
6. Liczba Akcji Serii Y, które zostały objęte w ramach przeprowadzonej subskrypcji: W ramach subskrypcji prywatnej zostało objętych 300.000 Akcji Serii Y.
7. Cena po jakiej Akcje Serii Y były obejmowane:
Cena emisyjna jednej Akcji Serii Y wynosiła 65 zł (sześćdziesiąt pięć złotych) za jedną Akcję Serii Y. Łączna cena emisyjna wszystkich Akcji Serii Y objętych przez inwestorów wyniosła 19.500.000 zł (dziewiętnaście milionów pięćset tysięcy złotych).
8. Liczba osób, które zawarły umowy objęcia Akcji Serii Y: Umowy objęcia Akcji Serii Y zawarto łącznie z 27 inwestorami.
9. Nazwy (firmy) subemitentów, którzy objęli Akcje w ramach wykonywania umów o subemisję, z określeniem liczby Akcji Serii Y, które objęli, wraz z faktyczną ceną jednej Akcji Serii Y (cena emisyjna lub sprzedaży, po odliczeniu wynagrodzenia za objęcie jednostki instrumentu finansowego, w wykonaniu umowy subemisji, nabytej przez subemitenta): Akcje Serii Y nie zostały objęte przez subemitenta.

10. Wartość przeprowadzonej subskrypcji lub sprzedaży: Wartość przeprowadzonej subskrypcji Akcji Serii Y (rozumiana jako iloczyn liczby objętych Akcji Serii Y i ich ceny emisyjnej) wyniosła 19.500.000 zł (dziewiętnaście milionów pięćset tysięcy złotych).
11. Wysokość łącznych kosztów, które zostały zaliczone do kosztów emisji Akcji Serii Y: na dzień publikacji raportu łączne szacowane koszty zaliczone do kosztów emisji Akcji Serii Y wyniosły 975.922,00 zł, w tym:
a) przygotowanie i przeprowadzenie oferty: 975.922,00 zł;
b) wynagrodzenie subemitentów: nie dotyczy;
c) sporządzenie prospektu z uwzględnieniem doradztwa: nie dotyczy;
d) promocja oferty: nie dotyczy.
12. Średni szacowany koszt przeprowadzenia subskrypcji przypadający na jedną Akcję Serii Y wynosi: 3,25 zł.
13. Sposób opłacenia objętych Akcji Serii Y:
Akcje Serii Y zostały opłacone wkładami pieniężnymi.
Akcje Serii Y zostały dopuszczone do obrotu na GPW w dniu 17.04.2026 pod kodem ISIN PLXTPL000018.

Nota 10. Przesunięcia pomiędzy poszczególnymi poziomami hierarchii wartości godziwej instrumentów finansowych

W prezentowanym okresie nie miały miejsca przesunięcia między poszczególnymi poziomami hierarchii wartości godziwej instrumentów finansowych.
Grupa nie identyfikuje instrumentów finansowych zaliczanych do poziomu 1 i 2 hierarchii wartości godziwej.

Nota 11. Wartości godziwe poszczególnych klas aktywów i zobowiązań finansowych

	Kategoria	Wartość bilansowa		Wartość godziwa	
		30.09.2026	31.12.2025	30.09.2026	31.12.2025
Aktywa finansowe					
Pożyczki udzielone	WwgZK	-	-	-	-
Należności z tytułu dostaw i usług	WwgZK	3 273	3 047	3 273	3 047
Należności z tytułu najmu sprzętu	wg MSSF 16	-	-	-	-
Pozostałe należności	WwgZK	1 380	1 841	1 380	1 841
Środki pieniężne i ich ekwiwalenty	WwgZK	9 922	6 642	9 922	6 642
Razem		**14 575**	**11 530**	**14 575**	**11 530**
Zobowiązania finansowe					
Oprocentowane kredyty bankowe i pożyczki	PZFwgZK	51	304	51	304
Zobowiązania z tyt. obligacji	WwWGpWF	-	-	-	-
Zobowiązania z tyt. leasingu	wg MSSF 16	15 352	16 413	15 352	16 413
Zobowiązania z tytułu dostaw i usług	PZFwgZK	1 247	3 634	1 247	3 634
Pozostałe zobowiązania	PZFwgZK	2 251	1 442	2 251	1 442
Razem		**18 901**	**21 792**	**18 901**	**21 792**

Użyte skróty:
WwgZK – Wyceniane według zamortyzowanego kosztu
PZFwgZK – Pozostałe zobowiązania finansowe wyceniane według zamortyzowanego kosztu
WwWGpWF – Aktywa / zobowiązania finansowe wyceniane w wartości godziwej przez wynik finansowy
Wartość godziwa instrumentów finansowych, jakie Grupa posiadała na dzień 30 września 2026 roku i 31 grudnia 2025 roku nie odbiegała istotnie od wartości prezentowanej w sprawozdaniach finansowych za poszczególne lata z następujących powodów:
- w odniesieniu do instrumentów krótkoterminowych ewentualny efekt dyskonta nie jest istotny,
- instrumenty te dotyczą transakcji zawieranych na warunkach rynkowych.

Nota 12. Wyjaśnienia do sprawozdania z przepływów pieniężnych

Poniżej przedstawiono wyjaśnienie do wybranych pozycji wykazanych w sprawozdaniu z przepływów pieniężnych.

dane w tys. zł	01.01.2026 – 30.09.2026	01.01.2025 – 30.09.2025
Wynik brutto wykazany w sprawozdaniu z całkowitych dochodów	- 15 520	-16 118
Wynik brutto wykazany w sprawozdaniu z przepływów pieniężnych	- 15 520	-16 118

ODSETKI I DYWIDENDY W SPRAWOZDANIU Z PRZEPŁYWÓW PIENIĘŻNYCH	01.01.2026 – 30.09.2026	01.01.2025 – 30.09.2025
Odsetki zrealizowane z tytułu działalności finansowej	940	706
Odsetki zrealizowane z tytułu działalności inwestycyjnej	- 49	-157
Odsetki niezrealizowane z tytułu działalności finansowej	-,	-
Odsetki niezrealizowane z tytułu działalności inwestycyjnej	-,	-
Razem odsetki i dywidendy:	**890**	**548**

ZMIANA STANU NALEŻNOŚCI	01.01.2026 – 30.09.2026	01.01.2025 – 30.09.2025
Zmiana stanu należności z tytułu dostaw i usług	- 226	-2 110
Pozostałe należności	340	-1
Pożyczki udzielone	-	-
Razem zmiana stanu należności:	**113**	**-2 111**

ZMIANA STANU ZOBOWIĄZAŃ	01.01.2026 – 30.09.2026	01.01.2025 – 30.09.2025
Zmiana stanu zobowiązań z tytułu dostaw i usług	- 843	-2 545
Pozostałe zobowiązania	- 1 010	646
Zmiana stanu rezerw świadczenia pracownicze	-	-
Razem zmiana stanu zobowiązań:	**- 1 854**	**-1 898**

Stan środków pieniężnych na koniec okresu	01.01.2026 – 30.09.2026	01.01.2025 – 30.09.2025
Sprawozdanie z przepływów pieniężnych	9 923	9 948
Sprawozdanie z sytuacji finansowej	9 922	9 932

Wpływ z tytułu dotacji	01.01.2026 – 30.09.2026	01.01.2025 – 30.09.2025
- do działalności	-	-
- do aktywów	1 434	-
- zaliczki nierozliczone / (rozliczone)	-	-
Razem wpływ z tytułu dotacji	**1 434**	**-**

Różnica pomiędzy stanem środków pieniężnych wykazywanym w sprawozdaniu z sytuacji finansowej na dzień 30 września 2026 roku, a wartością środków pieniężnych zaprezentowaną w sprawozdaniu z przepływów pieniężnych wynika z różnic kursowych dotyczących wyceny środków pieniężnych zgromadzonych na rachunkach bankowych.

Wpływy z tytułu dotacji uwzględniają głównie środki otrzymane w ramach projektów dotacyjnych STEP oraz Ultrasens.

Nota 13. Przychody

PRZYCHODY NETTO ZE SPRZEDAŻY	dane w tys. zł	01.01.2026 – 30.09.2026	01.01.2025 – 30.09.2025
Przychody z usług badań i rozwoju		428	590
Przychody ze sprzedaży produktów		3 933	9 683
Przychody ze sprzedaży z tytułu leasingu		-	-
Przychody ze sprzedaży towarów		-	-
Przychody z tytułu dotacji		2 459	1 267
Przychody netto ze sprzedaży razem		**6 820**	**11 540**

W okresie sprawozdawczym Jednostka dominująca wykazała przychody z tytułu dotacji w wysokości 2 459 tys. PLN.

Zgodnie z MSR 20 dotacje do aktywów ujmowane są na dzień bilansowy również w pasywach sprawozdania z sytuacji finansowej. Dotacje do aktywów podlegających amortyzacji ujęte będą w wyniku finansowym Grupy na przestrzeni okresów proporcjonalnie do ujmowania odpisów amortyzacyjnych od tych aktywów.

Nota 14. Koszty działalności operacyjnej

KOSZTY DZIAŁALNOŚCI OPERACYJNEJ	dane w tys. zł	01.01.2026 – 30.09.2026	01.01.2025 – 30.09.2025
Amortyzacja, z tego		5 249	4 301
- amortyzacja środków trwałych		3 170	2 726
- amortyzacja wartości niematerialnych		2 079	1 575
Zużycie surowców i materiałów		2 378	4 668
Usługi obce		4 034	6 221
Koszty świadczeń pracowniczych		9 328	11 336
Podatki i opłaty		218	319
Pozostałe koszty rodzajowe		364	694
Wartość sprzedanych towarów i materiałów		-	-
Koszty według rodzajów ogółem, w tym:		**21 571**	**27 539**
Pozycje ujęte w kosztach badań i rozwoju		6 023	7 667
Pozycje ujęte w koszcie własnym sprzedanych produktów		3 608	5 515
Koszty marketingu i sprzedaży		3 198	4 895
Pozycje ujęte w kosztach ogólnego zarządu		8 310	8 988
Zmiana stanu produktów		-	-
Koszt wytworzenia świadczeń na własne potrzeby jednostki		431	474

W roku 2026 zmieniono sposób prezentacji danych dotyczących kosztów IP. Pozycje te zostały przeniesione z obszaru kosztów badań i rozwoju do kosztów ogólnego zarządu. W celu zachowania porównywalności prezentowanych danych zmieniono dane dotyczące roku 2025. Zmiana ma tylko charakter prezentacyjny.

Nota 15. Transakcje z podmiotami powiązanymi

01.01.2026 - 30.09.2026	dane w tys. zł	Wobec kluczowego kierownictwa *	Wobec jednostek współzależnych	Wobec pozostałych podmiotów powiązanych**	Wobec jednostek stowarzyszonych
Zakup usług		-	-	-	-
Pożyczki udzielone		-	-	-	-
Przychody ze sprzedaży produktów		-	-	-	-
Przychody ze sprzedaży usług		-	-	-	-
Koszt własny sprzedaży produktów		-	-	-	-
Przychody finansowe – odsetki od pożyczek		-	-	-	-

01.01.2025 - 30.09.2025	dane w tys. zł	Wobec kluczowego kierownictwa *	Wobec jednostek współzależnych	Wobec pozostałych podmiotów powiązanych**	Wobec jednostek stowarzyszonych
Zakup usług		-	-	-	-
Pożyczki udzielone		-	-	-	-
Przychody ze sprzedaży produktów		-	-	-	-
Przychody ze sprzedaży usług		-	-	-	-
Koszt własny sprzedaży produktów		-	-	-	-
Przychody finansowe – odsetki od pożyczek		-	-	-	-

** pozycja obejmuje osoby posiadające uprawnienia i odpowiedzialność za planowanie, kierowanie i kontrolowanie czynności jednostki*
*** pozycja obejmuje podmioty powiązane poprzez kluczowe kierownictwo*

Warunki transakcji z podmiotami powiązanymi

Sprzedaż na rzecz oraz zakupy od podmiotów powiązanych dokonywane są według cen rynkowych. Zaległe zobowiązania/należności na koniec okresu są nieoprocentowane i rozliczane gotówkowo lub bezgotówkowo. Grupa nie nalicza odsetek od pozostałych podmiotów powiązanych z tytułu opóźnień w zapłacie. Należności od lub zobowiązania wobec podmiotów powiązanych nie zostały objęte żadnymi gwarancjami udzielonymi lub otrzymanymi. Nie są one także zabezpieczone w innych formach.

Nota 16. Podatek odroczony

Aktywa z tytułu odroczonego podatku dochodowego spowodowane ujemnymi różnicami przejściowymi	Sprawozdanie z sytuacji finansowej na dzień		Wpływ na sprawozdanie z całkowitych dochodów
TYS. PLN	30.09.2026	31.12.2025	01.01.2026 - 30.09.2026
Z tytułu różnic między wartością bilansową a podatkową:			
Rezerwa na niewykorzystane urlopy	80	-	-,
Rezerwa na wynagrodzenia	11	-	-,
Rezerwy na koszty usług obcych	31	-	-,
Rezerwa na narzuty ZUS	13	-	-,
Środki trwałe w leasingu	235	-	-,
Różnice kursowe z wyceny	11	-	-,
Aktywa z tytułu odroczonego podatku dochodowego, razem	**381**	**-**	
Kompensata z rezerwą z tytułu odroczonego podatku dochodowego	-	-	-
Aktywa z tytułu odroczonego podatku dochodowego, netto	**-**	**-**	**-**

Rezerwa z tytułu odroczonego podatku dochodowego spowodowana dodatnimi różnicami przejściowymi	Sprawozdanie z sytuacji finansowej na dzień		Wpływ na sprawozdanie z całkowitych dochodów
TYS. PLN	30.09.2026	31.12.2025	01.01.2026 - 30.09.2026
Z tytułu różnic między wartością bilansową a podatkową:			
Odsetki od pożyczek i lokat	3	-	
Środki trwałe w leasingu	-	-	
Rezerwa z tytułu odroczonego podatku dochodowego, razem	3	-	

Kompensata z aktywami z tytułu odroczonego podatku dochodowego	-	-	
Rezerwa z tytułu odroczonego podatku dochodowego, netto	**-**	**-**	**-**

Ujemne różnice przejściowe, straty podatkowe, od których nie zostały ujęte w sprawozdaniu z sytuacji finansowej aktywa z tytułu odroczonego podatku dochodowego:	Podstawa tworzenia aktywa na koniec okresu 30.09.2026	Podstawa tworzenia aktywa na koniec okresu 31.12.2025	Data wygaśnięcia ujemnych różnic przejściowych, strat podatkowych
Z tytułu			
Rezerwy na wynagrodzenia i narzuty ZUS	57	58	
Rezerwy na niewykorzystane urlopy	420	91	
Rezerwy na koszty usług obcych	164	49	
Środki trwałe w leasingu	1 237	128	
Rezerwa na narzuty ZUS	69	-	
Różnice kursowe z wyceny	60	-	
Straty podatkowe	46 313	41 208	2026/2031 r.

Nota 17. Cel i zasady zarządzania ryzykiem finansowym

Grupa w każdym obszarze swojej działalności jest narażona na ryzyko. Zrozumienie zagrożeń mających swoje źródło w ekspozycji Grupy na ryzyko oraz zasad zarządzania nim pozwala na lepszą realizację zadań. Zarządzanie ryzykiem finansowym zawiera procesy identyfikacji, pomiaru i określania sposobu postępowania z nim. Głównymi ryzykami finansowymi, na które narażona jest Grupa, są:

- Ryzyka rynkowe:
- Ryzyko zmian cen rynkowych (ryzyko cenowe),
- Ryzyko zmian kursów walutowych (ryzyko walutowe),
- Ryzyko zmian stóp procentowych (ryzyko stóp procentowych),
- Ryzyko płynności,
- Ryzyko kredytowe.

Odpowiednia polityka, struktura organizacyjna i procedury wspierają proces, u podstaw którego leżą działania związane z zarządzaniem ryzykiem.

RYZYKO RYNKOWE

Grupa aktywnie zarządza ryzykiem rynkowym, na które jest narażona. Celami procesu zarządzania ryzykiem rynkowym są:

- ograniczenie zmienności zysku lub straty brutto,
- zwiększenie prawdopodobieństwa realizacji założeń budżetowych,
- utrzymanie Grupy w dobrej kondycji finansowej,
- wspieranie procesu podejmowania decyzji strategicznych w obszarze działalności inwestycyjnej, z uwzględnieniem źródeł finansowania inwestycji.

Wszystkie cele zarządzania ryzykiem rynkowym należy rozpatrywać łącznie, a ich realizacja jest zdeterminowana przede wszystkim przez sytuację wewnętrzną Grupy oraz warunki rynkowe.

RYZYKO CENOWE

W okresie styczeń-wrzesień 2026 Grupa nie inwestowała w dłużne instrumenty finansowe i w związku z tym, nie jest narażona na ryzyko cenowe.

RYZYKO WALUTOWE

Grupa narażona jest na ryzyko walutowe z tytułu zawieranych transakcji. Ryzyko takie powstaje w wyniku dokonywania przez Grupę zakupów w walutach innych niż jej waluta wyceny, głównie w USD i EUR.

Część rozrachunków Grupy wyrażona jest w walutach obcych. Grupa na dzień 30 września 2026 roku posiada aktywa wyrażone w walutach obcych, na które składają się należności z tytułu dostaw i usług. Wartość zobowiązań wyrażona w walutach obcych na dzień bilansowy dotyczy zobowiązań z tytułu dostaw i usług. Istnieje zatem ryzyko dotyczące niekorzystnego wpływu zmian kursu walut na wyniki finansowe osiągane przez Grupę. Aby zminimalizować ewentualne skutki zmian kursowych Grupa na bieżąco monitoruje bieżące kursy walut.

RYZYKO STOPY PROCENTOWEJ

Transakcje depozytowe zawierane są z instytucjami o silnej i ustabilizowanej pozycji rynkowej. Stosowane są instrumenty zapewniające całkowite bezpieczeństwo - transakcje krótkoterminowe, o stałej stopie procentowej.
W związku z powyższym wzrosty stóp procentowych, które miały miejsce w ostatnim czasie nie mają wpływu na działalność Grupy. Z uwagi na to, Grupa nie stosowała zabezpieczeń stóp procentowych, uznając, że ryzyko stopy procentowej nie jest znaczące dla jej działalności.

RYZYKO ZWIĄZANE Z PŁYNNOŚCIĄ

Grupa monitoruje ryzyko braku funduszy przy pomocy narzędzia okresowego planowania płynności. Narzędzie to uwzględnia terminy wymagalności / zapadalności zarówno inwestycji, jak i aktywów finansowych (np. konta należności, pozostałych aktywów finansowych) oraz prognozowane przepływy pieniężne z działalności operacyjnej.
Celem Grupy jest utrzymanie równowagi pomiędzy ciągłością a elastycznością finansowania, poprzez korzystanie z rozmaitych źródeł finansowania, takich jak np. umowy leasingu finansowego.
Grupa jest narażona na ryzyko finansowania ze względu na możliwość nieuzyskania w przyszłości środków pieniężnych umożliwiających komercjalizację realizowanych projektów badawczo - rozwojowych.
W okresie sprawozdawczym Jednostka dominująca dysponowała limitem w rachunku bieżącym do kwoty 600 tys. zł. W trakcie okresu sprawozdawczego Jednostka dominująca korzystała z limitu w rachunku bieżącym sporadycznie i krótkoterminowo.
Santander Bank: limit 200 tys. do dnia 13.04.2027;
ING Bank Śląski: limit 400 tys. do dnia 31.03.2027;

RYZYKO KREDYTOWE

Grupa w celu ograniczenia ryzyka kredytowego w obszarze środków pieniężnych i ich ekwiwalentów, zdeponowanych w bankach, udzielonych pożyczkach, wpłaconych depozytów na poczet umów najmu oraz gwarancji prawidłowej realizacji umów, a także kredytów handlowych:
• współpracuje z bankami oraz instytucjami finansowymi o znanej sytuacji finansowej i renomie,
• analizuje sytuację finansową kontrahentów na podstawie ogólnie dostępnych danych a także współpracując z wywiadowniami gospodarczymi,
• w przypadku wystąpienia ryzyka niewypłacalności klienta Grupa zabezpiecza swoje wpływy za pomocą gwarancji bankowych lub gwarancji korporacyjnych.

Nota 18. Istotne rozliczenia z tytułu spraw sądowych

Na chwilę sporządzenia raportu nie toczą się żadne postępowania, których wartość byłaby istotna. Ponadto w okresie objętym sprawozdaniem śródrocznym nie nastąpiły żadne istotne rozliczenia z tytułu spraw sądowych.

Nota 19. Informacje na temat zmian sytuacji gospodarczej i warunków prowadzenia działalności, które mają istotny wpływ na wartość godziwa aktywów finansowych i zobowiązań finansowych niezależnie od tego czy te aktywa i zobowiązania są ujęte w wartości godziwej czy w skorygowanej cenie nabycia (koszcie zamortyzowanym)

W okresie od 01.01.2026 do 30.09.2026 roku nie zidentyfikowano istotnych zmian sytuacji gospodarczej i warunków prowadzenia działalności, które wywarłyby istotny wpływ na wartość godziwą aktywów finansowych i zobowiązań finansowych Grupy.

Nota 20. Informacja o zmianach zobowiązań warunkowych i aktywów warunkowych oraz nieujętych zobowiązań wynikających z zawartych umów w stosunku do ostatniego okresu sprawozdawczego

Zobowiązania warunkowe zostały udzielone przez jednostkę dominującą w formie weksli wraz z deklaracjami wekslowymi w celu zabezpieczenia realizacji umów o dofinansowanie projektów finansowanych ze środków europejskich.

Na prezentowany dzień bilansowy oraz do dnia zatwierdzenia sprawozdania do publikacji nie nastąpiły zdarzenia mogące spowodować realizację wyżej wymienionych zobowiązań warunkowych. Na dzień akceptacji sprawozdania nie wystąpiły żadne nieujęte zobowiązania wynikające z zawartych umów o istotnych wartościach. Ponadto Jednostka Dominująca jest wystawcą weksli na poczet zabezpieczenia roszczeń do wysokości zobowiązań wynikających z umów leasingu.

Zwiększenie wartości zobowiązań warunkowych na dzień 30.09.2026 r. związane jest z otrzymaniem transzy dofinansowania w ramach projektu FENG.05.01-IP.01-001P/25.

ZOBOWIĄZANIA WARUNKOWE	30.09.2026	31.12.2025
Weksle własne	23 893	14 133
Zobowiązania warunkowe, razem	**23 893**	**14 133**

Nota 21. Program motywacyjny

W okresie sprawozdawczym Grupa nie przyznała instrumentów ani nie rozpoznała w sprawozdaniu z całkowitych dochodów kosztu programu motywacyjnego dla pracowników i współpracowników opartego na akcjach Jednostki dominującej.

Nota 22. Informacja dotycząca sezonowości i cykliczności działalności

Działalność Grupy nie charakteryzuje się występowaniem sezonowości i cykliczności.

Nota 23. Czynniki o charakterze nietypowym, które wystąpiły w okresie sprawozdawczym wraz ze wskazaniem ich wpływu na sprawozdanie finansowe

W okresie sprawozdawczym nie wystąpiły zdarzenia nietypowe, mające wpływ na śródroczne skrócone skonsolidowane sprawozdanie finansowe.

Nota 24. Informacje o emisji, wykupie i spłacie nieudziałowych i kapitałowych papierów wartościowych

W okresie sprawozdawczym Grupa podjęła decyzję o rozpoczęciu działań zmierzających do pozyskania finansowania Spółki opartego na pozyskaniu środków finansowych z emisji nowych akcji.

Więcej informacji na temat emisji nowych akcji zawarto w nocie 9 Kapitał podstawowy oraz w punkcie 3.9.2 Emisja papierów wartościowych niniejszego raportu.

Nota 25. Wypłacona lub zadeklarowana dywidenda, łącznie i w przeliczeniu na jedną akcję z podziałem na akcje zwykłe i uprzywilejowane

W okresie objętym sprawozdaniem Jednostka dominująca nie wypłacała ani nie deklarowała wypłaty dywidendy.

Nota 26. Segmenty operacyjne

Czynniki stosowane podczas określania segmentów sprawozdawczych Grupy to grupy produktowe.
Na dzień Raportu Grupa wyodrębnia trzy grupy produktowe:
- drukarki laboratoryjne Delta Printing System oraz moduły UPD
- przewodzące nanotusze na bazie srebra;
- usługi badawcze związane z zadrukowaniem dostarczonych przez klienta powierzchni w sposób wskazany przez klienta, w celu wykazania przydatności technologii Grupy XTPL do rozwiązania technologicznych problemów produkcyjnych (Proof of Concept).

PRZYCHODY ZE SPRZEDAŻY WG SEGMENTÓW	01.01.2026 – 30.09.2026	01.01.2025 – 30.09.2025
Sprzedaż i wynajem drukarek	3 438	8 763
Nanotusze i inne materiały eksploatacyjne	495	920
Usługi leasingu	-	-
Usługi badań i rozwoju	428	590
RAZEM	**4 361**	**10 273**

Nota 27. Informacje o niespłaceniu kredytu lub pożyczki lub naruszeniu istotnych postanowień umowy kredytu lub pożyczki, w odniesieniu do których nie podjęto żadnych działań naprawczych do końca okresu sprawozdawczego

W okresie objętym niniejszym raportem nie wystąpiły.

Nota 28. Efekt zastosowania nowych standardów rachunkowości i zmian polityki rachunkowości

Zasady (polityka) rachunkowości zastosowane do sporządzenia niniejszego skonsolidowanego sprawozdania finansowego za III kwartał 2026 roku są spójne z tymi, które zastosowano przy sporządzeniu rocznego sprawozdania finansowego za 2025 rok. Zastosowano takie same zasady dla okresu bieżącego i porównywalnego. Szczegółowy opis zasad rachunkowości przyjętych przez XTPL S.A. oraz Grupę Kapitałową XTPL został przedstawiony w rocznym sprawozdaniu finansowym za 2025 rok.

Nota 29. Rodzaj oraz kwoty zmian wartości szacunkowych kwot, które były prezentowane w poprzednich okresach śródrocznych bieżącego roku obrotowego, lub zmiany wartości szacunkowych kwot, które były prezentowane w poprzednich latach obrotowych

W prezentowanym okresie nie miały miejsca zmiany wartości szacunkowych.

Nota 30. Korekty błędów poprzednich okresów

W III kwartale 2026 roku nie wystąpiły korekty wynikające z błędów poprzednich okresów.

Nota 31. Data zatwierdzenia sprawozdania finansowego do publikacji

Niniejsze informacje finansowe za okres 01.01.2026 - 30.09.2026 zostały zatwierdzone do publikacji przez Zarząd Jednostki Dominującej w dniu 25 listopada 2026 roku.

Filip Granek
Prezes Zarządu

Signed by / Podpisano przez:
Filip Janusz Granek
Date / Data: 2026-11-25 09:41

Podpisano przez/ Signed by: Jacek Olszański
Data/ Date: 25.11.2026 09:24
mSzafir

Jacek Olszański
Członek Zarządu

Podpis osoby, której powierzono prowadzenie ksiąg rachunkowych Spółki

Edward Czuchajewski
Główny Księgowy

Edward Czuchajewski
Elektronicznie podpisany przez Edward Czuchajewski
Data: 2026.11.25 10:31:46 +01'00'

ZATWIERDZENIE DO PUBLIKACJI

7. ZATWIERDZENIE DO PUBLIKACJI

Raport kwartalny za III kwartał 2026 roku zakończony 30 września 2026 roku został zatwierdzony do publikacji przez Zarząd Emitenta w dniu 25 listopada 2026 roku.

Podpisy:

Filip Granek
Prezes Zarządu

Jacek Olszański
Członek Zarządu