

RAPORT KWARTALNY
ZA III KWARTAŁ 2026 ROKU

11 BIT STUDIOS S.A.



Warszawa, 25/11/2026

WYBRANE DANE FINANSOWE

	PLN		EUR	
	od 01.01.2026 do 30.09.2026	od 01.01.2025 do 30.09.2025	od 01.01.2026 do 30.09.2026	od 01.01.2025 do 30.09.2025
Przychody ze sprzedaży	80 087 085	101 310 402	18 711 936	23 913 703
Amortyzacja	(34 766 609)	(24 083 828)	(8 123 039)	(5 684 841)
Zysk/strata z działalności operacyjnej	(3 679 372)	30 593 174	(859 666)	7 221 332
EBITDA	31 087 237	54 677 003	7 263 373	12 906 173
Zysk/strata przed opodatkowaniem	1 349 304	25 212 823	315 258	5 951 333
Zysk (strata) netto	**452 026**	**21 969 312**	**105 614**	**5 185 722**
Przepływy pieniężne netto z działalności operacyjnej	25 125 009	27 345 047	5 870 329	6 454 632
Przepływy pieniężne netto z działalności inwestycyjnej	(1 550 994)	(20 937 640)	(362 382)	(4 942 202)
Przepływy pieniężne netto z działalności finansowej	(1 065 413)	(1 168 619)	(248 928)	(275 845)
Przepływy pieniężne netto razem	**22 508 602**	**5 238 788**	**5 259 019**	**1 236 585**

**EBITDA definiowana jest jako zysk/(strata) z działalności operacyjnej powiększona o amortyzację*

	PLN		EUR	
	30.09.2026	31.12.2025	30.09.2026	31.12.2025
Aktywa razem	**258 876 194**	**268 804 564**	**59 277 385**	**63 596 793**
Aktywa trwałe	147 111 617	176 030 895	33 685 569	41 647 360
Aktywa obrotowe	111 764 577	92 773 669	25 591 816	21 949 433
Kapitał własny	**237 198 398**	**236 421 687**	**54 313 610**	**55 935 289**
Zobowiązania długoterminowe	2 336 867	3 291 493	535 095	778 738
Zobowiązania krótkoterminowe	19 340 929	29 091 384	4 428 680	6 882 766

Wybrane dane finansowe zawarte w powyższych tabelach zostały przeliczone na EUR według poniższych zasad:

- Pozycje sprawozdania z całkowitych dochodów oraz sprawozdania z przepływów pieniężnych przeliczono według kursów stanowiących średnią arytmetyczną średnich kursów ogłoszonych przez Narodowy Bank Polski dla euro obowiązujących na ostatni dzień każdego miesiąca w danym okresie sprawozdawczym. Kursy te wyniosły odpowiednio: od 1 stycznia do 30 września 2026 r. - 4,2800 EUR/PLN oraz od 1 stycznia do 30 września 2025 r. - 4,2365 EUR/PLN.
- Pozycje aktywów i pasywów sprawozdania z sytuacji finansowej przeliczono według kursów ogłoszonych przez Narodowy Bank Polski dla euro obowiązujących na ostatni dzień okresu sprawozdawczego. Kursy te wyniosły odpowiednio: na dzień 30 września 2026 r. - 4,3672 EUR/PLN, na dzień 30 września 2025 r. - 4,2692 EUR/PLN, a na dzień 31 grudnia 2025 r. - 4,2267 EUR/PLN.

SPIS TREŚCI

WYBRANE DANE FINANSOWE 2

SKRÓCONE ŚRÓDROCZNE SPRAWOZDANIE Z CAŁKOWITYCH DOCHODÓW 6

SKRÓCONE ŚRÓDROCZNE SPRAWOZDANIE Z SYTUACJI FINANSOWEJ 7

SKRÓCONE ŚRÓDROCZNE SPRAWOZDANIE ZE ZMIAN W KAPITALE WŁASNYM 8

SKRÓCONE ŚRÓDROCZNE SPRAWOZDANIE Z PRZEPŁYWÓW PIENIĘŻNYCH 9

INFORMACJE OBJAŚNIAJĄCE DO SKRÓCONEGO ŚRÓDROCZNEGO SPRAWOZDANIA FINANSOWEGO 11

- INFORMACJE OGÓLNE 12
- PODSTAWA SPORZĄDZENIA SPRAWOZDANIA FINANSOWEGO 12
- WALUTA FUNKCJONALNA I WALUTA PREZENTACJI SPRAWOZDANIA FINANSOWEGO 13
- ZGODNOŚĆ Z MIĘDZYNARODOWYMI STANDARDAMI RACHUNKOWOŚCI FINANSOWEJ 13
- STOSOWANE ZASADY RACHUNKOWOŚCI 15
- ISTOTNE WARTOŚCI OPARTE NA PROFESJONALNYM OSĄDZIE I SZACUNKACH 16
- SPRAWOZDAWCZOŚĆ SEGMENTOWA 16

NOTY OBJAŚNIAJĄCE DO SKRÓCONEGO ŚRÓDROCZNEGO SPRAWOZDANIA FINANSOWEGO 17

1. NOTY OBJAŚNIAJĄCE DO SPRAWOZDANIA Z CAŁKOWITYCH DOCHODÓW 18

- 1.1. Przychody ze sprzedaży 19
- 1.2. Koszty działalności operacyjnej 20
- 1.3. Pozostałe przychody i koszty operacyjne 22
- 1.4. Przychody finansowe 23
- 1.5. Koszty finansowe 25
- 1.6. Podatek dochodowy 26
- 1.7. Zysk na akcję 27

2. NOTY OBJAŚNIAJĄCE DO SPRAWOZDANIA Z SYTUACJI FINANSOWEJ 29

- 2.1. Rzeczowe aktywa trwałe 30
- 2.2. Prawo wieczystego użytkowania gruntów 32
- 2.3. Aktywa niematerialne 32
- 2.4. Saldo podatku odroczonego 36
- 2.5. Inwestycja w jednostki stowarzyszone 37
- 2.6. Inwestycje długoterminowe 38
- 2.7. Pozostałe aktywa 39
- 2.8. Należności z tytułu dostaw i usług oraz pozostałe należności 39
- 2.9. Należności z tytułu podatku dochodowego 41
- 2.10. Aktywa finansowe krótkoterminowe 42
- 2.11. Środki pieniężne i ich ekwiwalenty 43

2.12. Kapitał podstawowy ... 43
2.13. Informacje o wypłaconej dywidendzie ... 45
2.14. Kredyt ... 45
2.15. Rezerwy pracownicze i pozostałe ... 46
2.16. Zobowiązania z tytułu leasingu ... 48
2.17. Zobowiązania z tytułu dostaw i usług oraz pozostałe zobowiązania ... 48
2.18. Umowne terminy wymagalności zobowiązań ... 49
2.19. Zobowiązania z tytułu umów z klientami ... 49
3. NOTY OBJAŚNIAJĄCE DO INSTRUMENTÓW FINANSOWYCH ORAZ POZOSTAŁE RYZYKA FINANSOWE ... 51
3.1. Instrumenty finansowe ... 52
3.2. Zarządzanie kapitałem ... 53
4. POZOSTAŁE NOTY OBJAŚNIAJĄCE ... 54
4.1. Transakcje z podmiotami powiązanymi ... 55
4.2. Zobowiązania pozabilansowe do poniesienia wydatków ... 58
4.3. Zobowiązania warunkowe i aktywa warunkowe ... 58
4.4. Objaśnienia dotyczące sezonowości lub cykliczności w odniesieniu do działalności spółki ... 58
5. POZOSTAŁE INFORMACJE DO RAPORTU KWARTALNEGO ... 59
5.1. Istotne zdarzenia oraz inicjatywy Spółki w trzecim kwartale 2026 roku ... 60
5.2. Czynniki i zdarzenia o nietypowym charakterze, które mają istotny wpływ na śródroczne skrócone sprawozdanie finansowe ... 61
5.3. Stanowisko Zarządu odnośnie realizacji prognoz finansowych ... 61
5.4. Akcjonariusze posiadający bezpośrednio lub pośrednio przez podmioty zależne co najmniej 5 proc. ogólnej liczby głosów na Walnym Zgromadzeniu Spółki na dzień przekazania niniejszego Raportu ... 61
5.5. Akcje Spółki posiadane przez osoby zarządzające i nadzorujące Spółkę na dzień przekazania niniejszego Raportu ... 62
5.6. Istotne postępowania toczące się przed sądem ... 63
5.7. Transakcje z podmiotami powiązanymi, jeżeli zostały zawarte na warunkach innych niż rynkowe ... 63
5.8. Informacje o pożyczkach, udzielonych poręczeniach i gwarancjach oraz innych istotnych pozycjach pozabilansowych ... 63
5.9. Czynniki, które będą miały wpływ na wyniki Spółki w perspektywie co najmniej kolejnego kwartału 63



ŚRÓDROCZNE SKRÓCONE SPRAWOZDANIE FINANSOWE ZA OKRES OD 1 STYCZNIA DO 30 WRZEŚNIA 2026 ROKU

SPORZĄDZONE ZGODNIE Z MIĘDZYNARODOWYMI STANDARDAMI SPRAWOZDAWCZOŚCI FINANSOWEJ

SKRÓCONE ŚRÓDROCZNE SPRAWOZDANIE Z CAŁKOWITYCH DOCHODÓW

	Nota	Okres 9 miesięcy zakończony 30.09.2026 *(niebadane)*	Okres 9 miesięcy zakończony 30.09.2025 *(niebadane)*	Okres 3 miesięcy zakończony 30.09.2026 *(niebadane)*	Okres 3 miesięcy zakończony 30.09.2025 *(niebadane)*
Przychody ze sprzedaży	**1.1**	80 087 085	101 310 402	35 021 624	44 068 827
Pozostałe przychody operacyjne	**1.3**	1 281 520	1 186 684	63 774	15 750
Razem przychody z działalności operacyjnej		**81 368 605**	**102 497 086**	**35 085 398**	**44 084 577**
Amortyzacja	**1.2**	(34 766 609)	(24 083 828)	(14 775 028)	(13 136 948)
Zużycie surowców i materiałów		(560 772)	(480 376)	(211 898)	(179 304)
Usługi obce	**1.2**	(31 511 192)	(29 519 024)	(12 618 233)	(10 842 369)
Wynagrodzenia i świadczenia pracownicze	**1.2**	(13 818 690)	(11 965 737)	(5 793 475)	(4 254 281)
Podatki i opłaty		(1 880 814)	(2 692 177)	(293 116)	(1 822 045)
Pozostałe koszty operacyjne	**1.3**	(1 584 504)	(2 950 749)	(748 469)	(1 325 175)
Utrata wartości aktywów niematerialnych i prawnych		(925 396)	(212 021)	-	-
Razem koszty działalności operacyjnej		**(85 047 977)**	**(71 903 912)**	**(34 440 219)**	**(31 560 123)**
Zysk/strata na działalności operacyjnej		**(3 679 372)**	**30 593 174**	**645 179**	**12 524 453**
Przychody finansowe	**1.4**	3 594 875	1 506 337	841 260	661 388
Koszty finansowe	**1.5**	(606 384)	(7 772 360)	340 667	397 144
Udział w zysku/(stracie) jednostki stowarzyszonej		2 040 185	885 673	575 843	1 171 641
Zysk/strata przed opodatkowaniem		**1 349 304**	**25 212 823**	**2 402 949**	**14 754 627**
Podatek dochodowy	**1.6**	(897 278)	(3 243 511)	(955 830)	(1 268 220)
ZYSK/STRATA NETTO		**452 026**	**21 969 312**	**1 447 119**	**13 486 407**
Zysk/strata netto na akcję:					
Zwykły	**1.7**	0,19	9,09	0,60	5,58
Rozwodniony	**1.7**	0,19	9,09	0,60	5,58
ZYSK/STRATA NETTO		**452 026**	**21 969 312**	**1 447 119**	**13 486 407**
Pozostałe całkowite dochody		**-**	**-**	**-**	**-**
SUMA CAŁKOWITYCH DOCHODÓW		**452 026**	**21 969 312**	**1 447 119**	**13 486 407**

SKRÓCONE ŚRÓDROCZNE SPRAWOZDANIE Z SYTUACJI FINANSOWEJ

	Nota	30.09.2026 *(niebadane)*	31.12.2025 *(badane)*	30.09.2025 *(niebadane)*
AKTYWA				
Aktywa trwałe		**147 111 617**	**176 030 895**	**172 817 253**
Rzeczowe aktywa trwałe	**2.1**	20 620 979	21 371 118	21 390 584
Prawo wieczystego użytkowania gruntu	**2.2**	4 014 022	4 056 233	4 070 304
Aktywa niematerialne	**2.3**	111 313 967	117 674 785	132 733 629
Aktywa z tytułu podatku odroczonego	**2.4**	6 555 621	6 947 323	6 884 132
Inwestycje w jednostki stowarzyszone	**2.5**	3 847 170	1 406 140	5 764 092
Inwestycje długoterminowe w akcje	**2.6**	278 259	1 081 427	1 453 998
Inwestycje długoterminowe w obligacje	**2.6**	-	23 016 870	-
Pozostałe aktywa długoterminowe	**2.7**	445 183	439 057	452 871
Instrumenty finansowe (IRS)		36 416	37 942	67 643
Aktywa obrotowe		**111 764 577**	**92 773 669**	**109 201 204**
Należności z tytułu dostaw i usług oraz pozostałe należności	**2.8**	23 251 572	19 845 102	36 331 630
Należności z tytułu podatku dochodowego	**2.9**	1 967 432	-	-
Towary		42 266	43 974	46 179
Pozostałe aktywa krótkoterminowe	**2.7**	1 108 508	1 116 342	1 532 897
Instrumenty finansowe (IRS)		29 132	18 971	30 064
Aktywa finansowe krótkoterminowe	**2.10**	17 926 337	26 540 287	57 095
Środki pieniężne i ich ekwiwalenty	**2.11**	67 439 330	45 208 993	71 203 339
AKTYWA RAZEM		**258 876 194**	**268 804 564**	**282 018 457**

	Nota	30.09.2026 *(niebadane)*	31.12.2025 *(badane)*	30.09.2025 *(niebadane)*
PASYWA				
Kapitał własny		**237 198 398**	**236 421 687**	**251 448 329**
Kapitał podstawowy	**2.12**	241 720	241 720	241 720
Kapitał z nadwyżki wartości emisyjnej ponad wartość nominalną		18 232 710	18 232 710	18 232 710
Kapitał zapasowy		191 913 223	184 960 557	184 960 557
Kapitał rezerwowy z tytułu płatności w akcjach		26 034 034	26 034 034	26 034 031
Zyski zatrzymane		776 711	6 952 666	21 979 311
Zobowiązania długoterminowe		**2 336 867**	**3 291 493**	**3 612 850**
Kredyty	**2.14 i 2.18**	1 575 000	2 520 000	2 835 000
Rezerwy pracownicze i pozostałe	**2.15**	18 514	26 558	32 397
Zobowiązania z tytułu leasingu	**2.16 i 2.18**	743 353	744 935	745 453
Zobowiązania krótkoterminowe		**19 340 929**	**29 091 384**	**26 957 278**
Zobowiązania z tytułu dostaw i usług oraz pozostałe zobowiązania	**2.17 i 2.18**	5 296 553	5 057 209	4 191 058
Zobowiązania z tytułu podatku dochodowego		-	1 747 549	1 428 482
Zobowiązania z tytułu tantiem	**2.18**	6 422 325	10 152 377	6 110 831
Kredyty	**2.14 i 2.18**	1 260 000	1 260 000	1 260 000
Rezerwy pracownicze i pozostałe	**2.15**	862 277	923 200	1 064 114
Zobowiązania z tytułu leasingu	**2.16 i 2.18**	15 253	15 252	15 258
Zobowiązania z tytułu umów z klientami	**2.19**	5 484 521	9 935 797	12 887 535
Zobowiązania razem		**21 677 796**	**32 382 877**	**30 570 128**
PASYWA RAZEM		**258 876 194**	**268 804 564**	**282 018 457**

SKRÓCONE ŚRÓDROCZNE SPRAWOZDANIE ZE ZMIAN W KAPITALE WŁASNYM

	Kapitał podstawowy	Kapitał z nadwyżki emisyjnej ponad wartość nominalną	Kapitał zapasowy	Kapitał rezerwowy	Zyski zatrzymane	Razem
Stan na 1 stycznia 2026 roku przed przekształceniem:	**241 720**	**18 232 710**	**184 960 557**	**26 034 034**	**6 952 666**	**236 421 687**
- korekty bilansu otwarcia*	**-**	**-**	**-**	**-**	**324 685**	**324 685**
Stan na 1 stycznia 2026 roku *(przekształcone)*	**241 720**	**18 232 710**	**184 960 557**	**26 034 034**	**7 277 351**	**236 746 372**
Zysk/strata netto za rok obrotowy	-	-	-	-	452 026	452 026
Suma całkowitych dochodów	**-**	**-**	**-**	**-**	**452 026**	**452 026**
Przeniesienie wyniku na kapitał zapasowy	-	-	6 952 666	-	(6 952 666)	-
Stan na 30 września 2026 roku *(niebadane)*	**241 720**	**18 232 710**	**191 913 223**	**26 034 034**	**776 711**	**237 198 398**

*Korekta dotyczy korekty wyników lat poprzednich w jednostce stowarzyszonej

	Kapitał podstawowy	Kapitał z nadwyżki emisyjnej ponad wartość nominalną	Kapitał zapasowy	Kapitał rezerwowy	Zyski zatrzymane	Razem
Stan na 1 stycznia 2025 roku *(badane)*	**241 720**	**18 232 710**	**178 071 407**	**26 473 547**	**6 899 150**	**229 918 534**
Zysk/strata netto za rok obrotowy	-	-	-	-	6 942 666	6 942 666
Suma całkowitych dochodów	**-**	**-**	**-**	**-**	**6 942 666**	**6 942 666**
Przeniesienie wyniku na kapitał zapasowy	-	-	6 889 150	-	(6 889 150)	-
Ujęcie kosztów Programu Motywacyjnego na lata 2021-2025	-	-	-	(439 513)	-	(439 513)
Stan na 31 grudnia 2025 roku *(badane)*	**241 720**	**18 232 710**	**184 960 557**	**26 034 034**	**6 952 666**	**236 421 687**

	Kapitał podstawowy	Kapitał z nadwyżki emisyjnej ponad wartość nominalną	Kapitał zapasowy	Kapitał rezerwowy	Zyski zatrzymane	Razem
Stan na 1 stycznia 2025 roku *(badane)*	**241 720**	**18 232 710**	**178 071 407**	**26 473 547**	**6 899 150**	**229 918 534**
Zysk/strata netto za rok obrotowy	-	-	-	-	21 969 312	21 969 312
Suma całkowitych dochodów	**-**	**-**	**-**	**-**	**21 969 312**	**21 969 312**
Przeniesienie wyniku na kapitał zapasowy	-	-	6 889 150	-	(6 889 150)	-
Ujęcie kosztów Programu Motywacyjnego na lata 2021-2025	-	-	-	(439 516)	-	(439 516)
Stan na 30 września 2025 roku *(niebadane)*	**241 720**	**18 232 710**	**184 960 557**	**26 034 031**	**21 979 311**	**251 448 329**

SKRÓCONE ŚRÓDROCZNE SPRAWOZDANIE Z PRZEPŁYWÓW PIENIĘŻNYCH

	Nota	od 01.01.2026 do 30.09.2026 *(niebadane)*	od 01.01.2025 do 30.09.2025 *(niebadane)*	Okres 3 miesięcy zakończony 30.09.2026 *(niebadane)*	Okres 3 miesięcy zakończony 30.09.2025 *(niebadane)*
Przepływy pieniężne z działalności operacyjnej					
Zysk/strata za okres sprawozdawczy		**452 026**	**21 969 312**	**1 447 119**	**13 486 407**
Korekty:					
Amortyzacja	**1.2**	34 766 609	24 083 828	14 775 028	13 136 948
Utrata wartości aktywów niematerialnych	**1.2 i 2.3**	925 396	212 021	-	-
Realokowanie opłat licencyjnych za Unreal Engine między projektami		-	(757 932)	-	-
Efekt podatku dochodowego ujęty w wyniku	**1.6**	897 278	3 243 511	955 830	1 268 220
Koszty Programu Motywacyjnego na lata 2021-2025		-	(439 516)	-	-
(Zyski)/straty z tytułu zmiany wartości godziwej aktywów finansowych wycenianych w wartości godziwej przez wynik finansowy		135 046	(571 010)	(580 847)	(403 594)
Udział w (zysku)/stracie spółki stowarzyszonej	**2.5**	(2 040 185)	(885 673)	(575 843)	(1 171 641)
Przychody odsetkowe netto		(258 274)	(569 582)	151 450	(165 197)
Ujemne różnice kursowe od środków pieniężnych		278 265	(512 349)	(639 445)	1 350 953
Inne korekty		(544 457)	244 396	(903 305)	(43 530)
Zmiany w kapitale obrotowym:					
Zmiana salda należności z tytułu dostaw i usług oraz pozostałych należności		(5 465 261)	(17 794 852)	(11 228 925)	(5 021 565)
Zmiana salda należności z tytułu podatku u źródła		2 058 791	2 299 060	712 052	3 673 450
Zmiana salda zapasów		1 711	7 975	(4 509)	5 137
Zmiana salda pozostałych aktywów		1 708	(907 199)	281 834	(474 138)
Zmiana salda zobowiązań z tytułu dostaw i usług oraz pozostałych zobowiązań		(3 492 291)	(2 759 108)	1 289 479	2 270 327
Zmiana salda zobowiązań z tytułu umów z klientami		(4 451 276)	1 885 426	(1 523 307)	45 242
Zmiana salda rezerw		(68 966)	(1 423 756)	(281 806)	(503 447)
Środki pieniężne wygenerowane na działalności operacyjnej		**23 196 120**	**27 324 552**	**3 874 805**	**27 453 572**
Zapłacony podatek dochodowy		1 928 889	20 495	(267 303)	(85 692)
Środki pieniężne netto z działalności operacyjnej		**25 125 009**	**27 345 047**	**3 607 502**	**27 367 880**
Przepływy pieniężne z działalności inwestycyjnej					
Pożyczki dla pracowników		31 732	33 865	24 841	9 105
Wpływy z tytułu odsetek od lokat bankowych powyżej 3 miesięcy i obligacji		1 286 456	728 640	452 375	198 242
Wygaśnięcie lokat bankowych powyżej 3 miesięcy		-	4 472 377	-	-
Nabycie aktywów finansowych		(9 903 773)	-	(9 926 408)	-
Wpływy z tytułu sprzedaży aktywów finansowych		553 748	-	(190 135)	-
Wpływy z tytułu wykupu aktywów finansowych		43 019 680	-	43 019 680	-
Założenie lokat bankowych powyżej 3 miesięcy		(8 000 000)	-	-	-
Płatności za rzeczowe aktywa trwałe i wartości niematerialne		(28 538 837)	(26 172 522)	(7 057 138)	(6 555 093)
Środki pieniężne netto z działalności inwestycyjnej		**(1 550 994)**	**(20 937 640)**	**26 323 215**	**(6 347 746)**
Przepływy pieniężne z działalności finansowej					
Wpływy / (wypływy) z tytułu otrzymanego kredytu		(945 000)	(945 000)	(315 000)	(315 000)
Spłata odsetek od kredytu		(120 413)	(223 619)	(36 177)	(66 055)

Środki pieniężne netto z działalności finansowej	**(1 065 413)**	**(1 168 619)**	**(351 177)**	**(381 055)**
Zwiększenie netto środków pieniężnych i ich ekwiwalentów	22 508 602	5 238 788	29 579 540	20 639 079
Wpływ zmian kursowych na stan środków pieniężnych i ich ekwiwalentów	(278 265)	512 349	639 445	(1 350 953)
Środki pieniężne na początek okresu sprawozdawczego	**45 208 993**	**65 452 202**	**37 220 345**	**51 915 213***
ŚRODKI PIENIĘŻNE NA KONIEC OKRESU SPRAWOZDAWCZEGO	**67 439 330**	**71 203 339**	**67 439 330**	**71 203 339**

** Dane porównawcze zostały skorygowane retrospektywnie w związku ze zidentyfikowanym błędem prezentacyjnym w sprawozdaniu finansowym za poprzedni okres*



I

INFORMACJE OBJAŚNIAJĄCE DO SKRÓCONEGO ŚRÓDROCZNEGO SPRAWOZDANIA FINANSOWEGO

INFORMACJE OGÓLNE

Spółka 11 bit studios S.A. (dalej także „Spółka") została utworzona na podstawie umowy z dnia 7 grudnia 2009 r. w kancelarii notarialnej Pawła Andrzeja Kani w Warszawie (Rep. Nr 16069/2009). Akcje Spółki znajdują się w publicznym obrocie.

Firma:	11 bit studios Spółka Akcyjna
Nazwa skrócona:	11 bit studios S.A.
Siedziba Spółki:	Warszawa, Polska
Adres siedziby:	03-737 Warszawa, ul. Brzeska 2
Podstawowy przedmiot działalności:	zgodnie z PKD – działalność w zakresie programowania gier komputerowych 62.10.A
Właściwy Sąd prowadzący rejestr:	Sąd Rejonowy dla m.st. Warszawy w Warszawie, XIII Wydział Gospodarczy
Numer KRS:	0000350888
NIP:	1182017282
Regon:	142118036

Czas trwania działalności Spółki jest nieograniczony. Rokiem obrotowym Spółki jest rok kalendarzowy.

Podstawowymi przedmiotami działalności Spółki są:

- produkcja multiplatformowych gier wideo,
- sprzedaż multiplatformowych gier wideo.

Spółka nie posiada podmiotów zależnych oraz udziałów we wspólnych przedsięwzięciach, natomiast posiada podmiot stowarzyszony.

PODSTAWA SPORZĄDZENIA SPRAWOZDANIA FINANSOWEGO

Niniejsze śródroczne skrócone sprawozdanie finansowe zostało sporządzone zgodnie z Międzynarodowymi Standardami Sprawozdawczości Finansowej przyjętymi do stosowania w Unii Europejskiej oraz z Rozporządzeniem Ministra Finansów z dnia 6 czerwca 2025 r. w sprawie informacji bieżących i okresowych przekazywanych przez emitentów papierów wartościowych oraz warunków uznawania za równoważne informacji wymaganych przepisami prawa państwa niebędącego państwem członkowskim (Dz. U. 2025 poz. 755) i obejmuje okres sprawozdawczy od 1 stycznia do 30 września 2026 r. i okres porównawczy od 1 stycznia do 30 września 2025 r.

Niniejsze śródroczne skrócone sprawozdanie finansowe przedstawia rzetelnie sytuację finansową i majątkową Spółki na dzień 30 września 2026 r. oraz na dzień 31 grudnia 2025 r. (jako dzień porównawczy), wynik jej działalności oraz przepływy pieniężne za okres zakończony dnia 30 września 2026 r. oraz za okres porównawczy zakończony dnia 30 września 2025 r.

Sprawozdanie finansowe zostało sporządzone przy założeniu kontynuowania działalności gospodarczej przez Spółkę w dającej się przewidzieć przyszłości.

Na dzień zatwierdzenia niniejszego sprawozdania finansowego nie stwierdza się istnienia okoliczności wskazujących na zagrożenie kontynuacji działalności przez Spółkę.

WALUTA FUNKCJONALNA I WALUTA PREZENTACJI SPRAWOZDANIA FINANSOWEGO

Niniejsze śródroczne skrócone Sprawozdanie finansowe zostało zaprezentowane w polskich złotych (PLN). Zarząd Spółki uznał, że polski złoty jest walutą funkcjonalną i prezentacyjną Spółki. Wybór waluty funkcjonalnej w przypadku jednostki prowadzącej działalność na rynkach międzynarodowych i identyfikacja waluty, którą należy uznać za walutę używaną w podstawowym środowisku ekonomicznym, w jakim prowadzi działalność jednostka jest decyzją subiektywną. Spółka monitoruje istotne zmiany w środowisku ekonomicznym, które mogłyby wpłynąć na zmianę wyboru waluty funkcjonalnej Spółki.

Transakcje przeprowadzane w walucie innej niż waluta funkcjonalna (waluty obce) wykazuje się po kursie waluty obowiązującym na dzień transakcji. Na dzień bilansowy aktywa i zobowiązania pieniężne denominowane w walutach obcych są przeliczane według kursu obowiązującego na ten dzień. Niepieniężne pozycje wyceniane w wartości godziwej i denominowane w walutach obcych wycenia się po kursie obowiązującym w dniu ustalenia wartości godziwej. Pozycje niepieniężne wyceniane są według kosztu historycznego.

Różnice kursowe powstałe na pozycjach pieniężnych ujmuje się w wyniku okresu, w którym powstają.

W ramach działalności Spółki różnice kursowe w przeważającej większości związane są z przychodami z realizowanej sprzedaży eksportowej i wynikającymi z niej należnościami handlowymi. Spółka prezentuje różnice kursowe w kosztach lub przychodach finansowych, co pozwala na pełniejszą analizę wyników Spółki oraz źródeł i przyczyn powstawania przychodów i kosztów.

ZGODNOŚĆ Z MIĘDZYNARODOWYMI STANDARDAMI RACHUNKOWOŚCI FINANSOWEJ

Zmiany do istniejących standardów zastosowanych po raz pierwszy w sprawozdaniu finansowym Spółki

Niniejsze śródroczne skrócone Sprawozdanie finansowe Spółki zostało sporządzone zgodnie z zasadami rachunkowości, które zostały zaprezentowane w ostatnim Sprawozdaniu finansowym Spółki za rok zakończony 31 grudnia 2025 r.

Opublikowane standardy i interpretacje, które jeszcze nie obowiązują i nie zostały wcześniej zastosowane przez Spółkę

W niniejszym śródrocznym skróconym Sprawozdaniu finansowym Spółka nie zdecydowała o wcześniejszym zastosowaniu następujących opublikowanych standardów, interpretacji lub poprawek do istniejących standardów przed ich datą wejścia w życie:

- **Zmiany do MSSF 9 „Instrumenty finansowe" i MSSF 7 „Instrumenty finansowe: ujawnianie informacji" w zakresie kwalifikacji i wyceny instrumentów finansowych**

Zmiany do MSSF 9 wprowadzają możliwość wyboru zasady rachunkowości w zakresie momentu wygaśnięcia zobowiązania w przypadku, gdy płatność następuje przez system płatności elektronicznych (jeśli spełnione są określone warunki).

Zmiany do MSSF 9 dotyczące testu SPPI dostarczają wskazówek, które pomogą ocenić, czy przepływy pieniężne wynikające z umowy są zgodne z *basic lending arrangement*. Ponadto zmiany wprowadzają jaśniejszą definicję cechy „bez prawa regresu" (*non-recourse*).

Zmiany do MSSF 9 dostarczają również dodatkowych wytycznych w zakresie charakterystyki *contractually linked instruments*.

Zmiany do MSSF 7 dodają nowe wymagania w zakresie ujawnień:

- dotyczących inwestycji w instrumenty kapitałowe wyznaczone jako wyceniane w wartości godziwej przez inne całkowite dochody,

- dla każdej klasy aktywów finansowych wycenianych w zamortyzowanym koszcie lub w wartości godziwej przez inne całkowite dochody, a także dla zobowiązań finansowych wycenianych w zamortyzowanym koszcie.

Zmiany te zostały zaakceptowane przez Komisję Europejską i weszły w życie dla okresu rocznego rozpoczynającego się 1 stycznia 2026 r.

- **Zmiana do MSSF 9 „Instrumenty finansowe" i MSSF 7 „Instrumenty finansowe" ujawnianie informacji w zakresie umów PPA (Contracts Referencing Nature dependent Electricity)**

Zmiany do MSSF 9 obejmują informacje na temat tego, które kontrakty PPA mogą być stosowane w rachunkowości zabezpieczeń oraz jakie konkretne warunki są dozwolone w takich relacjach zabezpieczających.

Zmiany do MSSF 7 wprowadzają nowe wymogi dotyczące ujawniania informacji w przypadku umów PPA zgodnie z definicją zawartą w zmianach do MSSF 9.

Zmiany te zostały zaakceptowane przez Komisję Europejską i weszły w życie dla okresu rocznego rozpoczynającego się 1 stycznia 2026 r.

- **Zmiany MSSF 1, MSSF 7, MSSF 9, MSSF 10, MSR 7**

Annual Improvements – zmiany wyłącznie porządkowe.

Zmiany te zostały zaakceptowane przez Komisję Europejską i weszły w życie dla okresu rocznego rozpoczynającego się 1 stycznia 2026 r.

- **Nowy MSSF 18 „Prezentacja i ujawnienia w sprawozdaniach finansowych"**

Nowy standard zastąpi MSR 1 „Prezentacja sprawozdań finansowych". MSSF 18 wprowadza m.in.:

- nową strukturę rachunku zysków i strat,

- zwiększone wymagania w zakresie agregacji i dezagregacji danych,

- wymogi ujawniania mierników efektywności określonych przez kierownictwo (*management-defined performance measures*).

Na dzień sporządzenia niniejszego Sprawozdania finansowego, zmiany dotyczą okresu rocznego rozpoczynającego się 1 stycznia 2027 r. lub okresu późniejszego, na chwilę obecną nie zostały zaakceptowane przez Komisję Europejską.

- **Nowy MSSF 19 „Jednostki zależne bez odpowiedzialności publicznej: ujawnienia"**

Standard ma zastosowanie dla jednostek zależnych bez odpowiedzialności publicznej, w przypadku których ich jednostka dominująca przygotowuje skonsolidowane sprawozdanie finansowe wg MSSF. Nowy MSSF 19 zwalnia z ujawnień wymaganych przez inne standardy, a w ich miejsce wprowadza nową listę.

MSSF 19 umożliwia spółkom zależnym bez odpowiedzialności publicznej stosowanie MSSF przy ograniczonych wymogach w zakresie ujawnień. Ogranicza on wymogi w zakresie ujawnień dotyczące innych standardów oraz zmian do standardów wydanych do lutego 2021 r. Nowo wydane zmiany do MSSF 19 umożliwiają spółkom zależnym zmniejszenie wymogów w zakresie ujawnień dla standardów i nowelizacji opublikowanych w okresie od lutego 2021 r. do maja 2024 r., w szczególności: MSSF 18, zmiany do MSR 7 i MSSF 7, zmiany do MSR 12, zmiany do MSR 21, zmiany do MSSF 9 i MSSF 7. W wyniku tych zmian MSSF 19 odzwierciedla nowelizacje standardów MSSF obowiązujące do 1 stycznia 2027 r., czyli do momentu, od którego MSSF 19 będzie miał zastosowanie. Na dzień sporządzenia niniejszego Sprawozdania finansowego, zmiany te nie zostały zaakceptowane przez Komisję Europejską i wejdą w życie dla okresu rocznego rozpoczynającego się 1 stycznia 2027 r. lub później.

- **Nowy MSSF 20 „Aktywa regulacyjne i zobowiązania regulacyjne**”

Standard został opracowany z myślą o spółkach prowadzących działalność regulowaną i ma na celu pomoc inwestorom w lepszym zrozumieniu, jak regulacje stawek wpływają na wyniki finansowe, sytuację finansową i perspektywy przyszłych przepływów pieniężnych spółek regulowanych. MSSF 20 wprowadza jednolite zasady ujmowania skutków różnic w czasie w zakresie stawek regulowanych, występujących w sytuacji, gdy moment świadczenia regulowanych usług różni się od momentu pobierania opłat od klientów. W takich przypadkach dotychczas prezentowane przychody mogły nie w pełni odzwierciedlać rzeczywistą działalność operacyjną spółki. Nowy standard wymaga ujmowania tych różnic w sprawozdaniach finansowych. Standard nie został zaakceptowany przez Komisję Europejską i wejdzie w życie dla okresu rocznego rozpoczynającego się 1 stycznia 2029 r.

- **Zmiany MSR 21 „Skutki zmian kursów wymiany walut obcych”**

Zmiany w MSR 21 doprecyzowują zasady przeliczania walut w określonych sytuacjach. W przypadku gdy jednostka przelicza dane z waluty funkcjonalnej gospodarki niehiperinflacyjnej na walutę prezentacji gospodarki hiperinflacyjnej, stosuje kurs zamknięcia z dnia sporządzenia najnowszego sprawozdania z sytuacji finansowej, obejmując nim również dane porównawcze. Jeżeli natomiast waluta prezentacji przestaje być walutą gospodarki hiperinflacyjnej, a waluta funkcjonalna pozostaje walutą gospodarki niehiperinflacyjnej, jednostka stosuje prospektywnie obowiązujące obecnie wymogi MSR 21, bez przekształcania danych porównawczych. Dodatkowo wskazano, że jednostka, której waluta funkcjonalna i prezentacji należą do gospodarki hiperinflacyjnej, przy przekształcaniu danych porównawczych jednostki zagranicznej działającej w gospodarce niehiperinflacyjnej, stosuje ogólny indeks cen zgodnie z MSR 29. Zmiany wprowadzają także dodatkowe wymogi w zakresie ujawniania informacji związanych z powyższymi zmianami.

Na dzień sporządzenia niniejszego Sprawozdania finansowego, zmiany te nie zostały zaakceptowane przez Komisję Europejską i wejdą w życie dla okresu rocznego rozpoczynającego się 1 stycznia 2027 r. lub później

STOSOWANE ZASADY RACHUNKOWOŚCI

W niniejszym śródrocznym skróconym Sprawozdaniu finansowym zastosowane przez Spółkę istotne zasady rachunkowości oraz istotne wartości oparte na osądach i szacunkach były takie same jak opisane w poszczególnych notach do Sprawozdania finansowego za rok 2025.

ISTOTNE WARTOŚCI OPARTE NA PROFESJONALNYM OSĄDZIE I SZACUNKACH

Wykorzystując stosowane zasady rachunkowości obowiązujące w Spółce, Zarząd Spółki zobowiązany jest do dokonywania szacunków, osądów i założeń dotyczących kwot wyceny poszczególnych składników aktywów i zobowiązań. Szacunki i związane z nimi założenia opierają się na doświadczeniach historycznych i innych czynnikach uznawanych za istotne. Rzeczywiste wyniki mogą odbiegać od przyjętych wartości szacunkowych.

Profesjonalny osąd w rachunkowości

Podstawowe osądy dokonane przez Zarząd Spółki w procesie stosowania zasad rachunkowości jednostki i mające największy wpływ na wartości ujęte w niniejszym śródrocznym skróconym Sprawozdaniu finansowym są takie same jak te, które zostały opisane w Sprawozdaniu finansowym za 2025 rok.

Niepewność szacunków

Podstawowe osądy dokonane przez Zarząd Spółki w procesie stosowania zasad rachunkowości jednostki i mające największy wpływ na wartości ujęte w niniejszym śródrocznym skróconym Sprawozdaniu finansowym są takie same jak te, które zostały opisane w Sprawozdaniu finansowym za 2025 rok.

SPRAWOZDAWCZOŚĆ SEGMENTOWA

Sprawozdawczość dotycząca segmentów operacyjnych obejmuje wyodrębnione części działalności Spółki, które:

- angażują się w działalność gospodarczą, z której mogą uzyskiwać przychody i ponosić koszty;
- których wyniki są regularnie analizowane przez główny organ odpowiedzialny za podejmowanie decyzji operacyjnych w Spółce, wykorzystujący te informacje przy podejmowaniu decyzji dotyczących alokacji zasobów oraz ocenie wyników działalności;
- w przypadku których dostępne są oddzielne informacje finansowe.

Głównym organem odpowiedzialnym za podejmowanie decyzji operacyjnych, w tym dotyczących alokacji zasobów oraz oceny wyników działalności segmentów, jest Zarząd 11 bit studios S.A.

Spółka zidentyfikowała jeden segment operacyjny obejmujący działalność w zakresie produkcji i wydawania gier.



II

NOTY OBJAŚNIAJĄCE DO SKRÓCONEGO ŚRÓDROCZNEGO SPRAWOZDANIA FINANSOWEGO



1.

NOTY OBJAŚNIAJĄCE DO SPRAWOZDANIA Z CAŁKOWITYCH DOCHODÓW

1.1. Przychody ze sprzedaży

	od 01.01.2026 do 30.09.2026 *(niebadane)*	od 01.01.2025 do 30.09.2025 *(niebadane)*	Okres 3 miesięcy zakończony 30.09.2026 *(niebadane)*	Okres 3 miesięcy zakończony 30.09.2025 *(niebadane)*
Przychody ze sprzedaży	80 087 085	101 310 402	35 021 624	44 068 827
Przychody ze sprzedaży razem	**80 087 085**	**101 310 402**	**35 021 624**	**44 068 827**

W trzecim kwartale 2026 r. przychody ze sprzedaży Spółki wyniosły 35 021 624 PLN wobec 44 068 827 PLN rok wcześniej i były niższe o 20,53% r/r. Głównymi źródłami przychodów Spółki w trzecim kwartale 2026 r. była premiera w wersji 1.0 „Moonlightera 2" (9,1 mln PLN) oraz sprzedaż gier własnych, przede wszystkim „Frostpunk 2" (8,1 mln PLN), który został udostępniony w usłudze Humble Choice oraz „The Alters" (7,7 mln PLN), który miał premierę DLC „The Last Variable" 13 lipca 2026 r.

W ujęciu narastająco za okres 9 miesięcy 2026 przychody ze sprzedaży Spółki wyniosły 80 087 085 PLN i były o 20,95 proc. niższe niż w analogicznym okresie rok wcześniej, kiedy wyniosły 101 310 402 PLN. Spadek ten wynikał głównie z różnego układu premier pomiędzy 2026 a 2025 rokiem. 13 czerwca 2025 r. swoją premierę miał tytuł własny „The Alters", a 18 września 2025 r. premierę miała konsolowa wersja „Frostpunka 2", co znacząco wpływa na porównywalność wyników w ujęciu rok do roku.

Przychody w podziale na kategorie – regiony geograficzne

Spółka działa w ośmiu głównych obszarach geograficznych: w Polsce będącej krajem jej siedziby, USA, Wielkiej Brytanii, Japonii, Hongkongu, pozostałych krajach Unii Europejskiej, Chinach oraz pozostałych krajach (w tym m.in. Korei i Brazylii).

Poniżej przedstawiono przychody Spółki od klientów zewnętrznych w rozbiciu na obszary geograficzne. Podział został dokonany zgodnie z miejscem rejestracji klientów zewnętrznych (głównie platform internetowych).

	od 01.01.2026 do 30.09.2026 *(niebadane)*	od 01.01.2025 do 30.09.2025 *(niebadane)*	Okres 3 miesięcy zakończony 30.09.2026 *(niebadane)*	Okres 3 miesięcy zakończony 30.09.2025 *(niebadane)*
Polska	1 302 043	1 284 641	535 363	368 736
USA	62 533 246	82 626 189	27 534 248	37 736 289
Wielka Brytania	9 474 258	11 788 638	3 536 446	4 273 775
Japonia	4 182 353	2 309 033	2 541 583	809 480
Hongkong	1 873 088	2 118 243	573 055	442 059
Unia Europejska (z wyłączeniem Polski)	500 316	612 353	206 579	311 496
Chiny	111 843	409 123	64 494	98 148
Pozostałe	109 938	162 182	29 856	28 844
Razem	**80 087 085**	**101 310 402**	**35 021 624**	**44 068 827**

Przychody w podziale na kategorie – IP produktów

Poniżej przedstawiono przychody Spółki w podziale na IP produktów, zarówno gier własnych jak i z wydawnictwa. Pod pojęciem przychodów z danego IP Spółka rozumie przychody wygenerowane przez gry oraz produkty bezpośrednio z nimi powiązane, w tym ścieżki dźwiękowe czy wersje planszowe.

	od 01.01.2026 do 30.09.2026 *(niebadane)*	od 01.01.2025 do 30.09.2025 *(niebadane)*	Okres 3 miesięcy zakończony 30.09.2026 *(niebadane)*	Okres 3 miesięcy zakończony 30.09.2025 *(niebadane)*
Frostpunk 2	21 156 158	32 119 790	8 111 147	18 945 884
The Alters	12 507 662	37 024 880	7 700 592	16 609 487
Moonlighter 2	11 691 551	-	9 069 542	-
Frostpunk	8 498 295	10 513 372	2 458 871	2 620 899
Death Howl	5 207 356	-	336 147	-
Pozostałe	21 026 063	21 652 360	7 345 325	5 892 557
Razem	**80 087 085**	**101 310 402**	**35 021 624**	**44 068 827**

Przychody w podziale na kategorie – kanały dystrybucji

W ogólnej sumie przychodów ze sprzedaży (80 087 085 PLN), kwota 79 625 742 PLN (w analogicznym okresie 2025 r. 100 844 867 PLN) stanowi przychody z tytułu sprzedaży gier i produktów bezpośrednio z nimi powiązanych (m.in. ścieżki dźwiękowe). W trzecim kwartale 2026 r. dziesięciu największych partnerów sprzedażowych Spółki odpowiadało łącznie za 96,51 proc. przychodów z gier – są to m.in.: Valve (Steam), Microsoft, Sony, Humble Bundle i Nintendo. Przychody uzyskane za pośrednictwem platformy Valve (Steam) stanowią 48,59 proc. łącznej wartości sprzedaży.

1.2. Koszty działalności operacyjnej

	od 01.01.2026 do 30.09.2026 *(niebadane)*	od 01.01.2025 do 30.09.2025 *(niebadane)*	Okres 3 miesięcy zakończony 30.09.2026 *(niebadane)*	Okres 3 miesięcy zakończony 30.09.2025 *(niebadane)*
Amortyzacja	34 766 609	24 083 828	14 775 028	13 136 948
Zużycie surowców i materiałów	560 772	480 376	211 898	179 304
Usługi obce	31 511 192	29 519 024	12 618 233	10 842 369
Wynagrodzenia i świadczenia pracownicze	13 818 690	11 965 737	5 793 475	4 254 281
Podatki i opłaty	1 880 814	2 692 177	293 116	1 822 045
Utrata wartości aktywów niematerialnych	925 396	212 021	-	-
Koszty działalności operacyjnej razem	**83 463 473**	**68 953 163**	**33 691 750**	**30 234 947**

Amortyzacja

	od 01.01.2026 do 30.09.2026 *(niebadane)*	od 01.01.2025 do 30.09.2025 *(niebadane)*	Okres 3 miesięcy zakończony 30.09.2026 *(niebadane)*	Okres 3 miesięcy zakończony 30.09.2025 *(niebadane)*
Koszty amortyzacji poniesione w ciągu roku:				
Amortyzacja rzeczowych aktywów trwałych	1 627 573	1 673 320	609 703	518 031
Amortyzacja aktywów niematerialnych	33 776 740	23 217 526	14 350 909	12 883 846
Razem	**35 404 313**	**24 890 845**	**14 960 612**	**13 401 876**
Alokacja na koszty projektów	(679 915)	(849 229)	(199 654)	(278 999)
Grunty (w tym prawo wieczystego użytkowania gruntu)	42 211	42 212	14 070	14 071
Razem	**34 766 609**	**24 083 828**	**14 775 028**	**13 136 948**

W okresie dziewięciu miesięcy zakończonym 30 września 2026 r. koszty amortyzacji obciążające wynik finansowy Spółki wyniosły 34 766 609 PLN i były wyższe o 44,4% w porównaniu z analogicznym okresem roku poprzedniego. Wzrost ten wynikał przede wszystkim z wyższych kosztów amortyzacji aktywów niematerialnych.

W samym trzecim kwartale 2026 r. koszty amortyzacji obciążające wynik finansowy wyniosły 14 775 028 PLN, co oznacza wzrost o 12,5% w stosunku do analogicznego okresu roku poprzedniego.

Na wzrost kosztów amortyzacji aktywów niematerialnych w trzecim kwartale 2026 r. wpływ miało rozpoczęcie amortyzacji nakładów poniesionych na produkcję gry Moonlighter 2 oraz dodatku do gry The Alters: DLC Last Variable. W przypadku gry Moonlighter 2 Spółka przyjęła, że rozpoczęcie amortyzacji następuje w dniu premiery pełnej wersji gry (Full Release), której termin, zgodnie z raportem bieżącym nr 23/2026 z dnia 8 sierpnia 2026 r., został wyznaczony na 2 września 2026 r.

Oba tytuły objęto pięcioletnim okresem amortyzacji, przy zastosowaniu metody degresywnej, odzwierciedlającej przewidywany sposób konsumowania korzyści ekonomicznych. Zgodnie z przyjętym harmonogramem amortyzacji najwyższy odpis, wynoszący 40% wartości początkowej, przypada na pierwsze 90 dni od premiery. W kolejnych siedmiu kwartałach stosowana jest stawka 5% kwartalnie, natomiast w dalszych okresach stawki ulegają stopniowemu obniżeniu co cztery kwartały do poziomu odpowiednio 2,5%, 2% oraz 1,75%.

Koszty amortyzacji rzeczowych aktywów trwałych w okresie dziewięciu miesięcy zakończonym 30 września 2026 r. pozostawały na poziomie zbliżonym do analogicznego okresu roku poprzedniego, wykazując spadek o 2,7%, podczas gdy w samym trzecim kwartale 2026 r. wzrosły o 17,7%.

W okresie dziewięciu miesięcy zakończonym 30 września 2026 r na koszty realizowanych projektów alokowano amortyzację w wysokości 679 915 PLN wobec 849 229 PLN w analogicznym okresie roku poprzedniego. W samym trzecim kwartale wartości te wyniosły odpowiednio 199 654 PLN oraz 278 999 PLN.

Usługi obce

W pierwszych trzech kwartałach 2026 roku koszty usług obcych znajdowały się na poziomie 31 511 192 PLN i są o 7 proc. wyższe w porównaniu z okresem wcześniejszym. Na koszty usług obcych składały się koszty związane z prawami autorskimi i tantiemami (13 270 448 PLN w porównaniu z 9 259 555 PLN w okresie wcześniejszym), kosztami marketingowymi, które spadły do poziomu 4 554 092 PLN w 2026 roku wobec 6 173 957 PLN w

analogicznym okresie rok wcześniej oraz koszty usług informatycznych (5 181 131 PLN w porównaniu do 4 948 457 PLN w analogicznym okresie w roku poprzednim).

Dodatkowo na wzrost kosztów usług obcych wpłynęło zdarzenie o charakterze jednorazowym związane z reorganizacją struktury kosztów Spółki. Koszty z tego tytułu wyniosły 626 108 PLN. Wartość 472 558 została ujęta w trzecim kwartale 2026 r.

Łączne wydatki Spółki na aktywa niematerialne i prawne (produkcję gier), które nie zostały ujęte w pozycji usługi obce, ale zostały skapitalizowane w aktywach w pierwszych trzech kwartałach 2026 r. wyniosły 17 784 216 PLN wobec 16 047 667 PLN rok wcześniej, a w trzecim kwartale 2026 r. 2 451 176 PLN wobec 3 689 520 PLN w analogicznym okresie 2025 r.

Wynagrodzenie i świadczenia pracownicze

Koszty wynagrodzeń za okres dziewięciu miesięcy zakończony 30 września 2026 r. wyniosły 13 818 690 PLN i były o 15% wyższe w porównaniu z analogicznym okresem roku poprzedniego, co wynika między innymi z różnic w zakresie kapitalizacji kosztów związanych z działalnością badawczo-rozwojową. Dodatkowo w pierwszym półroczu 2025 r. Spółka rozpoznała zmniejszenie kosztów wynagrodzeń o kwotę 3 872 536 PLN w wyniku rozwiązania rezerw dotyczących zakończonego Programu Motywacyjnego (zdarzenie jednorazowe), co wpływa na porównywalność kosztów.

Z kolei na poziom kosztów wynagrodzeń i świadczeń pracowniczych w samym trzecim kwartale wpłynęły odprawy w wysokości 1 251 186 PLN wypłacone pracownikom objętym redukcją zatrudnienia przeprowadzoną w drugim kwartale 2026 roku. Pozostała kwota tych kosztów w wysokości 111 000 PLN, zostanie wypłacona w kolejnym kwartale 2026 r. Działania te stanowiły element projektu dostosowania struktury organizacyjnej oraz poziomu zatrudnienia do aktualnych potrzeb operacyjnych Spółki. Wartość

Łączne nakłady Spółki na wytwarzanie wartości niematerialnych (produkcję gier), które zostały skapitalizowane w aktywach i nie obciążyły bezpośrednio kosztów okresu, wyniosły za okres pierwszych trzech kwartałów 2026 roku 10 690 528 PLN wobec 10 484 740 PLN w analogicznym okresie 2025 roku, a w trzecim kwartale 2026 roku 2 218 144 PLN wobec 2 890 691 PLN w analogicznym okresie 2025 roku.

1.3. Pozostałe przychody i koszty operacyjne

Pozostałe przychody operacyjne

	od 01.01.2026 do 30.09.2026 *(niebadane)*	od 01.01.2025 do 30.09.2025 *(niebadane)*	Okres 3 miesięcy zakończony 30.09.2026 *(niebadane)*	Okres 3 miesięcy zakończony 30.09.2025 *(niebadane)*
Realokacja opłaty licencyjnej za Unreal Engine	-	1 153 388	-	-
Zwrot podatku CIT za 2025 rok	1 204 356	-	-	-
Otrzymanie odszkodowania	3 763	18 369	19	18 369
Spisanie zobowiązań	-	-	-	(10 223)
Pozostałe	73 401	14 927	63 755	7 604
Pozostałe przychody operacyjne razem	**1 281 520**	**1 186 684**	**63 774**	**15 750**

W okresie pierwszych trzech kwartałów 2026 r. Spółka ujęła w pozostałych przychodach operacyjnych korektę podatku dochodowego od osób prawnych (CIT) za 2025 rok. Korekta ta wynikała ze złożenia przez Spółkę, po upływie ustawowego terminu, korekty deklaracji CIT-8 za 2025 r., uwzględniającej przysługujące Spółce odliczenia podatkowe, które zostały ustalone po zakończeniu poprzedniego roku obrotowego. W konsekwencji dokonanej korekty nastąpiło zmniejszenie zobowiązania podatkowego Spółki za 2025 rok.

Pozostałe koszty operacyjne

	od 01.01.2026 do 30.09.2026 *(niebadane)*	od 01.01.2025 do 30.09.2025 *(niebadane)*	Okres 3 miesięcy zakończony 30.09.2026 *(niebadane)*	Okres 3 miesięcy zakończony 30.09.2025 *(niebadane)*
Darowizny przekazane	355 902	309 062	85 754	181 333
Odpisy aktualizujące wartość należności ECL	10 047	39 874	1 273	33 463
Pozostałe w tym:	1 218 555	2 601 813	661 442	1 110 381
- podróże służbowe	547 887	516 457	289 179	152 757
- koszty reklamy	493 617	1 351 789	318 442	347 672
- koszty ubezpieczeń	130 710	122 673	44 737	42 144
- znak towarowy	23 405	34 115	5 696	4 414
- wartość sprzedanych towarów i materiałów	21 631	16 696	3 017	5 475
- inne	1 305	560 083	371	557 919
Pozostałe koszty operacyjne razem	**1 584 504**	**2 950 749**	**748 469**	**1 325 177**

W okresie 9 miesięcy zakończonym 30 września 2026 r. na wysokość pozostałych kosztów operacyjnych wpływ miały głównie koszty darowizn przekazanych, delegacji i podróży służbowych oraz reklamy i promocji. Działania promocyjne w tym ujęciu mają na celu budowanie marki własnej i działania integracyjne, nieprzypisane do konkretnych tytułów.

1.4. Przychody finansowe

	od 01.01.2026 do 30.09.2026 *(niebadane)*	od 01.01.2025 do 30.09.2025 *(niebadane)*	Okres 3 miesięcy zakończony 30.09.2026 *(niebadane)*	Okres 3 miesięcy zakończony 30.09.2025 *(niebadane)*
Odsetki od udzielonych pożyczek	4 698	4 469	437	1 230
Odsetki od lokat bankowych	655 417	685 504	415 114	201 865
Odsetki od obligacji	313 765	-	143 055	-
Rozliczenie nabycia obligacji	-	-	(80 711)	-
Wycena instrumentów finansowych (Starward Industries, obligacje)	-	711 233	-	435 616
IRS kredytu	34 161	105 131	9 856	28 740
Wycena IRS	8 634		8 634	-
Różnice kursowe	2 574 069	-	340 789	-
Odpisy ECL instrumentów finansowych	4 087	-	4 087	(6 063)
Pozostałe	44	-	(1)	-
Przychody finansowe razem	**3 594 875**	**1 506 337**	**841 260**	**661 388**

W okresie dziewięciu miesięcy zakończonym 30 września 2026 roku Spółka rozpoznała przychody finansowe w wysokości 3 594 875 PLN wobec 1 506 337 PLN w analogicznym okresie roku poprzedniego, co oznacza wzrost o 138,6%.

Głównym czynnikiem wpływającym na wzrost przychodów finansowych w ujęciu narastającym były dodatnie różnice kursowe w wysokości 2 574 069 PLN. Zmiany kursów walutowych w okresie sprawozdawczym wpłynęły korzystnie na wycenę pozycji pieniężnych denominowanych w walutach obcych, w szczególności w dolarze amerykańskim i euro.

Istotną pozycję przychodów finansowych stanowiły również przychody odsetkowe z lokat bankowych w wysokości 655 417 PLN oraz odsetki od obligacji w kwocie 313 765 PLN. Jednocześnie w okresie sprawozdawczym, w odróżnieniu od analogicznego okresu roku poprzedniego, Spółka nie rozpoznała przychodów z tytułu wyceny instrumentów finansowych, które w okresie porównawczym wyniosły 711 233 PLN.

W samym trzecim kwartale 2026 roku przychody finansowe wyniosły 841 260 PLN wobec 661 388 PLN w analogicznym kwartale roku poprzedniego, co oznacza wzrost o 27,2%. Na poziom przychodów finansowych w tym okresie wpływ miały przede wszystkim dodatnie różnice kursowe w wysokości 340 789 PLN, wzrost przychodów odsetkowych z lokat bankowych do poziomu 415 114 PLN wobec 201 865 PLN w trzecim kwartale 2025 roku oraz przychody z tytułu odsetek od obligacji w wysokości 143 055 PLN.

W trzecim kwartale 2026 roku Spółka dokonała również zbycia posiadanych obligacji denominowanych w EUR, co wpłynęło na strukturę posiadanych aktywów finansowych. W wyniku zbycia obligacji Spółka zaprzestała uzyskiwania przychodów odsetkowych z tych instrumentów za okres następujący po ich zbyciu.

1.5. Koszty finansowe

	od 01.01.2026 do 30.09.2026 *(niebadane)*	od 01.01.2025 do 30.09.2025 *(niebadane)*	Okres 3 miesięcy zakończony 30.09.2026 *(niebadane)*	Okres 3 miesięcy zakończony 30.09.2025 *(niebadane)*
Odsetki od zobowiązań budżetowych	1 133	3 458	4	2 626
Odsetki od kredytów	120 413	223 619	36 177	66 055
Odsetki od leasingu	20 522	20 575	6 836	6 854
Odsetki inne	14	131	10	1
Strata na zbyciu inwestycji w aktywa finansowe	337 891		219 736	-
Wycena instrumentów finansowych (Starward Industries, obligacje)	126 411		(596 290)	-
Odpisy ECL instrumentów finansowych	-	586	(332)	586
Wycena IRS	-	140 223	(6 808)	32 021
Różnice kursowe	-	7 383 768	-	(505 287)
Koszty finansowe razem	**606 384**	**7 772 360**	**(340 667)**	**(397 144)**

W okresie dziewięciu miesięcy zakończonym 30 września 2026 roku koszty finansowe Spółki wyniosły 606 384 PLN wobec 7 772 360 PLN w analogicznym okresie roku poprzedniego, co oznacza spadek o 92,2%.

Głównym czynnikiem wpływającym na obniżenie poziomu kosztów finansowych był brak ujemnych różnic kursowych, które w analogicznym okresie 2025 roku wyniosły 7 383 768 PLN. Obniżeniu o 46,2% uległy również koszty odsetek od kredytów, które wyniosły 120 413 PLN wobec 223 619 PLN w okresie porównawczym.

Do głównych pozycji kosztów finansowych w okresie sprawozdawczym należały strata na zbyciu inwestycji w aktywa finansowe w wysokości 337 891 PLN oraz koszty wynikające z wyceny instrumentów finansowych w wysokości 126 411 PLN.

W samym trzecim kwartale 2026 roku Spółka wykazała ujemną wartość kosztów finansowych w wysokości 340 667 PLN wobec ujemnej wartości kosztów finansowych w wysokości 397 144 PLN w analogicznym kwartale roku poprzedniego.

Na poziom kosztów finansowych w trzecim kwartale 2026 roku istotny wpływ miało zmniejszenie o 596 290 PLN kosztów z tytułu wyceny instrumentów finansowych rozpoznanych w pierwszym półroczu 2026 roku.

Efekt ten został częściowo skompensowany stratą na zbyciu inwestycji w aktywa finansowe w wysokości 219 736 PLN. W okresie tym Spółka dokonała również zbycia posiadanych obligacji denominowanych w EUR.

Ponadto w trzecim kwartale 2026 roku odnotowano spadek kosztów odsetek od kredytów o 45,2%, do poziomu 36 177 PLN wobec 66 055 PLN w analogicznym kwartale roku poprzedniego.

W odróżnieniu od trzeciego kwartału 2026 roku, w którym ujemna wartość kosztów finansowych wynikała przede wszystkim z rozliczenia wyceny instrumentów finansowych, w analogicznym kwartale 2025 roku głównym czynnikiem wpływającym na ujemną wartość kosztów finansowych było zmniejszenie kosztów z tytułu różnic kursowych o 505 287 PLN.

1.6. Podatek dochodowy

Podatek dochodowy odniesiony w wynik finansowy

	od 01.01.2026 do 30.09.2026 *(niebadane)*	od 01.01.2025 do 30.09.2025 *(niebadane)*	Okres 3 miesięcy zakończony 30.09.2026 *(niebadane)*	Okres 3 miesięcy zakończony 30.09.2025 *(niebadane)*
Bieżący podatek dochodowy:				
Dotyczący roku bieżącego	581 736	1 655 513	581 736	1 044 194
Odroczony podatek dochodowy:				
Dotyczący roku bieżącego	315 542	1 587 998	374 094	224 026
Efekt podatkowy ujęty w roku bieżącym	**897 278**	**3 243 511**	**955 830**	**1 268 220**

W zakresie podatku dochodowego, Spółka podlega przepisom ogólnym w tym zakresie. Spółka nie prowadzi działalności w Specjalnej Strefie Ekonomicznej, co różnicowałoby zasady określania obciążeń podatkowych w stosunku do przepisów ogólnych w tym zakresie. Rok podatkowy, jak i bilansowy pokrywają się z rokiem kalendarzowym.

Efektywna stopa podatkowa:

	od 01.01.2026 do 30.09.2026 *(niebadane)*	od 01.01.2025 do 30.09.2025 *(niebadane)*	Okres 3 miesięcy zakończony 30.09.2026 *(niebadane)*	Okres 3 miesięcy zakończony 30.09.2025 *(niebadane)*
Zysk przed opodatkowaniem	1 349 304	25 212 823	2 402 949	14 754 627
Koszt podatku dochodowego wg stawki 19%	256 368	4 790 436	456 561	2 803 379
Efekt podatkowy przychodów niebędących przychodami wg przepisów podatkowych	(276 793)	(495 640)	(13 873)	(290 510)
Efekt podatkowy przychodów będących przychodami wg przepisów podatkowych	-	-	-	-
Efekt podatkowy kosztów niestanowiących kosztów uzyskania przychodów (NKUP) wg przepisów podatkowych	433 497	598 612	80 213	487 540
Efekt podatkowy kosztów stanowiących kosztów uzyskania przychodów wg przepisów podatkowych	-	-	-	-
Wpływ rozliczenia ulgi podatkowej IP Box wg stawki podatkowej 5%	-	(3 503 691)	-	(1 791 998)
Wpływ rozliczenia straty podatkowej	-	-	-	-
Pozostałe zmiany	484 206	1 853 794	432 929	59 809
Razem	**897 278**	**3 243 511**	**955 830**	**1 268 220**

Stawka podatkowa zastosowana w powyższym uzgodnieniu na lata 2026 i 2025 wynosi 19 proc. i stanowi ona podatek dochodowy od osób prawnych zgodnie z przepisami podatkowymi w Polsce. Efektywna stawka podatkowa wynosiła odpowiednio: 66,50 proc. (na koniec III kwartału 2026 r.) i 12,86 proc. (na koniec III kwartału 2025 r.).

Przepisy dotyczące podatku od towarów i usług, podatku dochodowego od osób prawnych, fizycznych, podatku od nieruchomości czy składek na ubezpieczenia społeczne podlegają zmianom. Rozliczenia podatkowe mogą zostać poddane kontroli przez okres pięciu lat. W efekcie kwoty wykazane w Sprawozdaniu Finansowym mogą ulec zmianie w późniejszym terminie po ostatecznym ustaleniu ich wysokości przez organy skarbowe. Zarząd, według swojej najlepszej wiedzy, nie jest świadomy, aby na dzień sporządzenia niniejszego Sprawozdania

istniały jakiekolwiek okoliczności powodujące konieczność utworzenia rezerw na przyszłe zobowiązania wobec urzędu skarbowego.

1.7. Zysk na akcję

Podstawowy zysk na akcję

	30.09.2026 *(niebadane)*	30.09.2025 *(niebadane)*
Podstawowy zysk na akcję:		
Z działalności kontynuowanej	0,19	9,09
Podstawowy zysk na akcję ogółem	**0,19**	**9,09**
Zysk rozwodniony na akcję:		
Z działalności kontynuowanej	0,19	9,09
Zysk rozwodniony na akcję ogółem	**0,19**	**9,09**

Zysk i średnia ważona liczba akcji zwykłych wykorzystana do obliczenia zysku podstawowego na akcję:

	30.09.2026 *(niebadane)*	30.09.2025 *(niebadane)*
Zysk za rok obrotowy przypadający akcjonariuszom	452 026	21 969 312
Zysk wykorzystany do obliczenia podstawowego zysku przypadającego na akcję ogółem	452 026	21 969 312
Zysk wykorzystany do wyliczenia podstawowego zysku na akcję	**452 026**	**21 969 312**

	30.09.2026 *(niebadane)*	30.09.2025 *(niebadane)*
Średnia ważona liczba akcji zwykłych wykorzystana do obliczenia zysku na akcję (w szt.)	2 417 199	2 417 199

Rozwodniony zysk na akcję

	30.09.2026 *(niebadane)*	30.09.2025 *(niebadane)*
Zysk za rok obrotowy przypadający akcjonariuszom	452 026	21 969 312
Zysk wykorzystany do obliczenia rozwodnionego zysku przypadającego na akcję ogółem	452 026	21 969 312
Zysk wykorzystany do wyliczenia rozwodnionego zysku na akcję	**452 026**	**21 969 312**

Średnia ważona liczba akcji użyta do wyliczenia zysku rozwodnionego na akcję uzgadnia się do średniej użytej do obliczenia zwykłego wskaźnika w następujący sposób:

	30.09.2026 *(niebadane)*	30.09.2025 *(niebadane)*
Średnia ważona liczba akcji zwykłych wykorzystana do obliczenia zysku podstawowego na akcję	2 417 199	2 417 199
Akcje jakie zakłada się, że zostaną wyemitowane:		
Opcje pracownicze	-	-
Średnia ważona liczba akcji zwykłych wykorzystana do obliczenia zysku rozwodnionego na akcję	**2 417 199**	**2 417 199**



2.

NOTY OBJAŚNIAJĄCE DO SPRAWOZDANIA Z SYTUACJI FINANSOWEJ

2.1. Rzeczowe aktywa trwałe

Zmiany stanu rzeczowych aktywów trwałych w okresie od 1 stycznia do 30 września 2026 roku

	Budynki i lokale	Środki trwałe w budowie	Maszyny i urządzenia	Środki transportu	Pozostałe środki trwałe	Razem
Wartość brutto na dzień 01.01.2026	**24 647 351**	**307 571**	**5 372 367**	**1 002 778**	**3 665 988**	**34 996 056**
Zwiększenia	10 000	750 464	116 970	-	-	877 434
Zmniejszenia	-	-	(4 350)	(188 956)	(1 000)	(194 306)
Reklasyfikacja	6 150	(934 027)	915 899	-	11 978	-
Wartość brutto na dzień 30.09.2026	**24 663 501**	**124 008**	**6 400 886**	**813 822**	**3 676 966**	**35 679 184**
Umorzenie na dzień 01.01.2026	**4 379 096**	**-**	**4 926 396**	**761 322**	**3 558 124**	**13 624 938**
Koszty amortyzacji	578 906	-	914 981	94 489	39 197	1 627 573
Zmniejszenia	-	-	(4 349)	(188 957)	(1 000)	(194 306)
Umorzenie na dzień 30.09.2026	**4 958 002**	**-**	**5 837 028**	**666 854**	**3 596 321**	**15 058 205**
Wartość netto na dzień 01.01.2026	**20 268 255**	**307 571**	**445 971**	**241 456**	**107 864**	**21 371 118**
Wartość netto na dzień 30.09.2026	**19 705 499**	**124 008**	**563 858**	**146 968**	**80 645**	**20 620 979**

Zmiany stanu rzeczowych aktywów trwałych w okresie od 1 stycznia do 31 grudnia 2025 roku

	Budynki i lokale	Środki trwałe w budowie	Maszyny i urządzenia	Środki transportu	Pozostałe środki trwałe	Razem
Wartość brutto na dzień 01.01.2025	**24 605 051**	**89 565**	**4 634 210**	**1 002 778**	**3 614 638**	**33 946 243**
Zwiększenia	42 300	902 921	130 809	-	29 547	1 105 577
Zmniejszenia	-	-	(53 564)	-	(2 200)	(55 764)
Reklasyfikacja	-	(684 915)	660 912	-	24 003	-
Wartość brutto na dzień 31.12.2025	**24 647 351**	**307 571**	**5 372 367**	**1 002 778**	**3 665 988**	**34 996 056**
Umorzenie na dzień 01.01.2025	**3 608 403**	**-**	**3 978 858**	**635 337**	**3 320 307**	**11 542 906**
Koszty amortyzacji	770 693	-	1 001 102	125 985	240 017	2 137 796
Zmniejszenia	-	-	(53 564)	-	(2 200)	(55 764)
Umorzenie na dzień 31.12.2025	**4 379 096**	**-**	**4 926 396**	**761 322**	**3 558 124**	**13 624 938**
Wartość netto na dzień 01.01.2025	**20 996 648**	**89 565**	**655 352**	**367 441**	**294 331**	**22 403 337**
Wartość netto na dzień 31.12.2025	**20 268 255**	**307 571**	**445 971**	**241 456**	**107 864**	**21 371 118**

Zmiany stanu rzeczowych aktywów trwałych w okresie od 1 stycznia do 30 września 2025 roku – dane opublikowane

	Budynki i lokale	Środki trwałe w budowie	Maszyny i urządzenia	Środki transportu	Pozostałe środki trwałe	Razem
Wartość brutto na dzień 01.01.2025	**24 605 051**	**89 565**	**4 634 210**	**1 002 778**	**3 614 638**	**33 946 243**
Zwiększenia	22 300	514 083	114 569	-	9 616	660 567
Zmniejszenia	-	-	(53 564)	-	-	(53 564)
Reklasyfikacja	-	(335 273)	315 839	-	19 434	-
Wartość brutto na dzień 30.09.2025	**24 627 351**	**268 375**	**5 011 053**	**1 002 778**	**3 639 890**	**34 246 586**
Umorzenie na dzień 01.01.2025	**3 608 403**	**-**	**3 978 858**	**635 337**	**3 320 307**	**11 542 906**
Koszty amortyzacji	577 861	-	779 634	94 489	221 337	1 673 320
Zmniejszenia	-	-	(53 564)	-	-	(53 564)
Umorzenie na dzień 30.09.2025	**4 186 264**	**-**	**4 704 928**	**729 826**	**3 541 644**	**13 152 662**
Wartość netto na dzień 01.01.2025	**20 996 648**	**89 565**	**655 352**	**367 441**	**294 331**	**22 403 337**
Wartość netto na dzień 30.09.2025	**20 441 088**	**268 375**	**306 125**	**272 952**	**102 045**	**21 390 584**

Zmiany stanu rzeczowych aktywów trwałych w okresie od 1 stycznia do 30 września 2025 roku – dane skorygowane

	Budynki i lokale	Środki trwałe w budowie	Maszyny i urządzenia	Środki transportu	Pozostałe środki trwałe	Razem *
Wartość brutto na dzień 01.01.2025	**24 605 051**	**89 565**	**4 634 210**	**1 002 778**	**3 614 638**	**33 946 243**
Zwiększenia	22 300	514 083	114 569	-	9 616	660 567
Zmniejszenia	-	-	(53 564)	-	-	(53 564)
Reklasyfikacja	-	(335 273)	315 839	-	19 434	-
Wartość brutto na dzień 30.09.2025	**24 627 351**	**268 375**	**5 011 053**	**1 002 778**	**3 643 689***	**34 553 246***
Umorzenie na dzień 01.01.2025	**3 608 403**	**-**	**3 978 858**	**635 337**	**3 320 307**	**11 542 906**
Koszty amortyzacji	577 861	-	779 634	94 489	221 337	1 673 320
Zmniejszenia	-	-	(53 564)	-	-	(53 564)
Umorzenie na dzień 30.09.2025	**4 186 264**	**-**	**4 704 928**	**729 826**	**3 541 644**	**13 162 662***
Wartość netto na dzień 01.01.2025	**20 996 648**	**89 565**	**655 352**	**367 441**	**294 331**	**22 403 337**
Wartość netto na dzień 30.09.2025	**20 441 088**	**268 375**	**306 125**	**272 952**	**102 045**	**21 390 584**

* *Dane porównawcze zostały retrospektywnie skorygowane zgodnie z MSR 8 w związku ze zidentyfikowanym błędem prezentacyjnym w uprzednio opublikowanym sprawozdaniu finansowym. Korekta ma charakter wyłącznie prezentacyjny i nie wpływa na pozostałe dane finansowe Spółki.*

2.2. Prawo wieczystego użytkowania gruntów

Spółka, na dzień publikacji niniejszego Sprawozdania, posiada jedną umowę dotyczącą prawa wieczystego użytkowania gruntów. Dotyczy nieruchomości zabudowanej, przy ul. Brzeskiej 2 w Warszawie, którą Spółka nabyła pod koniec 2018 r. z przeznaczeniem na nową siedzibę. Począwszy od 1 stycznia 2019 r. prawo do wieczystego użytkowania nieruchomości przy ul. Brzeskiej 2 w Warszawie jest ujawniane w bilansie Spółki (w pozycjach aktywa oraz zobowiązania leasingowe). Prawo podlega amortyzacji przez okres trwania umowy użytkowania wieczystego, czyli do 27 października 2099 r.

Opłaty leasingowe są dyskontowane przy użyciu krańcowej stopy oprocentowania długu leasingobiorcy. Krańcowa stopa została oszacowana przez Spółkę jako stopa procentowa na dzień rozpoczęcia leasingu, przy jakiej leasingobiorca (Spółka) musiałaby pożyczyć środki niezbędne do zakupu danego składnika aktywów na podobny okres i przy podobnych zabezpieczeniach. Krańcowa stopa oprocentowania przyjęta do wyceny zobowiązania leasingowego wynosi 3,4 proc.

	30.09.2026	31.12.2025	30.09.2025
Prawo wieczystego użytkowania gruntów na bilans otwarcia	**4 056 233**	**4 112 515**	**4 112 515**
Amortyzacja	(42 211)	(56 282)	(42 212)
Prawo wieczystego użytkowania gruntów na bilans zamknięcia	**4 014 022**	**4 056 233**	**4 070 304**

2.3. Aktywa niematerialne

Na potrzeby kalkulacji amortyzacji zastosowano okresy ekonomicznego użytkowania następujących aktywów niematerialnych:

Zakończone prace rozwojowe:

Na zakończoną produkcję gier komputerowych według stanu na dzień 30 września 2026 r. składały się gry, które miały swoją premierę we wcześniejszych okresach i okresie sprawozdawczym, w tym „Moonlighter 2", „The Alters", wraz z DLC „The Last Variable", „Frostpunk 2" z dwoma dodatkami „Fractured Utopias" i „Breach of Trust", „INDIKA", „The Invincible", „The Thaumaturge", „Creatures of Ava" oraz „Death Howl".

Niezakończone prace rozwojowe:

Nakłady na niezakończone prace rozwojowe na dzień 30 września 2026 r. obejmowały głównie nakłady na gry komputerowe, zarówno produkcje własne, jak i tytuły zewnętrzne z wydawnictwa. Nakłady na największy z projektów wyniosły 40 proc. łącznych nakładów na niezakończone prace rozwojowe.

W ramach prezentacji wartości niematerialnych i prawnych (WNiP) kluczowe składowe portfela otwartych projektów rozwojowych na dzień bilansowy odpowiadały za 87,21 proc. całkowitych nakładów poniesionych na niezakończone prace rozwojowe. Były to:

- Frostpunk 1886 9,00 mln PLN
- Projekt P 12 3,99 mln PLN
- Crop: 2,78 mln PLN
- Frostpunk 2: DLC 3 1,99 mln PLN
- Volatiles 1,88 mln PLN

Zmiany stanu wartości niematerialnych i prawnych w okresie od 1 stycznia do 30 września 2026 roku

	Zakończone prace rozwojowe (Game Engine)	Zakończone prace rozwojowe (Gry)	Licencje	Niezakończone prace rozwojowe	Wartości niematerialne - inwestycje długoterminowe	Razem
Wartość brutto na dzień 01.01.2026	**6 813 631**	**214 638 559**	**1 406 362**	**25 264 574**	**3 439 120**	**251 562 246**
Zwiększenia	-	-	-	28 341 318	-	28 341 318
Przeniesienie zakończonych prac rozwojowych	-	31 084 965	-	(31 084 965)	-	-
Wartość brutto na dzień 30.09.2026	**6 813 631**	**245 723 524**	**1 406 362**	**22 520 927**	**3 439 120**	**279 903 564**
Umorzenie na dzień 01.01.2026	**6 813 631**	**125 812 021**	**1 261 810**	**-**	**-**	**133 887 461**
Koszty amortyzacji	-	33 714 830	61 909	-	-	33 776 740
Testy na utratę wartości niematerialnych	-	925 396	-	-	-	925 396
Umorzenie na dzień 30.09.2026	**6 813 631**	**160 452 247**	**1 323 719**	**-**	**-**	**168 589 597**
Wartość netto na dzień 01.01.2026	**-**	**88 826 538**	**144 552**	**25 264 574**	**3 439 120**	**117 674 785**
Wartość netto na dzień 30.09.2026	**-**	**85 271 277**	**82 643**	**22 520 927**	**3 439 120**	**111 313 967**

Zmiany stanu wartości niematerialnych i prawnych w okresie od 1 stycznia do 31 grudnia 2025 roku

	Zakończone prace rozwojowe (Game Engine)	Zakończone prace rozwojowe (Gry)	Licencje	Niezakończone prace rozwojowe	Wartości niematerialne - inwestycje długoterminowe	Razem
Wartość brutto na dzień 01.01.2025	**6 813 631**	**142 385 430**	**1 406 362**	**59 181 088**	**3 439 120**	**213 225 631**
Zwiększenia	-	-	-	38 732 072	-	38 732 072
Przeniesienie zakończonych prac rozwojowych	-	72 253 129	-	(72 253 129)	-	-
Zmniejszenia	-	-	-	(395 457)	-	(395 457)
Wartość brutto na dzień 31.12.2025	**6 813 631**	**214 638 559**	**1 406 362**	**25 264 574**	**3 439 120**	**251 562 246**
Umorzenie na dzień 01.01.2025	**6 813 631**	**76 453 117**	**1 180 021**	**-**	**-**	**84 446 768**
Koszty amortyzacji	-	48 845 479	81 789	-	-	48 927 268
Testy na utratę wartości niematerialnych	-	513 425	-	-	-	513 425
Umorzenie na dzień 31.12.2025	**6 813 631**	**125 812 021**	**1 261 810**	**-**	**-**	**133 887 461**
Wartość netto na dzień 01.01.2025	**-**	**65 932 313**	**226 342**	**59 181 088**	**3 439 120**	**128 778 863**
Wartość netto na dzień 31.12.2025	**-**	**88 826 538**	**144 552**	**25 264 574**	**3 439 120**	**117 674 785**

Zmiany stanu wartości niematerialnych i prawnych w okresie od 1 stycznia do 30 września 2025 roku

	Zakończone prace rozwojowe (Game Engine)	Zakończone prace rozwojowe (Gry)	Licencje	Niezakończone prace rozwojowe	Wartości niematerialne - inwestycje długoterminowe	Razem
Wartość brutto na dzień 01.01.2025	**6 813 631**	**142 385 430**	**1 406 362**	**59 181 088**	**3 439 120**	**213 225 631**
Zwiększenia	-	-	-	27 779 769	-	27 779 769
Przeniesienie zakończonych prac rozwojowych	-	57 788 655	-	(57 788 655)	-	-
Zmniejszenia	-	-	-	(395 457)	-	(395 457)
Wartość brutto na dzień 30.09.2025	**6 813 631**	**200 174 085**	**1 406 362**	**28 776 746**	**3 439 120**	**240 609 942**
Umorzenie na dzień 01.01.2025	**6 813 631**	**76 453 117**	**1 180 021**	**-**	**-**	**84 446 768**
Koszty amortyzacji	-	23 156 373	61 153	-	-	23 217 526
Testy na utratę wartości niematerialnych	-	212 021	-	-	-	212 021
Umorzenie na dzień 30.09.2025	**6 813 631**	**99 821 511**	**1 241 174**	**-**	**-**	**107 876 314**
Wartość netto na dzień 01.01.2025	**-**	**65 932 313**	**226 342**	**59 181 088**	**3 439 120**	**128 778 863**
Wartość netto na dzień 30.09.2025	**-**	**100 352 574**	**165 188**	**28 776 746**	**3 439 120**	**132 733 629**

W okresie badanym wystąpiły koszty prac badawczych i rozwojowych, które w momencie początkowego ujęcia nie spełniały kryteriów pozwalających na ich kapitalizację, poniesione w ramach prac nad pozostałymi projektami własnymi, przy czym w pierwszych trzech kwartałach 2026 r. nakłady te dotyczyły przede wszystkim projektu Frostpunk 1886.

2.4. Saldo podatku odroczonego

Całość aktywów z tytułu podatku odroczonego jest klasyfikowana w części długoterminowej zgodnie z MSR 1.

Analiza aktywów i rezerw z tytułu odroczonego podatku dochodowego w sprawozdaniu z sytuacji finansowej:

	30.09.2026 *(niebadane)*	31.12.2025 *(badane)*	30.09.2025 *(niebadane)*
Aktywa z tytułu podatku odroczonego	7 584 988	7 752 046	8 280 146
Rezerwy z tytułu podatku odroczonego	(1 029 367)	(804 723)	(1 396 014)
Razem	**6 555 621**	**6 947 323**	**6 884 132**

Aktywa/rezerwy na podatek dochodowy w okresie sprawozdawczym

	01.01.2026	01.01.2026 po korekcie bilansu otwarcia	Ujęte w wyniku	30.09.2026
Aktywa z tytułu podatku odroczonego				
Rezerwy	107 558	107 558	(532)	107 026
Zobowiązania z tytułu tantiem	1 390 447	1 390 447	(402 223)	988 224
Zobowiązania	73 746	73 746	(27 339)	46 407
Aktualizacja wyceny aktywów finansowych	1 215 460	1 139 300	(927 369)	211 931
Amortyzacja i odpisy aktualizujące wartości niematerialne	4 650 115	4 650 115	508 710	5 158 825
Zobowiązania z tytułu leasingu	144 436	144 436	(300)	144 136
Strata podatkowa	170 284	170 284	758 155	928 439
Rezerwy z tytułu podatku odroczonego				
Aktualizacja wyceny aktywów finansowych	(33 043)	(33 043)	(212 722)	(245 765)
Wycena inwestycji finansowych	(996)	(996)	667	(329)
Wartość przedmiotu leasingu	(770 684)	(770 684)	8 020	(762 664)
Amortyzacja środków trwałych	-	-	(20 609)	(20 609)
Razem	**6 947 323**	**6 871 163**	**(315 542)**	**6 555 621**

Aktywa/rezerwy na podatek dochodowy w okresie porównawczym

	01.01.2025	Ujęte w wyniku	31.12.2025
Aktywa z tytułu podatku odroczonego			
Rezerwy	344 713	(237 155)	107 558
Zobowiązania z tytułu tantiem	1 597 585	(207 138)	1 390 447
Zobowiązania	44 278	29 468	73 746
Aktualizacja wyceny aktywów finansowych	1 255 480	(40 020)	1 215 460
Amortyzacja i odpisy aktualizujące wartości niematerialne	3 980 633	669 482	4 650 115
Zobowiązania z tytułu leasingu	144 826	(390)	144 436
Strata podatkowa	2 375 158	(2 204 874)	170 284
Rezerwy z tytułu podatku odroczonego			
Aktualizacja wyceny aktywów finansowych	(474 456)	441 413	(33 043)
Wycena inwestycji finansowych	(14 709)	13 713	(996)
Wartość przedmiotu leasingu	(781 378)	10 694	(770 684)
Razem	**8 472 130**	**(1 524 807)**	**6 947 323**

2.5. Inwestycja w jednostki stowarzyszone

	Informacje o jednostce stowarzyszonej, w której dokonano inwestycji
Nazwa jednostki	Fool's Theory Sp. z o.o.
Główne miejsce prowadzenia działalności	Bielsko-Biała
Kraj rejestracji jednostki	Polska
Wielkość posiadanego udziału własnościowego	40 proc.
Wielkość udziału w prawach głosu	40 proc.
Metoda ujmowania inwestycji	metoda praw własności

W drugim kwartale 2026 dokonano korekty wartości udziałów w spółce stowarzyszonej w wysokości 324 685 PLN. Korekta została ujęta w kapitale własnym poprzez wynik lat ubiegłych i wynikała z korekty zysków spółki stowarzyszonej za lata poprzednie. W konsekwencji korekta danych finansowych spółki stowarzyszonej wpłynęła na wartość jej aktywów netto oraz, odpowiednio, na wartość udziałów w spółce stowarzyszonej ujętą w niniejszym sprawozdaniu finansowym.

W dniu 28 lutego 2022 r. Spółka zawarła umowę zakupu 40 proc. udziałów spółki Fool's Theory Sp. z o.o. o wartości nominalnej 50 PLN każdy. Daje to 11 bit studios S.A. znaczący wpływ na spółkę Fool's Theory Sp. z o.o.

Płatność 11 bit studios S.A. za nabywane udziały została rozłożona na dwie transze. Pierwsza transza, o wartości 2 619 216 PLN, została uregulowana w dniu 9 marca 2022 r. Zgodnie z aneksem z 29 września 2023 r. kwotę drugiej transzy ustalono na 1 571 529 PLN. Miała być uregulowana w terminie siedmiu miesięcy od premiery gry „The Thaumaturge", której producentem jest Fool's Theory Sp. z o.o. 11 bit studios S.A. jest wydawcą tego tytułu.

9 lutego 2024 r., Spółka podpisała aneks nr 2, na podstawie którego druga transza płatności zostanie uregulowana w terminie sześciu miesięcy po przekroczeniu przez 11 bit studios S.A. progu 45 mln PLN przychodów netto ze sprzedaży gry „The Thaumaturge". Próg ten musi być przekroczony przed 20 lutego 2028 r. Premiera „The Thaumaturge" miała miejsce 4 marca 2024 r. Wysokość drugiej transzy, zgodnie z aneksem nr 2, zależała będzie od wysokości przychodów netto osiągniętych przez Spółkę ze sprzedaży „The Thaumaturge" w ciągu sześciu miesięcy od premiery gry oraz odsetka pozytywnych ocen w systemie Steam Reviews uzyskanych przez „The

Thaumaturge" w tym okresie. Zgodnie z aneksem nr 2, wysokość drugiej transzy będzie mieściła się w przedziale 1 571 529 PLN do 3 666 901 PLN.

Na dzień 30 września 2026 r. wartość drugiej transzy wyznaczono na kwotę 0 PLN na bazie założenia, że przychody 11 bit studios S.A. ze sprzedaży „The Thaumaturge" nie przekroczą 45 mln PLN.

Wycena inwestycji w Fool's Theory Sp. z o.o. na dzień 30.09.2026 r.

	30.09.2026 *(niebadane)*	31.12.2025 *(badane)*	30.09.2025 *(niebadane)*
Koszt nabycia udziałów - pierwsza transza	2 619 216	2 619 216	2 619 216
Koszt nabycia udziałów - druga transza (szacunek)	-	-	-
Udział w wyniku jednostki stowarzyszonej za 2022-2023 rok	(458 376)	(458 376)	(458 376)
Udział w wyniku jednostki stowarzyszonej za 2024 rok	2 717 580	2 717 580	2 717 580
Udział w wyniku jednostki stowarzyszonej za 2025 rok	(3 071 435)	(3 472 280)	885 672
Udział w wyniku jednostki stowarzyszonej za 2026 rok	2 040 185	-	-
Inwestycja w jednostce stowarzyszonej Fool's Theory Sp. z o.o.	**3 847 170**	**1 406 140**	**5 764 092**

Ponadto, w dniu 28 lutego 2022 r. Spółka zawarła z Jakubem Rokoszem i Krzysztofem Mąką umowę wspólników spółki Fool's Theory Sp. z o.o. dotyczącą szczegółowych zasad prowadzenia spraw spółki Fool's Theory oraz wzajemnych praw i obowiązków jako wspólników tego podmiotu. Postanowienia umowy obejmują również kwestie związane z programem motywacyjnym dla kluczowych pracowników i współpracowników Fool's Theory Sp. z o.o.

Zgodnie z postanowieniami wymienionej umowy, w przypadku realizacji przez Fool's Theory Sp. z o.o. celów określonych w programie motywacyjnym, 11 bit studios S.A. wypłaci na rzecz Jakuba Rokosza i Krzysztofa Mąki premię w łącznej wysokości 1 000 000 PLN. W ocenie Spółki spełnienie powyższych warunków ma niskie prawdopodobieństwo realizacji, dlatego Spółka nie zakłada rezerwy na to zobowiązanie.

Wybrane dane finansowe Fool's Theory Sp. z o.o. na dzień 30.09.2026 r.

	30.09.2026
Aktywa trwałe	4 712 504
Aktywa obrotowe	14 281 552
- w tym środki pieniężne	6 102 115
Kapitał własny	10 325 070
Rezerwy na zobowiązania	335 748
Zobowiązania długoterminowe	888 680
Zobowiązania krótkoterminowe	7 436 821
Rozliczenia międzyokresowe	7 737
Wynik netto	5 155 124

2.6. Inwestycje długoterminowe

	30.09.2026 *(niebadane)*	31.12.2025 *(badane)*	30.09.2025 *(niebadane)*
Akcje spółki Starward Industries S.A.	278 259	1 081 427	1 453 998
Obligacje	-	23 016 870	-
Inwestycje długoterminowe razem	**278 259**	**24 098 297**	**1 453 998**

Na dzień 30 września 2026 r. wartość inwestycji długoterminowych Spółki wyniosła 278 259 PLN wobec 24 098 297 PLN na dzień 31 grudnia 2025 r.

Istotny spadek wartości inwestycji długoterminowych wynikał przede wszystkim ze zbycia posiadanych przez Spółkę obligacji, których wartość bilansowa na koniec 2025 r. wynosiła 23 016 870 PLN.

Na dzień 30 września 2026 r. inwestycje długoterminowe obejmowały wyłącznie akcje spółki Starward Industries S.A. o wartości bilansowej 278 259 PLN, wobec 1 081 427 PLN na koniec 2025 r. 11 bit studios S.A. posiada 38 540 sztuk akcji Starward Industries S.A., których kurs giełdowy na zamknięciu sesji 30 września 2026 r. wynosił 7,22 PLN za sztukę.

2.7. Pozostałe aktywa

	30.09.2026 *(niebadane)*	31.12.2025 *(badane)*	30.09.2025 *(niebadane)*
Ubezpieczenia	46 372	132 007	35 029
Domeny, licencje, prenumeraty	1 255 037	1 125 167	1 430 099
Koszty następnego okresu	119 821	76 430	302 072
Gwarancje	-	-	-
Podatek od nieruchomości	37 685	-	36 092
Użytkowanie wieczyste gruntu	7 368	29 472	7 368
Znaki towarowe	25 821	35 012	38 075
Tantiemy do rozliczenia w następnym okresie	34 081	112 954	117 859
Pozostałe	27 506	44 357	19 174
Pozostałe aktywa razem	**1 553 691**	**1 555 399**	**1 985 768**
W tym:			
- krótkoterminowe	1 108 508	1 116 342	1 532 897
- długoterminowe	445 183	439 057	452 871

Na pozostałe aktywa krótkoterminowe składają się czynne rozliczenia międzyokresowe, w tym: opłaty giełdowe, uiszczone z góry opłaty związane z obsługą imprez branżowych (targów), w których spółka będzie brała udział w kolejnych okresach, opłaty za domeny internetowe, ubezpieczenia majątkowe oraz prenumeraty.

2.8. Należności z tytułu dostaw i usług oraz pozostałe należności

	30.09.2026 *(niebadane)*	31.12.2025 *(badane)*	30.09.2025 *(niebadane)*
Należności z tytułu dostaw i usług	21 204 140	17 856 109	34 802 389
Należności z tytułu podatków, dotacji, ceł i ubezpieczeń społecznych	1 833 253	1 901 333	1 425 837
- w tym należny zwrot podatku z tytułu VAT	1 745 750	1 807 593	-
Pozostałe	245 051	108 485	154 870
Odpis aktualizujący należności handlowe	(30 872)	(20 825)	(51 466)
Należności z tytułu dostaw i usług oraz pozostałe należności razem	**23 251 572**	**19 845 102**	**36 331 630**

Należności z tytułu dostaw i usług

Bilansowa zmiana stanu należności składa się z dwóch części: pierwsza część wynikająca z przepływu środków pieniężnych oraz druga część niepieniężna związana z poborem podatku u źródła od należności licencyjnych przez partnerów sprzedażowych. Taki sposób prezentacji zmiany bilansowej należności związany jest ze specyfiką

działalności Spółki, czyli sprzedaży należności licencyjnych (sprzedaż gier) na terenach o różnej jurysdykcji podatkowej.

Spółka utworzyła odpisy aktualizujące na podstawie historycznych stóp strat kredytowych uzyskanych dzięki analizie spłat należności. Poniższa tabela przedstawia historyczne stopy strat kredytowych dla poszczególnych przedziałów przeterminowania należności w podziale na dwie grupy: należności pochodzące ze sprzedaży gier oraz należności pochodzące z pozostałej sprzedaży.

Wskaźnik oczekiwanych strat kredytowych

	Dla należności pochodzących ze sprzedaży gier (proc.)	Dla należności pochodzących z pozostałej sprzedaży (proc.)
Brak przeterminowania	0,02	0,08
do 30 dni	0,09	11,17
31-60 dni	1,03	24,82
61-90 dni	1,70	42,18
91-120 dni	1,83	47,57
121-360 dni	8,56	55,64
Powyżej 360 dni	100,00	100,00

Należności z tytułu dostaw i usług wyceniane są w księgach w wartości odpowiadającej cenom transakcyjnym skorygowanym o odpowiednie odpisy z tytułu utraty wartości w ramach modelu strat oczekiwanych.

Spółka, z uwagi na fakt, że od lat współpracuje z tymi samymi partnerami handlowymi o bardzo wysokim standingu finansowym oraz że nigdy nie miała problemów z płatnościami z ich strony, stosuje uproszczone metody wyceny należności według zamortyzowanego kosztu, jeżeli nie powoduje to zniekształcenia informacji zawartych w sprawozdaniu z sytuacji finansowej, w szczególności w przypadku, gdy okres do momentu spłaty należności nie jest długi. Historycznie, lista partnerów handlowych, za pośrednictwem których Spółka sprzedaje gry, podlega nieznaczącym zmianom.

Wykazane salda należności na 30 września 2026 r. obejmują należności od największych odbiorców Spółki, od których należności przekroczyły 5 proc. ogólnej wartości należności z tytułu dostaw i usług.

Wykazane salda należności obejmują należności od:

	30.09.2026 *(niebadane)*	31.12.2025 *(badane)*	30.09.2025 *(niebadane)*
Spółka A	6 497 168	496 042	25 036 033
Spółka B	4 485 435	9 584 502	3 621 843
Spółka C	3 834 845	25 215	8 135
Spółka D	1 366 177	183 408	159 477
Spółka E	1 231 661	1 471 497	1 114 884
Spółka F	1 127 151	2 162 439	1 341 178
Razem	**18 542 437**	**13 923 103**	**31 281 550**

Analiza wiekowa należności z tytułu dostaw i usług:

	30.09.2026 *(niebadane)*	31.12.2025 *(badane)*	30.09.2025 *(niebadane)*
Bieżące	20 372 783	16 880 655	33 847 367
1-30 dni	211 866	843 134	470 018
31-60 dni	367 723	85 537	419 057
61-90 dni	229 931	9 719	30 079
91-120 dni	50	3 180	3 025
121-360 dni	19 329	33 884	32 843
Powyżej 360 dni	2 458	-	-
Razem	**21 204 140**	**17 856 109**	**34 802 389**

Zmiany stanu odpisów aktualizujących na należności z tytułu dostaw i usług, które utraciły wartość:

	30.09.2026 *(niebadane)*	31.12.2025 *(badane)*	30.09.2025 *(niebadane)*
Stan na początek okresu sprawozdawczego	**20 825**	**11 592**	**11 592**
Utworzenie odpisów aktualizujących	89 559	103 849	83 024
Rozwiązanie odpisów aktualizujących	(79 512)	(94 616)	(43 150)
Stan na koniec okresu sprawozdawczego	**30 872**	**20 825**	**51 466**

Wiekowanie odpisu na oczekiwane straty kredytowe:

	30.09.2026 *(niebadane)*	31.12.2025 *(badane)*	30.09.2025 *(niebadane)*
Bieżące	3 754	3 101	15 126
1-30 dni	1 668	4 194	972
31-60 dni	3 943	3 862	17 912
61-90 dni	8 328	4 099	1 958
91-120 dni	24	1 513	217
121-360 dni	10 697	4 056	15 281
powyżej 360 dni	2 458	-	-
Razem	**30 872**	**20 825**	**51 466**

Na dzień 30 września 2026 r. w strukturze należności z tytułu pozostałej sprzedaży występowała pozycja przeterminowana powyżej 360 dni, którą uwzględniono w kalkulacji oczekiwanych strat kredytowych (ECL). Pełna spłata tej należności nastąpiła w dniu 20 października 2026 r.

2.9. Należności z tytułu podatku dochodowego

	30.09.2026 *(niebadane)*	31.12.2025 *(badane)*	30.09.2025 *(niebadane)*
Należności z tytułu podatku dochodowego	1 967 432	-	-
Należności z tytułu podatku dochodowego razem	**1 967 432**	**-**	**-**

2.10. Aktywa finansowe krótkoterminowe

	30.09.2026 *(niebadane)*	31.12.2025 *(badane)*	30.09.2025 *(niebadane)*
Instrumenty finansowe - obligacje	9 899 921	19 275 027	-
Pożyczki dla pracowników	29 480	61 212	57 095
Lokaty bankowe z terminem zapadalności powyżej 3 miesięcy	7 996 936	7 203 200	-
Wycena - lokaty bankowe z terminem zapadalności powyżej 3 miesięcy	-	848	-
Aktywa finansowe krótkoterminowe razem	**17 926 337**	**26 540 287**	**57 095**

Na dzień 30 września 2026 r. Spółka posiada 20 obligacji PKO Faktoring o łącznej wartości nominalnej 10 000 000 PLN.

Pożyczki dla pracowników zostały wycenione wg zamortyzowanego kosztu. Oprocentowanie pożyczek wynosi WIBOR 12M plus 0,5 pkt. proc. marży w skali rocznej. Pożyczki udzielane są na okres 12 miesięcy. Pożyczki dla pracowników prezentowane są jako aktywa krótkoterminowe ze względu na okres pozostały do spłaty.

2.11. Środki pieniężne i ich ekwiwalenty

	30.09.2026 *(niebadane)*	31.12.2025 *(badane)*	30.09.2025 *(niebadane, skorygowane*)*	30.09.2025 *(niebadane)*
Środki pieniężne na rachunkach i w kasie	24 334 280	23 514 566	18 106 961	18 106 981
Lokaty krótkoterminowe (na okres do 3 miesięcy)	43 125 000	21 709 360	53 123 230	53 123 230
Odpisy aktualizujące wartość środków pieniężnych i ich ekwiwalentów	(19 950)	(14 933)	(26 852)	(26 852)
Środki pieniężne i ich ekwiwalenty razem	**67 439 330**	**45 208 993**	**71 203 339**	**71 203 339**

** Dane porównawcze zostały skorygowane retrospektywnie w związku ze zidentyfikowanym błędem prezentacyjnym w sprawozdaniu finansowym za poprzedni okres*

Struktura walutowa posiadanych przez Spółkę środków pieniężnych w banku i kasie prezentowała się następująco:

	30.09.2026 *(niebadane)*		31.12.2025 *(badane)*		30.09.2025 *(niebadane)*	
	PLN	**Waluta**	**PLN**	**Waluta**	**PLN**	**Waluta**
Waluta PLN	18 273 016	-	8 190 768	-	2 456 705	
Waluta USD wyrażona w PLN	3 033 151	788 876	10 475 695	2 908 623	12 217 653	3 364 354
Waluta EUR wyrażona w PLN	2 960 352	680 085	4 833 170	1 143 246	3 405 751	797 749
Waluta GBP wyrażona w PLN	47 811	9 367	-	-	-	-
Suma	**24 314 330**		**23 499 633**		**18 080 109**	

Na dzień 30 września 2026 r. wartość środków pieniężnych i ich ekwiwalentów wyniosła 67 439 330 PLN, co oznacza wzrost o 49,2% w stosunku do stanu na dzień 31 grudnia 2025 r. oraz spadek o 5,3% w porównaniu ze stanem na dzień 30 września 2025 r.

Wzrost wartości środków pieniężnych i ich ekwiwalentów w stosunku do końca 2025 r. znalazł odzwierciedlenie przede wszystkim w zwiększeniu wartości środków ulokowanych na krótkoterminowych lokatach bankowych. Na dzień 30 września 2026 r. wartość lokat krótkoterminowych wyniosła 43 125 000 PLN, stanowiąc 63,9% ogółu środków pieniężnych i ich ekwiwalentów, wobec 21 709 360 PLN na koniec 2025 r.

W porównaniu ze stanem na dzień 31 grudnia 2025 r. zmianie uległa również struktura walutowa środków pieniężnych zgromadzonych na rachunkach bankowych i w kasie. Udział środków denominowanych w PLN wzrósł z 34,9% do 75,2%, przy jednoczesnym zmniejszeniu wartości środków utrzymywanych w USD oraz EUR.

Na dzień 30 września 2026 r. Spółka dokonała oceny oczekiwanych strat kredytowych (ECL) w odniesieniu do posiadanych środków pieniężnych i ich ekwiwalentów, zgodnie z MSSF 9 „Instrumenty finansowe". Wartość odpisu aktualizującego wyniosła 19 950 PLN wobec 14 933 PLN na dzień 31 grudnia 2025 r. oraz 26 852 PLN na dzień 30 września 2025 r. Wartość odpisu nie miała istotnego wpływu na wartość bilansową środków pieniężnych i ich ekwiwalentów.

2.12. Kapitał podstawowy

Kapitał podstawowy Spółki na dzień 30 września 2026 r. składał się z 2 417 199 akcji zwykłych mających pełne pokrycie w kapitale w wysokości 241 719,9 PLN.

Akcje zwykłe mające pełne pokrycie w kapitale

	Liczba akcji	Kapitał podstawowy	Nadwyżka ze sprzedaży akcji
Stan na 31 grudnia 2025 roku	**2 417 199**	**241 720**	**18 232 710**
Zwiększenia / zmniejszenia	-	-	-
Stan na 30 września 2026 roku	**2 417 199**	**241 720**	**18 232 710**

W pełni pokryte akcje zwykłe, o wartości nominalnej 0,10 PLN, są równoważne pojedynczemu głosowi na walnym zgromadzeniu akcjonariuszy i posiadają prawo do dywidendy.

2.13. Informacje o wypłaconej dywidendzie

W nawiązaniu do raportu bieżącego numer 9/2026 z dnia 15 maja 2026 r. Zarząd 11 bit studios S.A. podjął uchwałę w sprawie wystąpienia do Zwyczajnego Walnego Zgromadzenia Spółki z wnioskiem o przeznaczenie zysku netto osiągniętego przez Spółkę w roku obrotowym zakończonym dnia 31 grudnia 2025 r., w kwocie 6.942.666 zł, w całości na kapitał zapasowy Spółki. W dniu 16 czerwca 2026 r. Zwyczajne Walne Zgromadzenie Spółki, zgodnie z rekomendacją Zarządu i Rady Nadzorczej, podjęło uchwałę w sprawie podziału zysku netto za rok obrotowy 2025, zgodnie z którą zysk netto w kwocie 6.942.666 zł został przeznaczony w całości na kapitał zapasowy Spółki.

Zgodnie z art. 396 §1 Kodeksu Spółek Handlowych, któremu podlega Spółka na pokrycie straty należy utworzyć kapitał zapasowy, do którego przelewa się co najmniej 8 proc. zysku za dany rok obrotowy, dopóki kapitał ten nie osiągnie co najmniej jednej trzeciej kapitału akcyjnego. Ta część kapitału zapasowego (zysków zatrzymanych) nie jest dostępna do dystrybucji na rzecz Akcjonariuszy i na dzień 30 września 2026 r. wynosi 80 573 PLN.

2.14. Kredyt

	30.09.2026 *(niebadane)*	31.12.2025 *(badane)*	30.09.2025 *(niebadane)*
Stan na bilans otwarcia	**3 780 000**	**5 040 000**	**5 040 000**
Zwiększenia kapitału	-	-	-
Spłata kapitału	(945 000)	(1 260 000)	(945 000)
Naliczenie odsetek	120 413	278 848	223 619
Spłata odsetek	(120 413)	(278 848)	(223 619)
Stan na bilans zamknięcia	**2 835 000**	**3 780 000**	**4 095 000**
w tym:			
- krótkoterminowe	1 260 000	1 260 000	1 260 000
- długoterminowe	1 575 000	2 520 000	2 835 000

19 grudnia 2018 r. Spółka poinformowała o zawarciu z PKO BP S.A. umowy kredytu inwestycyjnego na kwotę 12 600 000 PLN na sfinansowanie części zapłaty ceny zakupu nieruchomości zabudowanej położonej w Warszawie przy ul. Brzeskiej 2. Termin spłaty kredytu mija 11 grudnia 2028 r. Kredyt regulowany jest w comiesięcznych ratach. Spółka na dzień 30 września 2026 r. nie miała żadnych opóźnień i zaległości w jego spłacie. Kredyt zgodnie z umową jest oprocentowany według stawki WIBOR 1M powiększonej o stałą marżę banku w wysokości 0,9 p.p. Spółka, wykorzystując instrument IRS (Interest Rate Swap) zabezpieczyła wspomniany kredyt (na cały okres jego trwania) przed ryzykiem zmiany stóp procentowych, w wyniku czego oprocentowanie kredytu wynosi 3,4 proc. Zabezpieczeniem kredytu jest: weksel in blanco z wystawienia Spółki wraz z deklaracją wekslową, hipoteka umowna do kwoty 20 223 000 PLN ustanowiona na prawie użytkowania wieczystego nieruchomości oraz prawie własności posadowionego na niej budynku oraz przelew na rzecz PKO BP S.A. wierzytelności pieniężnej z umowy ubezpieczenia nieruchomości.

Spółka stosuje uproszczenie w prezentacji kosztu kredytu polegające na odstąpieniu od ujęcia instrumentu kredytowego według zamortyzowanego kosztu, tj. z wykorzystaniem metody efektywnej stopy procentowej, o której mowa w MSSF 9. W zamian przyjęto podejście oparte na wartości nominalnej. Zastosowanie uproszczenia uznano za zasadne z uwagi na stabilność parametrów rynkowych. W konsekwencji efekt rozliczania według efektywnej stopy procentowej został oceniony jako nieistotny.

Zobowiązania finansowe (kredytowe) 11 bit studios S.A.

Pożyczkodawca	Wartość kredytu	Waluta	Saldo na dzień 30.09.2026	Saldo na dzień 31.12.2025	Stopa procentowa	Data spłaty
PKO BP S.A.	12 600 000	PLN	2 835 000	3 780 000	WIBOR 1M+0,9 proc.	11.12.2028
Razem	**12 600 000**		**2 835 000**	**3 780 000**		

2.15. Rezerwy pracownicze i pozostałe

	Rezerwa na koszty zaniechanego projektu P8	Rezerwa emerytalna i rentowa	Rezerwy na urlopy	Rezerwy na premie dla Członków Zarządu i pracowników	Rezerwy na wynagrodzenia i premie B2B	Razem
Stan na dzień 01.01.2026	**-**	**27 724**	**894 459**	**-**	**27 575**	**949 758**
Zwiększenia:						
Utworzenie	-	38	729 396	-	-	729 434
Zmniejszenie:						
Wykorzystanie	-	-	(762 648)	-	(27 575)	(790 223)
Rozwiązanie	-	(8 178)	-	-	-	(8 178)
Stan na dzień 30.09.2026	**-**	**19 584**	**861 207**	**-**	**-**	**880 791**
w tym:						
- krótkoterminowe	-	1 070	861 207	-	-	862 277
- długoterminowe	-	18 514	-	-	-	18 514

	Rezerwa na koszty zaniechanego projektu P8	Rezerwa emerytalna i rentowa	Rezerwy na urlopy	Rezerwy na premie dla Członków Zarządu i pracowników	Rezerwy na wynagrodzenia i premie B2B	Razem
Stan na dzień 01.01.2025	**833 276**	**27 351**	**1 018 890**	**208 916**	**431 832**	**2 520 265**
Zwiększenia:						
Utworzenie	-	6 313	801 953	-	27 575	835 841
Zmniejszenie:						
Wykorzystanie	(833 276)	-	(926 384)	-	(14 000)	(1 773 660)
Rozwiązanie	-	(5 940)	-	(208 916)	(417 832)	(632 688)
Stan na dzień 31.12.2025	**-**	**27 724**	**894 459**	**-**	**27 575**	**949 758**
w tym:						
- krótkoterminowe	-	1 166	894 459	-	27 575	923 200
- długoterminowe	-	26 558	-	-	-	26 558

	Rezerwa na koszty zaniechanego projektu P8	Rezerwa emerytalna i rentowa	Rezerwy na urlopy	Rezerwy na premie dla Członków Zarządu i pracowników	Rezerwy na wynagrodzenia i premie B2B	Razem
Stan na dzień 01.01.2025	**833 276**	**27 351**	**1 018 890**	**208 916**	**431 832**	**2 520 265**
Zwiększenia:						
Utworzenie	-	6 313	821 564	-	42 998	870 874
Zmniejszenie:						
Wykorzystanie	(833 276)	-	(820 586)	-	(14 000)	(1 667 863)
Rozwiązanie	-	(18)	-	(208 916)	(417 832)	(626 766)
Stan na dzień 30.09.2025	**-**	**33 646**	**1 019 868**	**-**	**42 998**	**1 096 511**
w tym:						
- krótkoterminowe	-	1 249	1 019 868	-	42 998	1 064 114
- długoterminowe	-	32 397	-	-	-	32 397

Programy świadczeń emerytalnych

Pracownicy Spółki są objęci państwowym programem świadczeń emerytalnych realizowanym przez rząd w Polsce za pośrednictwem Zakładu Ubezpieczeń Społecznych (ZUS). Jednostka ma obowiązek przekazywania określonego procentu kosztów płac na fundusz emerytalny celem pokrycia kosztów tych świadczeń. Jedynym zobowiązaniem Spółki w odniesieniu do programu świadczeń emerytalnych jest obowiązek odprowadzania określonych składek.

11 bit studios S.A., zgodnie z Ustawą o pracowniczych planach kapitałowych (z dnia 4 października 2018 r.), uruchomiło w 2020 r. Pracowniczy Plan Kapitałowy dla pracowników. 23 października 2020 r. Spółka podpisała umowy na prowadzenie i zarządzanie PPK z Aviva Specjalistycznym Funduszem Inwestycyjnym Otwartym PPK (obecnie Twój Pracowniczy Plan Kapitałowy) zarządzanym przez Allianz Polska TFI. Z tego tytułu Spółka każdego miesiąca przekazuje na konto PPK pracowników, który podpisali stosowną umowę, składkę (wpłatę podstawową) w wysokości 1,5 proc. Ich wynagrodzenia brutto. Na dzień 30 września 2026 r. do Pracowniczego Planu Kapitałowego przystąpiło 58,71 % pracowników.

2.16. Zobowiązania z tytułu leasingu

	30.09.2026 *(niebadane)*	31.12.2025 *(badane)*	30.09.2025 *(niebadane)*
Zobowiązania z tytułu leasingu na bilans otwarcia	**760 187**	**762 235**	**762 235**
Opłaty z tyt. PWUG	(1 581)	(2 048)	(817)
Zobowiązania z tytułu leasingu na bilans zamknięcia	**758 606**	**760 187**	**761 418**
w tym:			
- krótkoterminowy	15 253	15 252	15 258
- długoterminowy	743 353	744 935	746 160

2.17. Zobowiązania z tytułu dostaw i usług oraz pozostałe zobowiązania

	30.09.2026 *(niebadane)*	31.12.2025 *(badane)*	30.09.2025 *(niebadane)*
Zobowiązania z tytułu dostaw i usług	3 584 175	2 605 682	1 756 361
Zobowiązania z tytułu rezerwy na zwroty sprzedaży	35 470	294 795	656 436
Kaucje gwarancyjne – Brzeska 2	4 500	4 350	4 500
Z tytułu podatków, ceł, ubezpieczeń i innych świadczeń	1 211 812	1 524 229	1 029 152
Rozliczenia międzyokresowe bierne (rezerwa na audyt i pozostałe faktury)	410 679	583 105	673 504
Rozrachunki z pracownikami	8 120	3 252	29 309
Pozostałe	41 797	41 796	41 796
Zobowiązania z tytułu dostaw i usług oraz pozostałe zobowiązania razem	**5 296 553**	**5 057 209**	**4 191 058**

Spółka posiada zasady zarządzania ryzykiem finansowym zapewniające regulowanie zobowiązań w wyznaczonym terminie.

Analiza wiekowa zobowiązań z tytułu dostaw i usług:

	30.09.2026 *(niebadane)*	31.12.2025 *(badane)*	30.09.2025 *(niebadane)*
Bieżące	2 146 292	2 157 079	1 150 583
1-30 dni	1 402 919	411 425	596 084
31-60 dni	19 225	17 355	-
61-90 dni	6 533	1 491	9 494
91-120 dni	9 206	18 332	200
121-360 dni	-	-	-
powyżej 360 dni	-	-	-
Razem	**3 584 175**	**2 605 682**	**1 756 361**

2.18. Umowne terminy wymagalności zobowiązań

Harmonogram wymagalności zobowiązań na 30.09.2026

	Do 1 miesiąca	Powyżej 1 miesiąca do 3 miesięcy	Powyżej 3 miesięcy do 1 roku	Powyżej 1 roku do 5 lat	Powyżej 5 lat	Wartość nominalna (niezdyskontowana)
Zobowiązania z tytułu dostaw i usług	2 614 109	970 066	-	-	-	3 584 175
Zobowiązania z tytułu leasingu	2 456	4 912	22 104	117 888	2 136 729	2 284 089
Zobowiązania z tytułu tantiem	-	6 422 325	-	-	-	6 422 325
Kredyt	105 000	210 000	945 000	1 575 000	-	2 835 000

Harmonogram wymagalności zobowiązań na 31.12.2025

	Do 1 miesiąca	Powyżej 1 miesiąca do 3 miesięcy	Powyżej 3 miesięcy do 1 roku	Powyżej 1 roku do 5 lat	Powyżej 5 lat	Wartość nominalna (niezdyskontowana)
Zobowiązania z tytułu dostaw i usług	2 480 621	125 061	-	-	-	2 605 682
Zobowiązania z tytułu leasingu	2 456	4 912	22 104	117 888	2 151 465	2 298 825
Zobowiązania z tytułu tantiem	-	6 556 747	3 595 630	-	-	10 152 377
Kredyt	105 000	210 000	945 000	2 520 000	-	3 780 000

Harmonogram wymagalności zobowiązań na 30.09.2025

	Do 1 miesiąca	Powyżej 1 miesiąca do 3 miesięcy	Powyżej 3 miesięcy do 1 roku	Powyżej 1 roku do 5 lat	Powyżej 5 lat	Wartość nominalna (niezdyskontowana)
Zobowiązania z tytułu dostaw i usług	1 661 283	95 078	-	-	-	1 756 361
Zobowiązania z tytułu leasingu	2 456	4 912	22 104	117 888	2 217 777	2 365 137
Zobowiązania z tytułu tantiem	-	3 772 627	2 338 203	-	-	6 110 831
Kredyt	105 000	210 000	945 000	2 835 000	-	4 095 000

2.19. Zobowiązania z tytułu umów z klientami

	30.09.2026 *(niebadane)*	31.12.2025 *(badane)*	30.09.2025 *(niebadane)*
Zobowiązania z tytułu umów z klientami	5 484 521	9 935 797	12 887 535
Zobowiązania z tytułu umów z klientami razem	**5 484 521**	**9 935 797**	**12 887 535**

Zmniejszenie salda zobowiązań Spółki z tytułu umów z klientami na dzień sprawozdawczy wynika głównie z rozliczenia części zaliczek otrzymanych od partnerów biznesowych z tytułu przyszłej sprzedaży gier własnych Spółki i z wydawnictwa, w tym przede wszystkim z rozliczenia pierwszego dodatku do „Frostpunka 2" pt. „Fractured Utopias" (premiera w czwartym kwartale 2025), drugiego dodatku do „Frostpunka 2" pt. „Breach of Trust" (premiera w drugim kwartale 2026) oraz dodatku do gry „The Alters" pt. „Last Variable" (premiera w lipcu

2026). Na dzień sprawozdawczy na saldo pozycji zobowiązań z tytułu umów z klientami składają się przede wszystkim zaliczki z tytułu przedsprzedaży trzeciego dodatku do „Frostpunka 2", zakupionego przez graczy w ramach edycji Deluxe tego tytułu.



3.

NOTY OBJAŚNIAJĄCE DO INSTRUMENTÓW FINANSOWYCH ORAZ POZOSTAŁE RYZYKA FINANSOWE

3.1. Instrumenty finansowe

Spółka na dzień sprawozdawczy dokonała analizy posiadanych aktywów finansowych. Na jej podstawie, w przypadku instrumentów wycenianych wg zamortyzowanego kosztu, stwierdzono, że wartość bilansowa instrumentów nie odbiega od ich wartości godziwej zarówno na dzień 30 września 2025 r. jak i 30 września 2026 r. W przypadku instrumentów wycenianych wg wartości godziwej bazą do wyceny była ich wartość rynkowa na dzień sprawozdawczy.

Aktywa i zobowiązania finansowe

Klasy instrumentów finansowych 30.09.2026	Wycena wg zamortyzowanego kosztu	Wycena wg wartości godziwej przez wynik finansowy	Wycena wg metody praw własności	Razem
Aktywa finansowe				
Środki pieniężne i ich ekwiwalenty	24 331 099	43 108 231	-	67 439 330
Aktywa finansowe krótkoterminowe	29 480	17 896 857	-	17 926 337
IRS	-	65 548	-	65 548
Należności z tytułu dostaw i usług oraz pozostałe należności	23 251 572	-	-	23 251 572
Inwestycje długoterminowe w akcje	-	278 259	-	278 259
Inwestycje w jednostki stowarzyszone	-	-	3 847 170	3 847 170
Razem	**47 612 151**	**61 348 895**	**3 847 170**	**112 808 216**
Zobowiązania finansowe				
Zobowiązania z tytułu dostaw i usług oraz pozostałe zobowiązania	5 296 553	-	-	5 296 553
Zobowiązania z tytułu tantiem	6 422 325	-	-	6 422 325
Kredyt	2 835 000	-	-	2 835 000
Zobowiązanie z tytułu leasingu	758 606	-	-	758 606
Razem	**15 312 484**	**-**	**-**	**15 312 484**

Klasy instrumentów finansowych 30.09.2025	Wycena wg zamortyzowanego kosztu	Wycena wg wartości godziwej przez wynik finansowy	Wycena wg metody praw własności	Razem
Aktywa finansowe				
Środki pieniężne i ich ekwiwalenty	71 203 339	-	-	71 203 339
Aktywa finansowe krótkoterminowe	57 095	-	-	57 095
IRS	-	97 707	-	97 707
Należności z tytułu dostaw i usług oraz pozostałe należności	36 331 630	-	-	36 331 630
Inwestycje długoterminowe w obligacje	-	-	-	-
Inwestycje długoterminowe w akcje	-	1 453 998	-	1 453 998
Inwestycje w jednostki stowarzyszone	-	-	5 764 092	5 764 092
Razem	**107 592 064**	**1 551 705**	**5 764 092**	**114 907 861**
Zobowiązania finansowe				
Zobowiązania z tytułu dostaw i usług oraz pozostałe zobowiązania	4 191 058	-	-	4 191 058
Zobowiązania z tytułu tantiem	6 110 831	-	-	6 110 831
Kredyt	4 095 000	-	-	4 095 000
Zobowiązanie z tytułu leasingu	760 711	-	-	760 711
Razem	**15 157 600**	**-**	**-**	**15 157 600**

Wartość godziwa aktywów i zobowiązań finansowych Spółki, które nie są wyceniane w wartości godziwej

Zdaniem Zarządu Spółki, wartości bilansowe należności i zobowiązań handlowych oraz środków pieniężnych ujętych w sprawozdaniu finansowym są przybliżeniem ich wartości godziwej.

Metody wyceny do wartości godziwej

W stosunku do poprzedniego okresu sprawozdawczego Spółka nie dokonywała zmian metod wyceny instrumentów finansowych.

Wartość godziwa aktywów i zobowiązań finansowych notowanych na aktywnych rynkach ustalana jest na podstawie notowań rynkowych (tzw. Poziom 1). W pozostałych przypadkach wartość godziwa jest ustalana na podstawie innych danych dających się zaobserwować bezpośrednio lub pośrednio (tzw. Poziom 2) lub danych nieobserwowalnych (tzw. Poziom 3).

Aktywa finansowe wyceniane wg wartości godziwej:

	30.09.2026	31.12.2025	30.09.2025	Hierarchia wartości godziwej
Akcje Starward Industries S.A.	278 259	1 081 427	1 453 998	Poziom 1
Obligacje	9 899 921	42 291 897	-	Poziom 2
Lokaty	51 105 167	-	-	Poziom 2
Wycena IRS	65 548	56 913	97 707	Poziom 2

3.2. Zarządzanie kapitałem

Głównym celem zarządzania kapitałem Spółki jest utrzymanie dobrego ratingu kredytowego i bezpiecznych wskaźników kapitałowych, które wspierałyby działalność operacyjną Spółki i zwiększałyby wartość dla jej akcjonariuszy.

Spółka zarządza strukturą kapitałową i w wyniku zmian warunków ekonomicznych wprowadza do niej zmiany w celu utrzymania lub skorygowania struktury kapitałowej, Spółka może kreować politykę dywidendową dla akcjonariuszy, zwrócić kapitał akcjonariuszom lub wyemitować nowe akcje.

Spółka monitoruje stan kapitałów stosując wskaźnik dźwigni, który jest liczony jako stosunek zadłużenia netto do sumy kapitałów powiększonych o zadłużenie netto. Do zadłużenia netto spółka wlicza oprocentowane kredyty, zobowiązania z tytułu leasingu, pomniejszone o środki pieniężne i ekwiwalenty środków pieniężnych.



4.

POZOSTAŁE NOTY OBJAŚNIAJĄCE

4.1. Transakcje z podmiotami powiązanymi

Do podmiotów powiązanych zaliczani są Członkowie Zarządu i Rady Nadzorczej Spółki (kluczowy personel). W trakcie okresu sprawozdawczego nastąpiła zmiana składu Zarządu oraz Rady Nadzorczej.

Do dnia 16 czerwca 2026 r. kluczowy personel Spółki stanowili:

- Przemysław Marszał, Prezes Zarządu,
- Grzegorz Miechowski, Członek Zarządu
- Michał Drozdowski, Członek Zarządu,
- Paweł Feldman, Członek Zarządu,
- Marek Ziemak, Członek Zarządu,
- Radosław Marter, Przewodniczący Rady Nadzorczej,
- Jacek Czykiel, Wiceprzewodniczący Rady Nadzorczej,
- Jacek Marcin Kuciapski, Członek Rady Nadzorczej,
- Piotr Wierzbicki, Członek Rady Nadzorczej,
- Milena Olszewska-Miszuris – Członek Rady Nadzorczej.

Od dnia 16 czerwca 2026 r. do kluczowego personelu Spółki zaliczali się:

- Przemysław Marszał, Prezes Zarządu,
- Michał Drozdowski, Członek Zarządu,
- Paweł Feldman, Członek Zarządu,
- Marek Ziemak, Członek Zarządu,
- Piotr Bajraszewski, Członek Zarządu,
- Radosław Marter, Przewodniczący Rady Nadzorczej,
- Jacek Czykiel, Wiceprzewodniczący Rady Nadzorczej,
- Jacek Marcin Kuciapski, Członek Rady Nadzorczej,
- Grzegorz Miechowski, Członek Rady Nadzorczej
- Artur Iwański, Członek Rady Nadzorczej,
- Paulina Kwiecińska, Członek Rady Nadzorczej.

Ponadto, do podmiotów powiązanych za pośrednictwem kluczowego kierownictwa, zaliczani są:

- Paweł Miechowski, PR Expert, brat Grzegorza Miechowskiego, Członka Rady Nadzorczej.

Jako podmiot powiązany klasyfikowana jest Spółka Fool's Theory Sp. z o. o.

Transakcje handlowe

Poza usługami świadczonymi przez Członków Zarządu Spółki opisanymi w rozdziale II.4. Spółka zawarła następujące transakcje z pozostałymi podmiotami powiązanymi w 2026 r. i w 2025 r.:

	30.09.2026	30.09.2025
Arkona - Paweł Miechowski*	224 801	225 755
Marek Ziemak*	304 656	261 205
Paweł Feldman*	316 501	261 467
NexusLink Grzegorz Miechowski*	193 667	-
Piotr Bajraszewski*	325 632	-
Fool's Theory Sp. z o. o. **	360 824	370 282
Razem	**1 726 081**	**1 118 709**

* Podmiot świadczy usługi B2B na rzecz Spółki i otrzymuje od Spółki wynagrodzenie z tego tytułu.

** Spółka Fool's Theory Sp. z o. o. zaczęła być podmiotem powiązanym z 11 bit studios S.A. z dniem 28 lutego 2022 r. Kwota 360 824 PLN to płatności ze strony Spółki na rzecz Fool's Theory Sp. z o.o. z tytułu tantiem dotyczących gry „The Thaumaturge".

Pożyczki od podmiotów powiązanych

Spółka nie otrzymała pożyczek od podmiotów powiązanych w raportowanym okresie.

Wynagrodzenie osób wchodzących w skład organów zarządzających, kluczowego personelu oraz organów nadzorujących

Kluczowy personel kierowniczy Spółki stanowi jej Zarząd i Rada Nadzorcza. Na wynagrodzenia Członków Zarządu Spółki oraz Członków Rady Nadzorczej w okresie I-III kwartał 2026 r. i okresie porównawczym z tytułu pełnienia funkcji zarządzających i nadzorujących składało się:

- wynagrodzenie stałe z tytułu pełnionych funkcji, na które składało się stałe miesięczne wynagrodzenie,

- wynagrodzenie zmienne w postaci premii rocznej. Kryteria jej przyznawania zawarte są w części Kryteria dotyczące wyników niniejszego Sprawozdania. Na wynagrodzenie zmienne składa się też wynagrodzenie z tytułu świadczenia, na podstawie odrębnych umów, usług doradczych, usług menadżerskich, usług polegających na opracowywaniu dokumentacji na potrzeby Spółki, przenoszenia praw autorskich na rzecz Spółki oraz innych usług związanych z działalnością Spółki z zastrzeżeniem, że dodatkowe wynagrodzenie nie będzie odbiegało od warunków rynkowych. Umowy cywilno-prawne z Członkami Zarządu Spółki są zawierane na czas nieokreślony, mają jednotygodniowy okres wypowiedzenia i nie zawierają żadnych dodatkowych warunków,

- świadczenia niepieniężne, na które składały się m.in.: prawo do korzystania z samochodu służbowego (bez limitu kilometrów), programu prywatnej opieki medycznej, kart Multisport i składek pracowniczego programu kapitałowego (PPK).

Wynagrodzenie Zarządu za okres 9 miesięcy zakończony 30 września 2026 roku – łącznie:

	Przemysław Marszał	Grzegorz Miechowski	Michał Drozdowski	Paweł Feldman	Marek Ziemak	Piotr Bajraszewski
Z tytułu pełnienia funkcji zarządczych	576 900	193 667	576 900	315 000	325 500	159 250
Ekwiwalent za przestrzeganie Zakazu Konkurencji po ustaniu stosunku prawnego	-	242 667	-	-	-	-
Umowy cywilnoprawne	53 897	193 667	53 100	316 501	304 500	86 504
Świadczenia niepieniężne	3 417	2 901	-	13 967	11 931	411
Razem	**634 214**	**632 902**	**630 000**	**645 468**	**641 931**	**246 165**

Wynagrodzenie Zarządu za okres 9 miesięcy zakończony 30 września 2025 roku – łącznie:

	Przemysław Marszał	Grzegorz Miechowski	Michał Drozdowski	Paweł Feldman	Marek Ziemak
Z tytułu pełnienia funkcji zarządczych	471 701	472 767	467 280	276 514	275 530
Rezerwa na premię roczną	-	-	-	-	-
Umowy cywilnoprawne	53 897	53 100	53 100	261 467	261 205
Świadczenia niepieniężne	4 421	5 487	-	16 324	16 042
Razem	**530 019**	**531 354**	**520 380**	**554 305**	**552 777**

Świadczenia krótkoterminowe – Rada Nadzorcza:

	od 01.01.2026 do 30.09.2026	od 01.01.2025 do 30.09.2025
Radosław Marter (Przewodniczący RN)	85 500	85 500
Jacek Czykiel (Wiceprzewodniczący RN)	82 571	82 570
Marcin Kuciapski (Członek RN)	54 810	54 810
Piotr Wierzbicki (Członek RN)*	36 507	59 310
Milena Olszewska-Miszuris (Członek RN)*	36 507	59 310
Artur Iwański (Członek RN)**	22 750	-
Paulina Kwiecińska (Członek RN)**	22 750	-
Grzegorz Miechowski (Członek RN)**	20 800	-
Razem	**362 195**	**341 500**

*członkowie Rady Nadzorczej do 16 czerwca 2026
**członkowie Rady Nadzorczej od 16 czerwca 2026

Wynagrodzenie Zarządu w części dotyczącej umów cywilnoprawnych obejmuje również transakcje wymienione w nocie „Transakcje handlowe z podmiotami powiązanymi".

Zgodnie z przyjętą Polityką wynagrodzeń Członkom Zarządu Spółki przysługuje premia roczna, której wysokość jest zależna od zysku netto wypracowanego przez Spółkę w danym okresie.

Pozostałe transakcje z podmiotami powiązanymi

Poza opisanymi powyżej transakcjami Spółka nie zawierała innych transakcji z podmiotami powiązanymi.

Informacje o transakcjach z podmiotami powiązanymi

W okresie sprawozdawczym, jak i w okresie porównawczym, nie wystąpiły transakcje zawarte na warunkach innych niż rynkowe.

4.2. Zobowiązania pozabilansowe do poniesienia wydatków

Na dzień bilansowy Spółka posiadała zobowiązania pozabilansowe do poniesienia wydatków (w całości dotyczyły wartości niematerialnych) na kwoty: 1 811 999 EUR, 647 836 USD i 678 100 PLN. Wymienione zobowiązania wynikają z umów wydawniczych, które Spółka zawarła z zewnętrznymi studiami deweloperskimi.

4.3. Zobowiązania warunkowe i aktywa warunkowe

Zobowiązania warunkowe

Zabezpieczenie kredytu inwestycyjnego, który Spółka zaciągnęła w PKO BP S.A. w grudniu 2018 r. na sfinansowanie części zapłaty ceny zakupu nieruchomości w Warszawie przy ul. Brzeskiej 2. Zabezpieczeniem jest: weksel in blanco z wystawienia Spółki wraz z deklaracją wekslową, hipoteka umowna do kwoty 20 223 000 PLN ustanowiona na prawie użytkowania wieczystego nieruchomości oraz prawie własności posadowionego na niej budynku oraz przelew na rzecz PKO BP wierzytelności pieniężnej z umowy ubezpieczenia nieruchomości.

Aktywa warunkowe

Na dzień 30 września 2026 r. oraz w okresie porównawczym Spółka nie posiadała aktywów warunkowych.

4.4. Objaśnienia dotyczące sezonowości lub cykliczności w odniesieniu do działalności spółki

Co do zasady w roku obrotowym ani okresie sprawozdawczym nie wystąpiły nietypowe wahania sezonowe ani cykliczne.



5.

POZOSTAŁE INFORMACJE DO RAPORTU KWARTALNEGO

5.1. Istotne zdarzenia oraz inicjatywy Spółki w trzecim kwartale 2026 roku

Trzeci kwartał 2026 roku był dla 11 bit studios S.A. okresem intensywnej działalności operacyjnej i komercyjnej, ukierunkowanym na dalszą długoterminową monetyzację kluczowych marek oraz realizację harmonogramu wydawniczego. Działania Spółki w raportowanym okresie koncentrowały się na umacnianiu pozycji rynkowej wydanych tytułów poprzez wprowadzanie płatnej zawartości dodatkowej (DLC), rozwoju segmentu wydawniczego, w tym premierę 1.0 gry Moonlighter 2 oraz maksymalizacji przepływów z dystrybucji cyfrowej poprzez dodatkowe umowy jednorazowe.

Rozwój gier własnych

W obszarze produkcji własnych priorytetem było wsparcie popremierowe gier z portfolio oraz realizacja kolejnych kamieni milowych w ramach przyjętej strategii rozwoju IP.

- W uniwersum *Frostpunk 2* kontynuowano długofalową monetyzację tytułu po udanej czerwcowej premierze drugiego płatnego rozszerzenia *Breach of Trust*, między innymi poprzez udostępnienie *Frostpunka 2* w usłudze Humble Choice we wrześniu 2026 roku. Zespół skupiał się na pracach nad trzecim, finalnym dodatkiem DLC (zaplanowanym na koniec 2026 r.) oraz przygotowaniu strategicznych działań promocyjnych.
- Kluczowym wydarzeniem kwartału dla gry *The Alters* była premiera pierwszego płatnego dodatku DLC, która odbyła się 13 lipca 2026 r. Rozszerzenie spotkało się z bardzo pozytywnym odbiorem ze strony społeczności graczy i ocenami na platformie Steam, pogłębiając monetyzację nowej marki i wydłużając jej cykl życia. Warto podkreślić, że przychody generowane przez grę The Alters w trzecim kwartale 2026 r. przewyższyły łączne przychody osiągnięte w pierwszym półroczu, co potwierdza utrzymujący się potencjał komercyjny tytułu.
- Spółka konsekwentnie realizowała prace nad projektem *Frostpunk 1886*, czyli nową odsłoną pierwszej części serii budowaną na silniku Unreal Engine. Spółka udostępnia coraz więcej materiałów marketingowych dotyczących *Frostpunka 1886,* w tym zorganizowała AMA z Game Directorem i analizuje reakcję graczy na nową zawartość. Wyniki tej analizy posłużą do ustalenia ostatecznego zakresu prac deweloperskich, które mają zostać wykonane przed premierą. Wraz z zakresem i rozmiarem gry zostaną określone data premiery, model biznesowy, edycje oraz ich ceny. Wychodząc naprzeciw oczekiwaniom graczy, Spółka rozważa udostępnienie już w momencie premiery większej ilości zawartości niż oryginalnie zakładała, dodając treści, które były planowane, jako płatne aktualizacje po premierze, co ma zwiększyć wartość tytułu dla graczy i wzmocnić ich zaangażowanie.
- Zespół zakończył pracę nad kamieniem milowym projektu o nazwie roboczej *P12,* w postaci pierwszej grywalnej wersji gry (first playable). Etap ten pozwala na zweryfikowanie podstawowych założeń rozgrywki i mechanik przed przejściem do kolejnych etapów produkcji i jest aktualnie w ocenie Zarządu.
- Prace nad nową produkcją własną w uniwersum Frostpunk *P13* postępują zgodnie z planem, a zespół zakończy pracę nad kamieniem milowym w postaci pierwszej grywalnej wersji gry (first playable) w grudniu 2026 roku. Osiągnięcie tego kamienia milowego umożliwi wczesne testy i wstępne walidacje koncepcji technologiczno-produkcyjnych grających kluczową rolę w nowym cyklu produkcyjnym Spółki.
- Rozpoczęto wstępne prace deweloperskie nad nowym autorskim projektem *P14*, realizowanym przez zespół twórców gry The Alters. Zgodnie z przyjętą etapowością procesu produkcyjnego, pierwszy istotny kamień milowy projektu został wyznaczony na trzeci kwartał 2027 r.
- Trwają również prace nad projektem P15, stanowiącym nową odsłonę *This War of Mine,* rozwijaną z wykorzystaniem silnika Unreal Engine. Projekt znajduje się na wczesnym etapie produkcji, a prace przebiegają zgodnie z harmonogramem, który zakłada przygotowanie wersji vertical slice w 2027 roku.

Działalność wydawnicza

Pion wydawniczy odnotował w trzecim kwartale kluczowe postępy operacyjne i promocyjne. W dniu 2 września 2026 r. odbyła się długo oczekiwana pełna premiera (1.0 Full Release) gry Moonlighter 2: The Endless Vault, łącząca wyjście z fazy Early Access z istotnym impulsem sprzedażowym oraz udostępnieniem tytułu na nowych platformach (Xbox Series X|S, PlayStation 5, Nintendo Switch 2) i w ramach usługi Xbox Game Pass.

Równolegle rozwijało się portfolio zapowiedzianych projektów zewnętrznych. W sierpniu Spółka oficjalnie ogłosiła nowy tytuł wydawniczy - Trainwatch, horror psychologiczny tworzony przez jednoosobowe studio Harvester Games (The Cat Lady, Downfall, Burnhouse Lane), który spotkał się z bardzo ciepłym odbiorem ze strony graczy. Kontynuowano także działania promocyjne wokół zapowiedzianego wcześniej projektu Crop (Carbonara Games), systematycznie budującego silną listę życzeń (wishlist) na platformie Steam, przekraczającą obecnie 250 tysięcy zapisów.

Kontynuowano również szeroko zakrojone działania scoutingowe, w tym podczas targów Gamescom. Tylko w trzecim kwartale zespół wydawniczy przeanalizował około 500 projektów - kilka z nich przeszło do fazy pogłębionej ewaluacji i jest obecnie branych pod uwagę jako poważni kandydaci do nawiązania współpracy wydawniczej.

Pozostałe wydarzenia

W trzecim kwartale Spółka kontynuowała optymalizację obecności swoich tytułów na kluczowych platformach cyfrowych oraz w usługach subskrypcyjnych, wspierając sprzedaż katalogową (back-catalogue). W obszarze operacyjnym realizowano także zaplanowane działania z zakresu alokacji zasobów deweloperskich oraz reorganizacji zespołów, przygotowując organizację do płynnego przejścia w kolejny wieloletni cykl produkcyjny.

5.2. Czynniki i zdarzenia o nietypowym charakterze, które mają istotny wpływ na śródroczne skrócone sprawozdanie finansowe

W okresie sprawozdawczym nie wystąpiły zdarzenia o nietypowym charakterze, które miałyby wpływ na niniejsze Sprawozdanie.

5.3. Stanowisko Zarządu odnośnie realizacji prognoz finansowych

Zarząd 11 bit studios S.A. nie publikował prognoz wyników finansowych na 2026 rok.

5.4. Akcjonariusze posiadający bezpośrednio lub pośrednio przez podmioty zależne co najmniej 5 proc. ogólnej liczby głosów na Walnym Zgromadzeniu Spółki na dzień przekazania niniejszego Raportu

Według najlepszej wiedzy Zarządu struktura własności znaczących pakietów akcji Spółki nie zmieniła się od dnia przekazania poprzedniego raportu okresowego. Na dzień 30 września 2026 r. oraz na dzień przekazania niniejszego raportu Akcjonariusze posiadający bezpośrednio lub pośrednio przez podmioty zależne co najmniej 5 proc. ogólnej liczby głosów na Walnym Zgromadzeniu Spółki przedstawiają się następująco:

Podmiot	Liczba akcji (w szt.)	% udział głosów w kapitale zakładowym	Liczba głosów (w szt.)	% udział głosów na walne zgromadzenie
Grzegorz Miechowski*	168 513	6,97	168 513	6,97
Esaliens TFI**	149 009	6,16	149 009	6,16
Pozostali	2 099 677	86,87	2 099 677	86,87
Razem	**2 417 199**	**100,00**	**2 417 199**	**100,00**

** - bezpośrednio i pośrednio poprzez Fundację Rodzinną Miechowskich, zgodnie z ZWZ z dnia 16 czerwca 2026 r.*

*** - liczba akcji zarejestrowanych na ZWZ, które odbyło się 16 czerwca 2026 r.*

5.5. Akcje Spółki posiadane przez osoby zarządzające i nadzorujące Spółkę na dzień przekazania niniejszego Raportu

Według najlepszej wiedzy Zarządu stan posiadania akcji Spółki przez osoby zarządzające i nadzorujące nie zmienił się od dnia przekazania poprzedniego raportu okresowego, z uwzględnieniem informacji zawartych w przypisach, i przedstawiał się następująco:

	Liczba akcji na dzień publikacji poprzedniego raportu okresowego 26.08.2026	Liczba akcji na dzień 30.09.2026	Liczba akcji na dzień publikacji sprawozdania 25.11.2026
Członkowie Zarządu			
Przemysław Marszał	120 003	120 003	120 003
Michał Drozdowski	98 844	98 844	98 844
Paweł Feldman	9 036	9 036	9 036
Marek Ziemak	1 002	1 002	1 002
Członkowie Rady Nadzorczej			
Grzegorz Miechowski*	168 513	168 513	168 513
Marcin Kuciapski**	4 300	4 300	4 300
Piotr Wierzbicki***	550	n/d	n/d

** Pan Grzegorz Miechowski pełnił funkcję Członka Zarządu Spółki do dnia 16 czerwca 2026 r., tj. do dnia Zwyczajnego Walnego Zgromadzenia, a od tego dnia pełni funkcję Członka Rady Nadzorczej Spółki. W raporcie okresowym za I półrocze 2026 r. został wykazany jako Członek Zarządu, według składu organów obowiązującego do dnia 16 czerwca 2026 r. Akcje posiadane bezpośrednio i pośrednio poprzez Fundację Rodzinną Miechowskich, zgodnie z ZWZ z dnia 16 czerwca 2026 r.*

*** Akcje posiadane bezpośrednio i pośrednio przez Pure Alpha Fundację Rodzinną.*

**** Pan Piotr Wierzbicki pełnił funkcję Członka Rady Nadzorczej Spółki do dnia 16 czerwca 2026 r. W raporcie okresowym za I półrocze 2026 r. został wykazany jako Członek Rady Nadzorczej, według składu organów obowiązującego do dnia 16 czerwca 2026 r. Liczba akcji wykazana w kolumnie na dzień publikacji poprzedniego raportu okresowego (26.08.2026 r.) jest ostatnim stanem posiadania znanym Spółce, na podstawie informacji uzyskanych w okresie pełnienia przez niego funkcji, i została zaprezentowana dla zachowania porównywalności z poprzednim raportem. Na dni 30.09.2026 r. oraz 25.11.2026 r. Pan Piotr Wierzbicki nie jest osobą nadzorującą Spółkę, w związku z czym jego stan posiadania na te dni nie jest prezentowany.*

5.6. Istotne postępowania toczące się przed sądem

19 lutego 2025 r., Spółka otrzymała pozew dotyczący odwołania od wypowiedzenia umowy o pracę. Wartość przedmiotu sporu wskazana w pozwie przez powoda, w oparciu o art. 23(1) Kodeksu Postępowania Cywilnego, to 110 484 PLN. Postępowanie prowadzone jest przed Sądem Rejonowym, Wydział Pracy i Ubezpieczeń Społecznych.

Poza postępowaniem opisanym powyżej, Spółka nie jest przedmiotem ani stroną żadnych istotnych postępowań toczących się przed sądem, organem właściwym dla postępowania arbitrażowego lub organem administracji państwowej.

5.7. Transakcje z podmiotami powiązanymi, jeżeli zostały zawarte na warunkach innych niż rynkowe

W okresie sprawozdawczym Spółka nie zawierała z podmiotami powiązanymi transakcji na warunkach innych niż rynkowe.

5.8. Informacje o pożyczkach, udzielonych poręczeniach i gwarancjach oraz innych istotnych pozycjach pozabilansowych

W okresie sprawozdawczym Spółka nie udzieliła pożyczek podmiotom powiązanym ani umów pożyczek istotnych dla kondycji finansowej 11 bit studios S.A.

5.9. Czynniki, które będą miały wpływ na wyniki Spółki w perspektywie co najmniej kolejnego kwartału

W perspektywie najbliższych kwartałów Spółka koncentruje się na dalszej konsekwentnej realizacji założeń strategicznych, obejmujących intensywny rozwój produkcji własnych wsparty dynamiczną rozbudową pionu wydawniczego.

W czwartym kwartale 2026 r. czynnikiem wpływającym na sprzedaż będzie premiera trzeciego, finalnego dodatku DLC do gry *Frostpunk 2* o tytule The *Surge* (zaplanowana na 14 grudnia 2026), wsparta strategicznymi działaniami promocyjnymi dla całego portfolio gier Spółki.

Rok 2027 przyniesie istotny wzrost aktywności w obszarze wydawniczym. Planowane są premiery łącznie trzech tytułów zewnętrznych, w tym zapowiedzianego w październiku nowego projektu *Volatiles* (Team Instant Defeat). Zwiększona częstotliwość premier w segmencie wydawniczym, wsparta m. in. zawartą umową dotyczącą obecności wybranych tytułów w usłudze subskrypcyjnej Xbox Game Pass (o której Spółka informowała raportem bieżącym nr 27/2026), może mieć istotny wpływ na umocnienie przepływów pieniężnych oraz stabilizację przychodów Spółki w 2027 r.

Rozwój tytułów własnych i marketing

W segmencie gier własnych kontynuowane będą prace nad projektem *Frostpunk 1886*. Spółka rozważa wzbogacenie gry o dodatkową, nową zawartość już na etapie premiery, co ma zwiększyć jej wartość dla graczy i wzmocnić ich zaangażowanie. Dodatkowo w połowie 2027 r. Spółka planuje intensyfikację działań marketingowych projektu.

Wpływ czynników walutowych

Istotnym czynnikiem kształtującym raportowane wyniki finansowe pozostanie sytuacja na rynku walutowym, w szczególności kształtowanie się kursu dolara amerykańskiego (USD) względem polskiego złotego (PLN). Z uwagi na fakt, że przeważająca część przychodów ze sprzedaży gier generowana jest w walutach obcych

(głównie USD), ewentualne umocnienie się dolara amerykańskiego może wywierać pozytywny wpływ na przeliczeniową wartość przychodów oraz rentowność Spółki.

ZATWIERDZENIE RAPORTU KWARTALNEGO ZA TRZECI KWARTAŁ ZAKOŃCZONY 30 WRZEŚNIA 2026 ROKU

Niniejszy raport kwartalny, w tym śródroczne skrócone sprawozdanie finansowe Spółki, został zatwierdzony do publikacji przez Zarząd Spółki w dniu 25 listopada 2026 roku.

Podpisy:

Elektronicznie podpisany przez Przemysław Piotr Marszał
Data: 2026.11.25 17:09:00 +01'00'

Przemysław Marszał
Prezes Zarządu

Podpisany elektronicznie przez Michał Wojciech Drozdowski
25.11.2026 16:23:29 +01'00'

Michał Drozdowski
Członek Zarządu

Marek Ziemak
Członek Zarządu

Podpisany elektronicznie przez Marek Aleksander Ziemak
25.11.2026 16:20:10 +01'00'

Paweł Feldman
Członek Zarządu

Digitally signed by Paweł Feldman
Date: 2026.11.25 16:40:59 +01'00'

Piotr Bajraszewski
Członek Zarządu

Podpisany elektronicznie przez Piotr Bajraszewski
25.11.2026 16:15:12 +01'00'



MAKE YOUR MARK 11bit STUDIOS

11 BIT STUDIOS S.A.

ul. Brzeska 2,

03-737 Warsaw

WWW.11BITSTUDIOS.COM

